

DAFTAR PUSTAKA

- Asyiek, Fauzia., Marcelinus, Molo Syahri. 1994. *Perempuan : Aktivitas Ekonomi dan Domestik : Kasus Pekerja Industri Rumah Tangga Pangan di Sumatera Selatan*. Yogyakarta : Pusat Penelitian dan Studi Kependudukan Universitas Gadjah Mada
- Badan Pusat Statistik. 2022. *Kota Makassar Dalam Angka 2022*. BPS Kota Makassar : Makassar
- Becker, G.S. 1965. *A Theory of The Allocation of Time*. The Economic Journal Vol 75, No.299.pp.493-517
- Berliana, Sarni Maniar., Purbasari, Lukmi Ana. 2016. Faktor-Faktor Yang Mempengaruhi Jam Tenaga Kerja Perempuan Berstatus Kawin Dalam Seminggu Di Indonesia (Analisis Data Sakerna 2014). Jurnal Ilmiah Widya Vol.3 No.4
- Boserup. 1984. *Peranan Perempuan Dalam Perkembangan Ekonomi*. Jakarta : Yayasan Obor Indonesia.
- Breman, Jan. 1985. *Sistem Tenaga Kerja Dualistik, Suatu Kritik Terhadap Sektor Informal, dalam Chris Manning (ed) Urbanisasi, Pengangguran dan Sektor Informal di Kota*. Jakarta: Gramedia
- Damayanti, Ariska. 2011. *Analisis Penawaran Tenaga Kerja Perempuan Menikah dan Faktor-Faktor Yang Mempengaruhinya*. [skripsi]. Fakultas Ekonomi Universitas Diponegoro : Semarang
- Effendy, Tiffani Febristy. 2013. *Analisis Faktor-Faktor Yang Mempengaruhi Penawaran Tenaga Kerja Perempuan Sektor Informal di Kota Manado*. [skripsi]. Fakultas Ekonomi dan Bisnis Universitas Hasanuddin : Makassar
- Fransiska R. Korompis. 2006. *Pemberdayaan Sektor Informal : Studi Tentang Pengelolaan Pedagang Kaki Lima dan Kontribusinya Terhadap Penerimaan PAD di Kota Manado*. Laporan Penelitian.
- Giannopoulos, Nicholas. 2015. *The Added Worker Effect of Married Women in Greece during The Great Depression*. MPRA (Munich Personal Repect Archive Paper) No.66298
- Herlina, Ellin.2016. Faktor-faktor yang Mempengaruhi Kesempatan Kerja Perempuan dan Implikasinya terhadap Kesejahteraan Keluarga di Kabupaten Cirebon. Diakses dari <https://ejournal.borobudur.ac.id/index.php/1/article/view/293/290>

- Kaufman, Bruce E dan Julie L. Hotchkiss 2000, "The Economics of Labor Market Orlando" The Dyden Press
- Majid, Fitria. 2012. *Faktor-Faktor Yang Mempengaruhi Keputusan Perempuan Berstatus Menikah Untuk Bekerja*. [skripsi]. Fakultas Ekonomi Universitas Diponegoro : Semarang
- Manning, Christ., Efendi, Noer Tadjudin. 1985. *Urbanisasi Pengangguran dan Sektor Informal di kota*. Jakarta : PT Gramedia
- Manulang, H.S. 1995. *Pokok-Pokok Hukum Ketenagakerjaan di Indonesia*. Jakarta : PT.Rineka Cipta
- Payaman, J Simanjuntak. 1998. *Pengantar Ekonomi Sumber Daya Manusia*. Jakarta : Penerbit FE UI
- Republik Indonesia, Undang-Undang Ketenagakerjaan No.13 Tahun 2003 Pasal 1 ayat 3
- Reynolds, AJ. 2000. *Karakteristik Dinamis Peran Ganda Perempuan*. Yogyakarta.
- Sipayung, Isty Laura Tofelisa., Waridin. 2013. *Analisis Keputusan Bekerja Perempuan Menikah Untuk Bekerja (Studi Kasus Kota Surakarta Jawa Tengah)*. Diponegoro Journal of Economics Vol.2 No.4 Hal 1-6
- Sumarsono, Sonny. 2003. *Ekonomi Manajemen Sumber Daya Manusia dan Ketenagakerjaan*. Yogyakarta : Graha Ilmu
- Sumarsono, Sonny. 2008. *Profil dan Keterlibatan Pekerja Perempuan Pada Industri Rumah Tangga Pengolahan Pangan di Kabupaten Jember*. Jurnal Ilmu Ekonomi Vol.3 No.2.
- The World Bank (2011). *The scope and main characteristics of informal sector employment in Ukraine*. Technical note for the Government of Ukraine.
- Zulawati, Dwi Utami. 2010. *Analisis Faktor-Faktor yang Mempengaruhi Probabilitas Bagi Ibu Rumah Tangga Untuk Bekerja di Kecamatan Purworejo Kabupaten Purworejo*. [skripsi]. Fakultas Ekonomi Universitas Sebelas Maret : Surakarta

LAMPIRAN

LAMPIRAN

Lampiran 1. Surat Keterangan Penelitian



SURAT KETERANGAN PENELITIAN

Nomor : 2128 /UN4.4.1/PT.01.04/2023

Yang bertanda tangan dibawah ini, Saya :

Nama : RESKI PAUZAN
No. Pokok : A011181313
Departemen : EKONOMI PEMBANGUNAN
Tempat/Tgl Lahir : Tulung Rejo, 16 September 2000
Program Studi : Strata Satu (SI)
Alamat/No.Telp : BTP Blok J Makassar / 0882021322970
Judul Skripsi : Analisis Pemanfaatan Waktu Luang dalam Kegiatan Ekonomi Perempuan Menikah pada Sektor Informal di Kota Makassar

Telah melakukan pra penelitian/ penelitian/pengambilan data **Primer / Sekunder** dan informasi lain yang relevan untuk mendukung penulisan tugas akhir (Skripsi) saya.

Demikian surat keterangan ini dibuat untuk dipergunakan seperlunya

Makassar, 07 Juni 2023

Mahasiswa,

RESKI PAUZAN

Mengetahui,

Pembimbing I

Dr. Madris.SE.,DPS.,M.Si.,CWM
NIP.196012311988111002

Pembimbing II

Fitriwati Djam'an.SE., M.Si
NIP. 198008212005012002

Mengetahui,

Wakil Dekan Bidang Akademik dan Kemahasiswaan

Dr. Mursalim Nohong.SE.,M.Si.
NIP . 197106192000031001

Tembusan :

1. Ketua Departemen
2. Arsip



Lampiran 2. Daftar Pertanyaan Kuisisioner

ANALISIS PEMANFAATAN WAKTU LUANG DALAM KEGIATAN EKONOMI PEREMPUAN MENIKAH PADA SEKTOR INFORMAL DI KOTA MAKASSAR

Sebelumnya saya ucapkan terima kasih atas waktu yang disediakan Bapak/Ibu/Saudara. Saya Mahasiswa Universitas Hasanuddin Fakultas Ekonomi dan Bisnis Jurusan Ilmu Ekonomi yang sedang melakukan penelitian mengenai analisis pemanfaatan waktu luang dalam kegiatan ekonomi perempuan menikah pada sektor informal di Kota Makassar. Saya dapat menjamin bahwa jawaban yang anda berikan akan bersifat rahasia dan hanya akan dipergunakan untuk kepentingan penelitian dan penyelesaian studi saya. Terima Kasih

A. Petunjuk

- a. Mohon Saudara membaca pernyataan dari kuesioner ini dengan seksama
- b. Kejujuran jawaban Saudara sangat saya harapkan dan saya ucapkan terima kasih atas waktu dan partisipasinya.

B. Identitas Responden

1. Nomor Responden (diisi oleh peneliti) :
2. Nama :
3. Tempat dan tanggal lahir :
4. Usia Responden :
5. Alamat domisili di Makassar :

C. RIWAYAT PEKERJAAN

1. Darimana anda berasal (pilih sesuai asal anda)

1. Makassar
2. Migran
2. Apa Pendidikan terakhir anda? (pilih satu jawaban)
 0. Tidak Sekolah
 1. SD Sederajat
 2. SMP Sederajat
 3. SMA Sederajat
 4. DIII/S1
3. Apa pekerjaan anda saat ini?
Jawaban :
4. Apa alasan anda untuk bekerja?
Jawaban:
5. Dimana tempat anda bekerja
 0. Diluar rumah
 1. Dirumah
6. Berapa lama anda bekerja dalam sehari?
Jawaban :jam/hari
7. Berapa hari anda bekerja dalam sepekan?
Jawaban : Hari/pekan
8. Berapa pendapatan yang anda peroleh dalam sebulan dari pekerjaan yang anda jalani saat ini?
Jawaban :/bln
9. Berapa jumlah anak balita yang anda miliki?
Jawaban : anak
10. Berapa pendapatan suami anda dalam sebulan?
Jawaban:/bln
11. Apakah anda memiliki sumber pendapatan lainnya?
Jawaban :
12. Darimana sumber pendapatan lainnya yang anda miliki?

Jawaban :

13. Berapa pendapatan lainnya yang anda peroleh dalam sebulan?

Jawaban :

Lampiran 3. Output Pengolahan Data SPSS

ANOVA ^a						
Model		Sum of Squares	df	Mean Square	F	Sig.
1	Regression	289796,612	5	57959,322	26,129	,000 ^b
	Residual	252875,255	114	2218,204		
	Total	542671,867	119			

a. Dependent Variable: Jam Kerja

b. Predictors: (Constant), Status Tempat Bekerja , Jumlah Anak Balita , Upah, Tingkat Pendidikan, Nonlabor Income

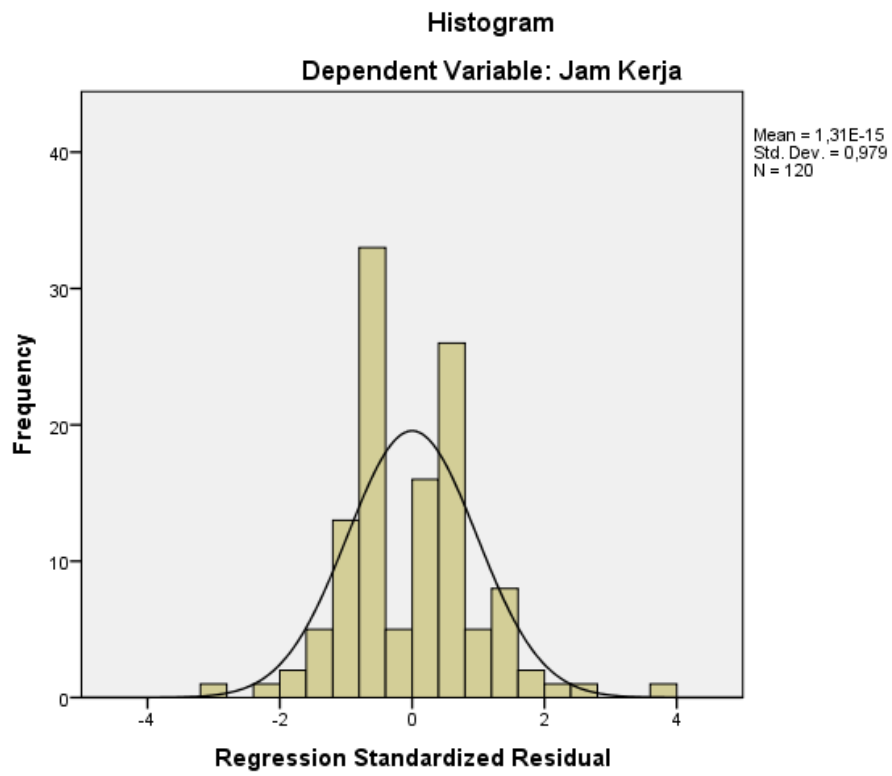
Model Summary ^b										
Model	R	R Square	Adjusted R Square	Std. Error of the Estimate	Change Statistics					Durbin-Watson
					R Square Change	F Change	df1	df2	Sig. F Change	
1	,731 ^a	,534	,514	47,098	,534	26,129	5	114	,000	2,246

a. Predictors: (Constant), Status Tempat Bekerja , Jumlah Anak Balita , Upah, Tingkat Pendidikan, Nonlabor Income

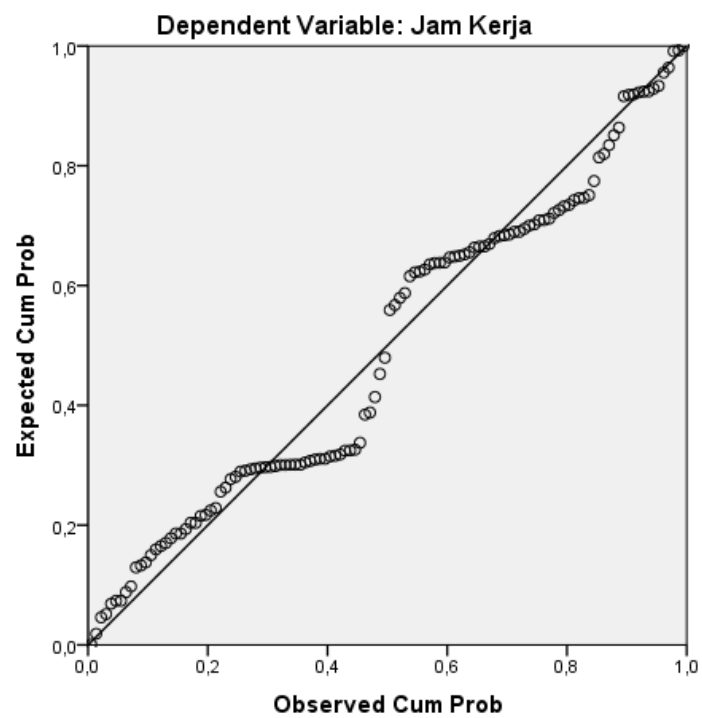
b. Dependent Variable: Jam Kerja

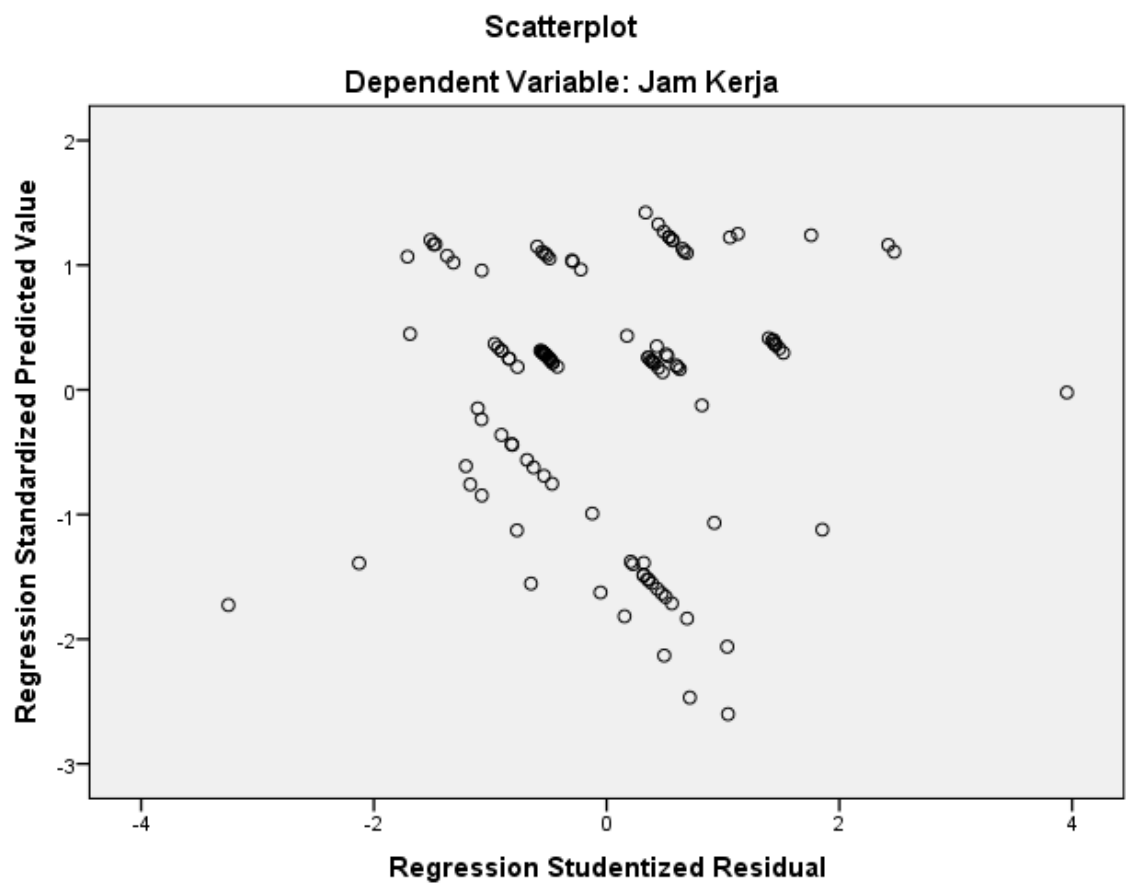
Coefficients ^a						
Model		Unstandardized Coefficients		Standardized Coefficients	t	Sig.
		B	Std. Error	Beta		
1	(Constant)	341,823	24,353		14,036	,000
	Upah	1,646E-6	,000	,040	,621	,536
	Nonlabor Income	-9,961E-6	,000	-,277	-3,272	,001
	Tingkat Pendidikan	,473	1,738	,018	,272	,786
	Jumlah Anak Balita	-64,465	12,622	-,428	-5,108	,000
	Status Tempat Bekerja	39,578	9,432	,276	4,196	,000

a. Dependent Variable: Jam Kerja



Normal P-P Plot of Regression Standardized Residual





Lampiran 4. Data Primer Penelitian

Lampiran		DATA PRIMER PENELITIAN							
No	Inisial	Jam Kerja (jam/bulan)	Upah (Rp./bulan)	Non Labor Income (Rp./bulan)	Tingkat Pendidikan (Tahun)	Jumlah Anak Balita (Anak)	Status Tempat Bekerja	Umur (Tahun)	Status Migrasi
1	N	280	1,000,000.00	2,000,000.00	9	1	0	30	Non Migran
2	A	336	5,000,000.00	1,200,000.00	16	1	1	28	Migran
3	ID	360	2,000,000.00	1,500,000.00	12	1	1	32	Migran
4	DA	168	1,000,000.00	5,500,000.00	12	2	0	28	Migran
5	WS	280	2,000,000.00	2,200,000.00	9	1	1	23	Migran
6	A	336	3,000,000.00	1,900,000.00	12	1	0	33	Migran
7	NS	160	6,000,000.00	10,000,000.00	12	2	0	23	Migran
8	I	160	3,000,000.00	5,200,000.00	16	2	1	22	Non Migran
9	S	160	1,500,000.00	5,200,000.00	12	2	1	23	Migran
10	S	196	5,000,000.00	6,500,000.00	12	2	1	22	Migran
11	B	168	2,000,000.00	10,000,000.00	12	2	0	24	Migran
12	H	196	3,000,000.00	5,500,000.00	12	1	1	22	Migran
13	R	168	4,000,000.00	8,000,000.00	12	2	0	25	Migran
14	E	160	4,000,000.00	7,000,000.00	12	2	1	22	Makassar
15	F	196	9,000,000.00	5,000,000.00	9	2	0	30	Migran
16	KNA	84	2,000,000.00	4,000,000.00	12	2	0	23	Migran
17	DN	420	2,000,000.00	1,800,000.00	12	1	1	24	Migran

18	ES	144	4,000,000.00	5,000,000.00	9	2	0	31	Migran
19	Y	224	2,200,000.00	2,300,000.00	12	1	1	23	Migran
20	NR	240	2,500,000.00	2,300,000.00	0	1	0	25	Non Migran
21	L	192	2,700,000.00	4,000,000.00	6	2	1	33	Non Migran
22	NN	420	4,000,000.00	2,400,000.00	12	1	1	31	Non Migran
23	SY	336	3,000,000.00	2,000,000.00	6	1	1	38	Migran
24	R	364	3,500,000.00	1,800,000.00	16	1	1	22	Non Migran
25	I	336	4,500,000.00	1,900,000.00	9	1	1	23	Non Migran
26	R	336	3,200,000.00	2,000,000.00	9	1	0	26	Non Migran
27	S	240	2,800,000.00	2,500,000.00	12	1	0	28	Migran
28	M	192	2,000,000.00	3,900,000.00	9	2	0	23	Non Migran
29	L	192	8,300,000.00	5,800,000.00	12	1	0	26	Migran
30	H	288	1,800,000.00	2,400,000.00	16	1	0	23	Non Migran
31	Y	336	4,000,000.00	1,800,000.00	12	1	1	22	Non Migran
32	W	288	2,500,000.00	2,400,000.00	9	1	1	28	Migran
33	R	168	3,200,000.00	6,500,000.00	16	2	0	23	Non Migran
34	I	280	2,200,000.00	2,600,000.00	9	1	0	34	Non Migran
35	E	288	2,500,000.00	2,500,000.00	12	1	1	34	Migran
36	AA	336	1,900,000.00	2,100,000.00	12	1	0	35	Migran
37	C	280	1,500,000.00	2,800,000.00	12	1	0	35	Migran
38	E	288	1,800,000.00	2,500,000.00	9	1	0	37	Migran
39	E	336	4,500,000.00	1,900,000.00	9	1	0	38	Migran
40	HS	240	2,500,000.00	2,400,000.00	12	1	0	38	Migran
41	I	280	2,700,000.00	2,200,000.00	9	1	1	39	Migran

42	KP	288	4,500,000.00	2,300,000.00	6	1	0	40	Migran
43	F	224	2,000,000.00	2,200,000.00	9	1	0	40	Migran
44	P	336	2,000,000.00	1,800,000.00	16	1	0	31	Migran
45	DS	192	10,000,000.00	8,500,000.00	9	2	0	40	Migran
46	A	392	5,000,000.00	2,100,000.00	16	1	1	25	Migran
47	BA	240	2,700,000.00	2,300,000.00	12	1	0	26	Migran
48	E	192	3,100,000.00	4,500,000.00	12	1	0	29	Migran
49	H	192	2,200,000.00	4,500,000.00	12	2	0	28	Migran
50	H	336	7,000,000.00	2,000,000.00	16	1	1	37	Non Migran
51	I	192	2,200,000.00	4,700,000.00	12	2	0	25	Non Migran
52	I	192	1,800,000.00	4,600,000.00	12	2	0	26	Non Migran
53	IS	240	2,800,000.00	2,800,000.00	12	1	0	28	Non Migran
54	KAP	224	3,000,000.00	2,700,000.00	9	1	0	39	Migran
55	K	240	5,000,000.00	2,400,000.00	9	1	0	37	Migran
56	L	288	3,500,000.00	2,100,000.00	12	1	0	36	Migran
57	MH	240	4,000,000.00	2,300,000.00	16	1	1	24	Migran
58	NA	240	2,500,000.00	2,400,000.00	12	1	0	26	Migran
59	N	240	4,000,000.00	2,600,000.00	9	1	0	37	Non Migran
60	P	336	3,500,000.00	1,900,000.00	9	1	0	35	Non Migran
61	R	240	3,000,000.00	2,400,000.00	12	1	0	34	Non Migran
62	R	336	4,000,000.00	1,600,000.00	12	1	1	27	Migran
63	RE	192	2,100,000.00	4,500,000.00	12	2	0	29	Migran
64	R	280	7,500,000.00	2,800,000.00	16	2	1	25	Non Migran
65	SW	224	3,000,000.00	2,200,000.00	12	1	0	31	Migran

66	YP	192	3,000,000.00	4,300,000.00	16	2	0	23	Migran
67	TRS	192	2,000,000.00	5,200,000.00	12	2	0	24	Migran
68	T	240	2,500,000.00	2,400,000.00	16	1	0	23	Migran
69	EP	192	2,000,000.00	6,200,000.00	12	2	0	23	Non Migran
70	I	192	2,200,000.00	6,400,000.00	12	1	0	26	Non Migran
71	A	280	2,500,000.00	2,800,000.00	16	1	0	25	Non Migran
72	D	280	2,800,000.00	2,800,000.00	12	2	0	33	Non Migran
73	E	288	3,000,000.00	2,800,000.00	9	1	1	34	Migran
74	H	240	2,000,000.00	2,400,000.00	12	2	0	31	Migran
75	W	336	3,500,000.00	1,600,000.00	9	1	1	37	Non Migran
76	YS	336	3,500,000.00	1,700,000.00	9	1	1	38	Migran
77	Y	280	4,000,000.00	2,500,000.00	6	1	0	40	Non Migran
78	Z	192	2,200,000.00	5,600,000.00	16	1	0	24	Non Migran
79	W	240	3,500,000.00	2,400,000.00	12	1	0	25	Non Migran
80	WA	192	2,500,000.00	5,100,000.00	12	2	0	28	Migran
81	I	280	2,000,000.00	2,300,000.00	12	1	0	23	Non Migran
82	I	168	2,000,000.00	-	9	2	0	40	Migran
83	EL	224	3,500,000.00	2,000,000.00	12	1	0	32	Non Migran
84	RA	224	3,500,000.00	2,000,000.00	9	1	0	24	Migran
85	MS	252	9,000,000.00	-	12	1	0	30	Migran
86	F	280	3,500,000.00	2,300,000.00	16	1	1	23	Migran
87	S	336	3,000,000.00	1,700,000.00	12	1	0	40	Non Migran
88	R	224	3,000,000.00	2,200,000.00	12	1	0	39	Migran
89	H	420	1,000,000.00	7,500,000.00	12	1	1	32	Non Migran

90	EM	280	1,000,000.00	2,100,000.00	16	1	1	29	Migran
91	N	192	5,000,000.00	5,000,000.00	12	2	1	26	Migran
92	K	280	1,500,000.00	2,400,000.00	12	1	0	23	Non Migran
93	DA	240	2,000,000.00	2,300,000.00	12	1	0	30	Non Migran
94	FL	280	2,500,000.00	2,500,000.00	12	1	0	30	Migran
95	SW	192	2,000,000.00	5,600,000.00	9	1	0	32	Non Migran
96	PI	280	6,000,000.00	2,100,000.00	12	1	0	36	Migran
97	DEP	168	1,000,000.00	5,000,000.00	12	2	0	34	Migran
98	RA	192	2,000,000.00	5,600,000.00	12	2	0	37	Migran
99	ML	192	2,500,000.00	4,900,000.00	12	2	1	31	Migran
100	R	192	4,000,000.00	6,100,000.00	12	1	0	36	Non Migran
101	NS	240	2,000,000.00	2,100,000.00	12	1	0	23	Non Migran
102	NL	192	2,000,000.00	4,800,000.00	12	2	0	31	Non Migran
103	LK	240	3,000,000.00	2,200,000.00	9	1	0	32	Non Migran
104	YP	280	3,000,000.00	2,300,000.00	12	1	1	23	Migran
105	D	336	1,000,000.00	1,900,000.00	12	1	1	30	Migran
106	P	240	3,000,000.00	2,300,000.00	12	1	0	35	Migran
107	TS	240	2,000,000.00	2,500,000.00	12	1	1	38	Migran
108	AD	240	3,000,000.00	2,400,000.00	12	1	1	37	Non Migran
109	PP	336	4,000,000.00	2,000,000.00	0	1	1	39	Migran
110	DI	240	3,000,000.00	2,400,000.00	0	1	0	38	Non Migran
111	IW	224	2,000,000.00	2,200,000.00	9	1	0	37	Migran
112	E	240	2,500,000.00	2,300,000.00	16	1	0	36	Migran
113	NA	240	3,000,000.00	2,100,000.00	9	1	0	36	Migran

114	SA	336	1,500,000.00	1,700,000.00	12	1	0	38	Migran
115	SA	240	4,000,000.00	2,100,000.00	12	1	1	36	Migran
116	SP	192	2,000,000.00	5,200,000.00	9	2	0	34	Migran
117	RR	288	1,000,000.00	2,300,000.00	9	1	0	38	Migran
118	D	240	1,500,000.00	2,100,000.00	12	1	0	36	Migran
119	D	288	1,000,000.00	2,600,000.00	12	1	0	29	Migran
120	MI	240	5,000,000.00	2,100,000.00	12	1	1	37	Migran

Lampiran 5 Dokumentasi



Lampiran 6. Biodata**BIODATA**

Nama Lengkap : Reski Pauzan
NIM : A011181313
Tempat, tanggal lahir : Tulung Rejo, 16 September 2000
Agama : Islam
Alamat : Dusun Tulung Rejo, Desa Patila, Kec. Tana
Lili, Luwu Utara
No.Telp / Whatsapp : 0882 0213 22970
Email : reskifauzazn439@gmail.com

Riwayat Pendidikan :

1. SD 203 Pembasean (2006-2012)
SMPN 2 Bone-Bone (2012-2015)
SMKN 1 Luwu Utara (2015-2018)
Fakultas Ekonomi & Bisnis Universitas Hasanuddin (2018-
2023)