

DAFTAR PUSTAKA

- , 2012. Manajemen Perbankan. Edisi Revisi. Jakarta: Raja Grafindo Persada.
- , 2013. Dasar – Dasar Perbankan. Edisi Revisi. Jakarta: Raja Grafindo Persada.
- Abid, S. F., & Samreen, L. (2015). Dampak Perubahan Persyaratan Cadangan terhadap Profitabilitas Bank: Kasus Bank Komersial di Pakistan. *Jurnal Bisnis dan Manajemen Eropa*, 7 No.32, 1-7.
- Agus Sartono. (2012). *Manajemen Keuangan Teori dan Aplikasi Edisi4*. Yogyakarta: BPFE
- Akhtar, M., Ali, K., & Sadaqat, S. (2011). Faktor-faktor yang Mempengaruhi Profitabilitas Bank-Bank Islam Pakistan. *Jurnal Penelitian Internasional Keuangan dan Ekonomi*, 66, 125-132. Diperoleh dari <http://citeseerx.ist.psu.edu/viewdoc/download?doi=10.1.1.458.8877&rep=rep=rep 1&jenis=pdf>
- Alshatti, A. (2016). Penentu profitabilitas bank-kasus Yordania. *Manajemen Investasi dan Inovasi Keuangan*, 13(1), 84-91. [http://dx.doi.org/10.21511/imfi.13\(1\).2016.08](http://dx.doi.org/10.21511/imfi.13(1).2016.08)
- Andi Nursyahriana, (2017), Analisis Faktor Penyebab Terjadinya Kredit Macet
- Andi Runis Makkulau, (2020), Analisis Kinerja Keuangan Bank Syariah Yang Terdaftar Di Bursa Efek Indonesia (Bei) Periode Tahun 2015-2018, *Jurnal Mirai Management Terakreditasi Nasional e-ISSN : 2597 - 4084*, Volume 5 No.2 2020
- Andriyani, Ima. 2015. Pengaruh Rasio Keuangan Terhadap Pertumbuhan Laba pada Perusahaan Pertambangan yang Terdaftar di Bursa Efek Indonesia. *Jurnal Manajemen dan Bisnis Sriwijaya*, 13(3).
- Anindita, N. P. (2017). Pengaruh CR, ROE, ROA, DAR, Dan DER Terhadap Harga Saham Pada Perusahaan Manufaktur Yang Listing Di Bursa Efek Indonesia Tahun 2011-2014 (Doctoral dissertation, Universitas Muhammadiyah Surakarta).
- Anwar, S. (2016). Metodologi Penelitian Bisnis. Jakarta: Salemba Empat. Dalam *Jurnal Ekonomi dan Keuangan IOSR*.

- Aprianti, Rury. (2014). Analisis Kinerja Keuangan Ditinjau Dari Aspek Likuiditas, Solvabilitas Dan Rentabilitas Pada PT. Surya Teguh Perkasa Samarinda. *Ejournal Ilmu Administrasi Bisnis Vol 2* (3).
- Aryani, Y. A., & Zulkifli, Z. (2017). Pengaruh Rasio Profitabilitas Terhadap Harga Saham Pada Perusahaan Industri Logam Dan Sejenisnya Yang Terdaftar Di Bursa Efek Indonesia Tahun 2007-2011. *Jurnal ACSY*, 4(1), 23-31.
- Atmadja dkk. 2019. Pengaruh Pengungkapan Corporate Social Responsibility Terhadap Kinerja Keuangan Perusahaan (Studi Empiris pada Perusahaan yang Terdaftar di Indeks SRI-KEHATI Bursa Efek Indonesia). *Jurnal Ekonomi dan Bisnis Akuntansi*, 6(1). ISSN : 2355-4665.
- Ayu, Dewi Gusti. 2007. Pengaruh tabungan dan deposito terhadap rentabilitas pada bank umum. Skripsi. www.openpdf.com
- Ayyappan, S., & Sakthivadivel, M. (2013). Analisis Profitabilitas Bank Sektor Publik dan Swasta Terpilih di India. *Jurnal Ilmu Manajerial Asia*, 2 No.1, 44-47.
- Bambang, Riyanto. 2012. *Dasar-dasar Pembelanjaan*, Edisi Keempat. Yogyakarta
- Baumol, W. J., Panzar, J. C., Willig, R. D., Bailey, E. E., Fischer, D., & Fischer, D. (1982). *Pasar yang dapat diperebutkan dan teori struktur industri*. New York: Harcourt Brace Jovanovich.
- Bikker, J. A., Shaffer, S., & Spierdijk, L. (2012). Menilai persaingan dengan model PanzarRosse: Peran skala, biaya, dan keseimbangan. *Tinjauan Ekonomi dan Statistik*, 94(4), 1025-1044. https://doi.org/10.1162/REST_a_00210
- Billy Arma Pratama, (2010). Analisis Faktor - Faktor Yang Mempengaruhi Kebijakan Penyaluran Kredit Perbankan (Studi pada Bank Umum di Indonesia Periode Tahun 2005 – 2009)
- Bucevska, V., & Misheva, B. (2017). Determinan Profitabilitas di Industri Perbankan: Penelitian Empiris tentang Balkan Terpilih Negara. *Ekonomi Eropa Timur*, 55(1), 146-167. <http://dx.doi.org/10.1080/00128775.2016.1260473>
- Budiawan. (2008). Analisis Faktor - Faktor yang Mempengaruhi Penyaluran Kredit pada Bank Perkreditan Rakyat (Studi Kasus pada BPR di

Wilayah Kerja BI Banjarmasin). Tesis Program Studi Magister Manajemen Universitas Diponegoro Semarang

- Chan, S.-G., & Abd Karim, M. Z. (2016). Regulasi pasar keuangan, tata kelola negara, dan efisiensi bank: Bukti dari negara-negara Asia Timur. *Ekonomi Kontemporer*, 10(1), 39-54. <https://doi.org/10.5709/ce.1897-9254.197>
- Chortareas, G., Garza-Garcia, J. G., & Girardone, C. (2011). Perbankan Kinerja Sektor dalam bahasa Latin Amerika: Kekuatan Pasar versus Efisiensi. *Tinjauan Ekonomi Pembangunan*, 15(2), 307-325. <https://doi.org/10.1111/j.1467-9361.2011.00610.x>
- Fahmi, Irham. 2012. Analisis Laporan Keuangan, Cetakan kedua: ALFABETA, Bandung
- Fahmi, Irham. 2014. Pengantar Manajemen Keuangan, Cetakan ke tiga. Bandung: Alvabeta, cv
- Fatmawati, H. R. S., & Widyawati, D. (2017). Pengaruh kinerja keuangan terhadap harga saham pada perusahaan real estate and property. *Jurnal Ilmu dan Riset Akuntansi*, 6(8).
- Febrianty dan Devanto. 2017. Pengaruh Rasio Keuangan Terhadap Pertumbuhan Laba Perusahaan Perbankan. *EKSIS*, 12(2), 109-125.
- Firdaus, M, Aziz. 2016. Metode Penelitian, Cetakan pertama. Tangerang: JELAJAH NUSANTARA.
- Fitri, S. A., & Yahya, Y. (2016). Pengaruh Kinerja Keuangan Terhadap Harga Saham Perusahaan Food and Beverages di BEI. *Jurnal Ilmu & Riset Manajemen*, 5(4).
- Hanafi, Mamduh M dan Abdul Hamid. 2012. Analisis Laporan Keuangan, Edisi Keempat. UPP STIM YKPN. Yogyakarta
- Hutami, R. P. (2012). Pengaruh Dividend Per Share, Return On Equity Dan Net Profit Margin Terhadap Harga Saham Perusahaan Industri Manufaktur Yang Tercatat Di Bursa Efek Indonesia Periode 2006-2010. *Nominal, Barometer Riset Akuntansi dan Manajemen*, 1(2).
- Kasmir. 2012. Analisis Laporan Keuangan. Edisi Ke 1-5. Jakarta: Rajawali Pers.
- Mutmainnah Nurdin. 2017. Struktur keuangan dan manajemen hutang terhadap kinerja laba.

- Nur Ubaidillah. 2018. Analisis pengaruh kualitas aktiva produktif (KAP), loan to deposit ratio (LDR), non performing loan (NPL) dan biaya operasional pendapatan operasional (BOPO) terhadap laba dengan capital adequacy ratio (CAR) sebagai variabel intervening pada perusahaan perbankan di indonesia.
- Putri, Intan Cynara Valentina. 2006. Pengaruh Tabungan Dan Deposito terhadap tingkat Rentabilitas di bank BNI, BRI dan Mandiri periode 2000 – 2003. Skripsi. www.openpdf.com
- Vella Melania. 2015. Pengaruh Good Corporate Governance Terhadap Kinerja Keuangan Dengan Manajemen Laba Sebagai Variabel Intervening Pada Perusahaan Perbankan Yang Terdaftar Di Bursa Efek Indonesia.

LAMPIRAN

1. Penelitian Terdahulu

No	Peneliti	Judul Penelitian	Metode	Hasil
1.	Haikal <i>et al</i> (2014)	<i>Influence Analysis of Return on Assets (ROA), Return on Equity (ROE), Net Profit Margin (NPM), Debt To Equity Ratio (DER), and current ratio (CR), Against Corporate Profit Growth In Automotive In Indonesia Stock Exchange</i>	Variabel bebas: ROA; ROE; NPM; DER; CR. Variabel terikat: Pertumbuhan laba Alat analisis: Uji regresi linear berganda Sampel: 12 industri barang konsumsi	ROA, NPM, dan ROE berpengaruh signifikan terhadap pertumbuhan laba. CR dan DER tidak berpengaruh terhadap pertumbuhan laba.

2.	Khaldun dan Muda (2018)	<i>The Influence Of Profitability And Liquidity Ratios On The Growth Of Profit Of Manufacturing Companies</i>	Variabel bebas: CR; QR; Cash ratio; GPM; ROA; ROE Variabel terikat: Pertumbuhan laba Alat analisis: Eviews 7 Sampel: 12 perusahaan	CR, QR, Cash Ratio, GPM, ROA, dan ROE tidak berpengaruh terhadap pertumbuhan laba.
3.	Andriyani (2015)	Pengaruh Rasio Keuangan Terhadap Pertumbuhan Laba pada Perusahaan Pertambangan yang Terdaftar di Bursa Efek Indonesia	Variabel bebas: CR; DER; TAT; ROA Variabel terikat: Pertumbuhan laba Alat analisis: Regresi linear berganda Sampel: 9 perusahaan	ROA berpengaruh signifikan terhadap pertumbuhan laba. CR, DER, dan TAT tidak berpengaruh terhadap pertumbuhan laba.
4.	Umobong (2015)	<i>Assessing The Impact Of Liquidity And Profitability Ratios On Growth Of</i>	Variabel bebas: Acid Test; CR; GPR; NPP; NWC; ROA; RCE; ROE	ROA, Acid Test, GPR, NWC, dan RCE berpengaruh signifikan positif terhadap

		<i>Profits In Pharmaceutical Firms In Nigeria</i>	Variabel terikat: Pertumbuhan laba Alat analisis: Analisis regresi linear berganda	pertumbuhan laba. CR dan ROE berpengaruh negatif terhadap pertumbuhan laba.
5.	Angga Hapsila dan Ivalaina Astarina (2019)	PENGARUH SIMPANAN TABUNGAN DAN KREDIT YANG DISALURKAN TERHADAP LABA PADA PT. BANK RAKYAT INDONESIA (PERSERO) Tbk UNIT KERUMUTAN	Penelitian dilakukan dengan metode kuantitatif, yaitu penelitian yang menggambarkan an tentang apakah ada pengaruh simpanan tabungan dan kredit yang disalurkan terhadap laba pada PT. Bank Rakyat Indonesia (Persero) Tbk Unit Kerumutan.	Dari hasil penelitian dapat diketahui bahwa secara simultan terdapat pengaruh antara simpanan tabungan dan kredit yang disalurkan terhadap laba, secara parsial tidak terdapat pengaruh antara simpanan tabungan terhadap laba dan kredit yang disalurkan secara parsial terdapat pengaruh terhadap laba.

			Dengan menganalisis data menggunakan regresi berganda, koefisien korelasi, dan uji Hipotesis yang nantinya dibantu dengan menggunakan SPSS versi 21.	
6.	Nanda Ayu Sukarti (2018)	Analisis Kinerja Keuangan PT. Bank Rakyat Indonesia (Persero) Tbk	Data yang digunakan adalah data sekunder dan menggunakan metode pengumpulan data yaitu teknik dokumentasi. Data yang digunakan pada penelitian ini adalah data laporan	Berdasarkan hasil analisis data tersebut, diperoleh kesimpulan CAMEL sebagai analisis kesehatan bank yang menggunakan rasio CAR pada permodalan, rasio KAP pada kualitas aset, rasio NPM pada manajemen,

			<p>keuangan PT. Bank Rakyat Indonesia (Persero) Tbk yang dilaporkan kepada Bank Indonesia dan telah dipublikasikan oleh Bursa Efek Indonesia.</p>	<p>rasio ROA dan BOPO pada rentabilitas, serta rasio LDR pada likuiditas. Dari hasil penilaian kinerja keuangan dan kaitannya dengan rasio CAMEL, maka dapatlah dikatakan bahwa selama 3 tahun terakhir (tahun 2015-2017) yang menunjukkan bahwa kinerja keuangan yang dicapai oleh PT. Bank Rakyat Indonesia (Persero) Tbk, berada pada predikat sehat.</p>
7.	Laras Prapilia, (2015)	Pengaruh Simpanan terhadap Rentabilitas	Dalam penelitian ini jumlah tabungan dan	Dari hasil penelitian tersebut, diperoleh

		<p>Pada PT. Bank Rakyat Indonesia KCP Latimojong Makassar Di Provinsi Sulawesi Selatan</p>	<p>deposito sebagai indikator dari simpanan merupakan variabel bebas sedangkan rentabilitas yang dinyatakan dalam Return On Assets (ROA) dan Return On Equity (ROE) merupakan variabel terikat. Untuk memperoleh gambaran sejauhmana pengaruh tabungan dan deposito terhadap rentabilitas dilakukan penelitian terhadap variable-variabel</p>	<p>pengaruh yang negatif antara jumlah simpanan terhadap rentabilitas. Setiap terjadi penambahan pada jumlah simpanan, maka akan terjadi penurunan terhadap tingkat rentabilitas yang diperoleh. Ini di pengaruhi oleh beberapa faktor antara lain oleh biaya, pendapatan, dan modal yang digunakan.</p>
--	--	--	---	--

			<p>tersebut dalam periode 2009 sampai tahun 2014 dengan metode deskriptif dan analisis regresi linier sederhana. Penelitian ini dilakukan pada PT. Bank Rakyat Indonesia KCP Latimojong Makassar selama dua bulan dari bulan April hingga Juni 2015.</p>	
8.	Muhamad Mukhsin dan Mesi Herawati (2020)	PENGARUH KINERJA KEUANGAN TERHADAP LIKUIDITAS SAHAM PADA PERUSAHAAN YANG	Data yang digunakan dalam penelitian ini adalah data sekunder. Data sekunder adalah data	Berdasarkan hasil penelitian dan pembahasan yang dilakukan, maka dapat diambil beberapa

		<p>TERDAFTAR DI INDEX SAHAM SYARIAH INDONESIA (ISSI)</p>	<p>yang diperoleh dari bahan-bahan yang tersedia di buku-buku, jurnal, majalah dan sumber lainnya yang berhubungan dengan penelitian. Teknik analisis data yang digunakan adalah regresi linier berganda diawali dengan analisis statistik deskriptif, kemudian agar penelitian ini lebih terarah dalam menganalisis maka langkah selanjutnya yang dilakukan</p>	<p>kesimpulan bahwa variabel Current Ratio (CR) berpengaruh signifikan terhadap likuiditas saham. Jika CR suatu perusahaan meningkat, maka investor akan meningkatkan volume perdagangan dalam bertransaksi di pasar modal. Karena investor yakin perusahaan akan mampu membayar kewajibannya. Sehingga dapat disimpulkan bahwa jika CR suatu perusahaan tinggi, maka</p>
--	--	--	--	---

			<p>adalah pengujian asumsi klasik dengan tujuan untuk memperoleh parameter yang valid dan handal, terdiri dari Uji Normalitas, Uji Heteroskedastisitas, Uji Multikolinieritas, Uji Autokolerasi.</p>	<p>perputaran saham perusahaan dalam perdagangan pasar modal akan meningkat. Variabel Rasio Return On Asset (ROA) berpengaruh signifikan terhadap likuiditas saham. Jika ROA dalam suatu perusahaan meningkat maka hal ini dapat menyebabkan pengelolaan aktiva dalam perusahaan semakin baik. Begitu juga sebaliknya, jika semakin kecil rasio ROA dalam suatu perusahaan maka semakin</p>
--	--	--	--	---

				tidak baik pengelolaan aktiva perusahaannya. Semakin besar ROA maka akan semakin efektif dan efisien perusahaan dalam menggunakan seluruh asset untuk menghasilkan laba. Variabel Debt Equity Ratio (DER) berpengaruh signifikan terhadap likuiditas saham.
9.	Indriyani dan Rinda Asytuti (2019)	ANALISIS PENGARUH GOOD CORPORATE GOVERNANCE TERHADAP KINERJA KEUANGAN BANK UMUM SYARIAH	Dalam penelitian ini sampel yang digunakan adalah 9 bank umum syariah dari tahun 2015-2018. Teknik analisis data yang	Hasil penelitian menunjukkan ukuran dewan komisaris dan ISR secara parsial berpengaruh negatif signifikan terhadap ROA. Sedangkan

			digunakan adalah uji regresi linier berganda.	ukuran dewan direksi, ukuran komite audit dan ukuran dewan pengawas syariah tidak berpengaruh signifikan terhadap ROA.
10.	Andrani Dwi Putri (2016)	PENGARUH GOOD CORPORATE GOVERNANCE DAN LEVERAGE TERHADAP KINERJA KEUANGAN PADA PERBANKAN YANG TERDAFTAR DI BEI	Sampel yang digunakan adalah perusahaan sector keuangan tahun 2012-2016 dengan menggunakan teknik perpositive sampling dengan jumlah 30 sampel. Jenis data yang digunakan adalah data sekunder yang diperoleh dari Hipotesis dalam	Hasil pengujian hipotesis menunjukkan bahwa kepemilikan institusional berpengaruh positif dan tidak signifikan, dewan komisaris independen berpengaruh negatif tapi signifikan terhadap kinerja keuangan perusahaan (ROA). leverage berpengaruh negatif dan signifikan terhadap ROA.

			penelitian ini diuji menggunakan regresi data penet.	
--	--	--	--	--

2. Data Bank Umum Tahun 2017-2021

No.	Nama Bank	Tahun	LDR	BOPO	Pertumbuhan Laba
			%	%	(Rp)
1	BCA	2017	78,02	58,06	23321
		2018	81,06	58,02	25852
		2019	80,05	59,01	28570
		2020	65,08	65,03	27147
		2021	62,00	54,02	31440
2	BNI	2017	85,06	70,08	15618
		2018	88,08	70,02	14236
		2019	91,05	73,02	18384
		2020	87,03	93,03	4193
		2021	79,07	81,02	11722
3	BRI	2017	88,13	69,14	29045
		2018	89,57	68,48	32418
		2019	88,64	70,10	34413
		2020	83,66	81,22	18660
		2021	83,67	74,30	30755
4	Bank Jatim	2017	79,69	68,63	1219
		2018	66,57	69,45	1314
		2019	63,34	71,40	1219
		2020	60,58	77,76	1699
		2021	51,38	75,95	1639
5	CIMB Niaga	2017	96,24	83,48	2977
		2018	97,18	80,97	3482
		2019	97,64	82,44	3912
		2020	82,91	89,38	2011
		2021	74,35	78,37	4212
6	Bank Mega	2017	56,47	81,28	1300
		2018	67,23	77,78	1599
		2019	69,67	74,10	2003

		2020	60,04	65,94	3008
		2021	60,96	56,06	4008
7	OCBC NISP	2017	93,42	77,07	2175
		2018	93,51	74,43	2638
		2019	94,08	74,77	2939
		2020	71,81	81,13	2101
		2021	71,70	76,50	2519

3. Hasil Analisis Statistik Deskriptif

Descriptive Statistics

	N	Minimum	Maximum	Mean	Std. Deviation
Y	35	51.38	97.64	78.2554	13.07614
Z	35	54.02	93.03	73.1840	9.10166
X	35	1.22	34.41	11.2499	11.84388
Valid N (listwise)	35				

4. Nilai Kinerja Pinjaman Masing-masing Periode 2017-2021

No	Bank	2017	2018	2019	2020	2021	Rata-rata
1	BCA	78.02	81.06	80.05	65.08	62	73.24
2	BNI	85.06	88.08	91.05	87.03	79.07	86.06
3	BRI	88.13	89.57	88.64	83.66	83.67	86.73
4	Jatim	79.69	66.57	63.34	60.58	51.38	64.31
5	CIMB Niaga	96.24	97.18	97.64	82.91	74.35	89.66
6	Bank Mega	56.47	67.23	69.67	60.04	60.96	62.87
7	OCBC NISP	93.42	93.51	94.08	71.81	71.7	84.90

5. Nilai BOPO Masing-masing Periode 2017-2021

No	Bank	2017	2018	2019	2020	2021	Rata-rata
1	BCA	58.06	58.02	59.01	65.03	54.02	58.83
2	BNI	70.08	70.02	73.02	93.03	81.02	77.43
3	BRI	69.14	68.48	70.1	81.22	74.3	72.65
4	Jatim	68.63	69.45	71.4	77.76	75.95	72.64
5	CIMB Niaga	83.48	80.97	82.44	89.38	78.37	82.93
6	Bank Mega	81.28	77.78	74.1	65.94	56.06	71.03
7	OCBC NISP	77.07	74.43	74.77	81.13	76.5	76.78

6. Nilai Pertumbuhan Laba Masing-masing Periode 2017-2021

No	Bank	2017	2018	2019	2020	2021	Rata-rata
1	BCA	23321	25852	28570	27147	31440	27266
2	BNI	15618	14236	18384	4193	11722	12831
3	BRI	29045	32418	34413	18660	30755	29058
4	Jatim	1219	1314	1219	1699	1639	1418
5	CIMB Niaga	2977	3482	3912	2011	4212	3319
6	Bank Mega	1300	1599	2003	3008	4008	2384
7	OCBC NISP	2175	2638	2939	2101	2519	2474

7. Nilai Convergent Validity

Outer Loading

	Variabel X	Variabel Y	Variabel Z
BOPO			1.000
LDR	1.000		
Pert. Laba		1.000	

8. Hasil Discriminant Validity

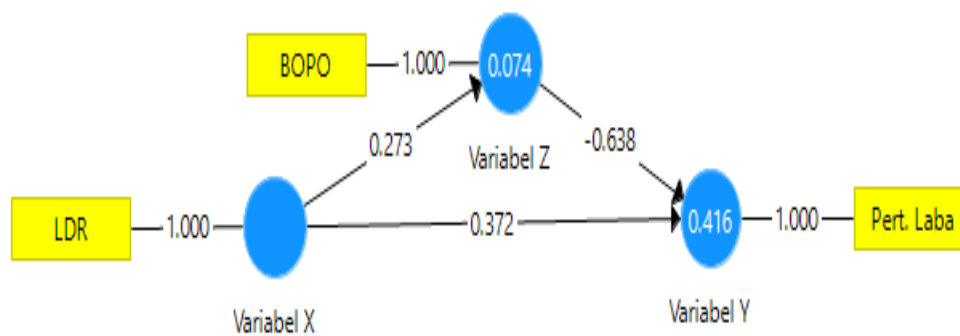
Cross Loadings

	Variabel X	Variabel Y	Variabel Z
BOPO	0.273	-0.537	1.000
LDR	1.000	0.198	0.273
Pert. Laba	0.198	1.000	-0.537

9. Nilai Composite Reliability dan AVE

	Cronbach's Alpha	rho_A	Reliabilitas Komposit	Rata-rata Varians Diekstrak (AVE)	
Variabel X	1.000	1.000	1.000	1.000	Reliabel
Variabel Y	1.000	1.000	1.000	1.000	Reliabel
Variabel Z	1.000	1.000	1.000	1.000	Reliabel

10. Model Struktural



11. Nilai R-Square

	R Square	Adjusted R Square
Variabel Y	0.416	0.380
Variabel Z	0.074	0.046

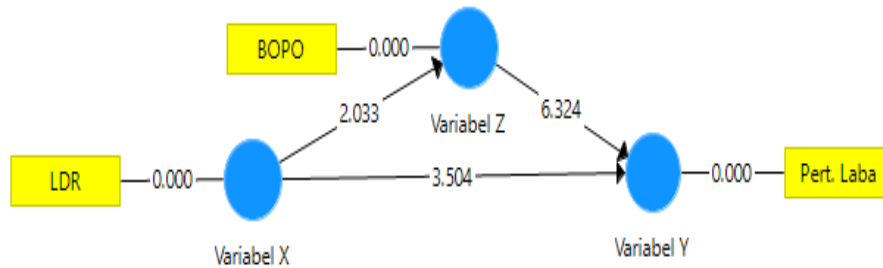
12. Result for Inner Weight

	Sampel Asli (O)	Rata-rata Sampel (M)	Standar Deviasi (STDEV)	T Statistik (O/STDEV)	P Values
Variabel X -> Variabel Y	0.372	0.367	0.106	3.504	0.000
Variabel X -> Variabel Z	0.273	0.269	0.134	2.033	0.043
Variabel Z -> Variabel Y	-0.638	-0.639	0.101	6.324	0.000

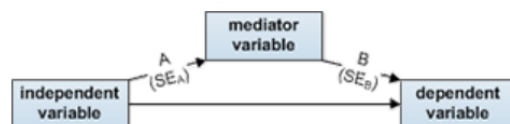
13. Result for Inner Weight

	Sampel Asli (O)	Rata-rata Sampel (M)	Standar Deviasi (STDEV)	T Statistik (O/STDEV)	P Values
Variabel X -> Variabel Y	-0.174	-0.175	0.099	1.756	0.080
Variabel X -> Variabel Z					
Variabel Z -> Variabel Y					

14. Model Bootstrapping



15. Sobel Test



A: ?

B: ?

SE_A: ?

SE_B: ?

Calculate!

Sobel test statistic: -1.93896231

One-tailed probability: 0.02625296

Two-tailed probability: 0.05250593