

DAFTAR PUSTAKA

- Hamzah, Nurlia. 2015. *Analisis Kontribusi Retribusi Pasar Terhadap Pendapatan asli Daerah Kabupaten Sidenreng Rappang*. Skripsi. Makassar: Fakultas Ekonomi dan Bisnis Universitas Hasanuddin
- Indrawati, andri. 1995. *Analisis Trend Kinerja Keuangan Bank Kaltim, Samarinda*: Research Journal of accounting and Business Management (RJABM).
- Jogiyanto, 2010. *Metodologi Penelitian Bisnis*. Edisi Pertama. BPFE, Yogyakarta.
- Kahayan, Yudhi Fajar. 2001. *Potensi Pajak Hotel dan Restoran Serta Potensi Retribusi Rumah Potong Hewan di Kota Padang Panjang*. Tesis. Yogyakarta: Program Studi Magister Ekonomika Pembangunan UGM.
- Mardiasmo, 2011. *Perpajakan Edisi Revisi Tahun 2011*. Yogyakarta: Penerbit Andi
- Mauluddin, Ady. 2005. *Retribusi Rumah Potong Hewan sebagai Sumber Pendapatan Asli Daerah Kota Mataram*. Tesis. Yogyakarta: Program Studi Magister Ekonomika Pembangunan UGM.
- Pangestu Subagyo. 1986. *Forecasting Konsep dan Aplikasi*, Yogyakarta: BPEE
- Patandianan, Eduard Eddyson, 2012. *Determinan Penerimaan Retribusi Rumah Potong Hewan Kabupaten Tana Toraja Sulawesi Selatan Tahun 2001-2010*. Makassar: Program Studi Magister Keuangan Daerah Fakultas Ekonomi dan Bisnis Universitas Hasanuddin
- Peraturan Bupati Toraja Utara Nomor 15 Tahun 2011 tentang “Retribusi Rumah Potong Hewan”.
- Peraturan Menteri Dalam Negeri Nomor 690.900-327 Tahun 1996 tentang “Kriteria Penilaian dan Kinerja Keuangan”.
- Pudyatmoko, Y. Sri. 2009. *Pengantar Hukum Pajak*. Edisi Revisi. Yogyakarta: Penerbit Andi.
- Rumpa, Efraim, 2016. *Nilai-nilai Kehidupan Masyarakat Toraja yang Terkandung dalam Ritus Upacara Rambu Tuka’*. Jakarta: Bentara Intermedia.
- Septianawati, Reni. 2012. *Analisis Potensi dan Efektifitas Pendapatan Retribusi Parkir Di Wilayah Kota Administrasi Jakarta Selatan*. Tesis. Jakarta: Program Studi Magister Perencanaan Kebijakan Publik Fakultas Ekonomi Universitas Indonesia.
- Siahaan, Marihot. 2010. *Pajak Daerah dan Retribusi Daerah*. Edisi Revisi. Yogyakarta: PT Raja Grafindo Persada

Soamole, Mulyadi. 2013. *Pengaruh Pendapatan Asli Daerah terhadap penyelenggaraan pembangunan Daerah di Kabupaten Kepulauan Sula*, e-journal.unsrat.ac 28 Februari 2015.

Suandy, Erly. 2002. *Hukum Pajak*. Jakarta: Salemba Empat

Sugiyono. 2010. *Metode Penelitian Pendidikan Pendekatan Kuantitatif*. Bandung: Alfabeta

Undang-Undang Nomor 11 Tahun 2020 tentang “*Cipta Kerja*”.

Undang-Undang Nomor 23 Tahun 2014 tentang “*Pemerintahan Daerah*”.

Undang-Undang Nomor 28 Tahun 2009 tentang “*Pajak Daerah dan Retribusi Daerah*”.

Undang-Undang Nomor 33 Tahun 2004 tentang “*Perimbangan Keuangan Antara Pemerintah Pusat dan Pemerintahan Daerah*”



LAMPIRAN

LAMPIRAN I :

DATA SEKUNDER

a. Tahun 2015



PEMERINTAH KABUPATEN TORAJA UTARA
LAPORAN REALISASI ANGGARAN PENDAPATAN DAN BELANJA DAERAH
periode 1 January s.d 31 December 2015

KODE REKENING	URAIAN	ANGGARAN		S/D PERIODE INI	REALISASI		
		0,00	792.081.953.122,51		-88.095.046.000,00	TOTAL	LEBIH / (KURANG)
4	PENDAPATAN			802.762.351.975,00	792.081.953.122,51	792.081.953.122,51	(10.680.398.852,49)
4.1	PENDAPATAN ASLI DAERAH			39.203.596.900,00	33.808.406.730,57	33.808.406.730,57	(5.395.190.169,43)
4.1.1	Pendapatan Pajak Daerah			10.540.390.225,00	10.300.489.724,98	10.300.489.724,98	(239.900.500,02)
4.1.1.01	Pajak Hotel			957.000.000,00	1.051.931.470,00	1.051.931.470,00	94.931.470,00
4.1.1.01.03	Hotel Bintang Empat			315.000.000,00	196.761.895,00	196.761.895,00	(118.238.105,00)
4.1.1.01.04	Hotel Bintang Tiga			300.000.000,00	464.930.549,00	464.930.549,00	164.930.549,00
4.1.1.01.05	Hotel Bintang Dua			17.000.000,00	7.860.000,00	7.860.000,00	(9.140.000,00)
4.1.1.01.06	Hotel Bintang Satu			230.000.000,00	272.856.427,00	272.856.427,00	42.856.427,00
4.1.1.01.07	Hotel Melati Tiga			50.000.000,00	57.091.099,00	57.091.099,00	7.091.099,00
4.1.1.01.08	Hotel Melati Dua			25.000.000,00	25.209.000,00	25.209.000,00	209.000,00
4.1.1.01.09	Hotel Melati Satu			20.000.000,00	27.222.500,00	27.222.500,00	7.222.500,00
4.1.1.02	Pajak Restoran			449.000.000,00	757.111.992,00	757.111.992,00	308.111.992,00
4.1.1.02.01	Restoran			305.000.000,00	564.399.886,00	564.399.886,00	259.399.886,00
4.1.1.02.02	Rumah Makan			82.000.000,00	111.237.110,00	111.237.110,00	29.237.110,00
4.1.1.02.03	Café			62.000.000,00	81.474.996,00	81.474.996,00	19.474.996,00
4.1.1.03	Pajak Hiburan			5.000.000,00	4.000.000,00	4.000.000,00	(1.000.000,00)
4.1.1.03.09	Sirkus/Akrobat/Sulap			3.000.000,00	4.000.000,00	4.000.000,00	1.000.000,00
4.1.1.03.14	Balap Kendaraan Bermotor			2.000.000,00	0,00	0,00	(2.000.000,00)
4.1.1.04	Pajak Reklame			291.000.000,00	330.726.880,00	330.726.880,00	39.726.880,00
4.1.1.04.01	Reklame Papan/Bill Board/Videootron/Megatron			206.000.000,00	150.657.480,00	150.657.480,00	(55.342.520,00)
4.1.1.04.02	Reklame Kain			85.000.000,00	180.069.400,00	180.069.400,00	95.069.400,00
4.1.1.05	Pajak Penerangan Jalan			3.593.005.600,00	3.530.959.788,00	3.530.959.788,00	(62.045.812,00)
4.1.1.05.01	Pajak Penerangan Jalan Dihilangkan Sendiri			3.593.005.600,00	3.530.959.788,00	3.530.959.788,00	(62.045.812,00)
4.1.1.06	Pajak Pengambilan Bahan Galian Golongan C			1.160.000.000,00	1.501.887.393,00	1.501.887.393,00	341.887.393,00
4.1.1.06.40	Mineral Bukan Logam dan Lainnya			1.160.000.000,00	1.501.887.393,00	1.501.887.393,00	341.887.393,00
4.1.1.08	Pajak Air Bawah Tanah			60.000.000,00	16.399.001,00	16.399.001,00	(43.600.999,00)
4.1.1.08.01	Pajak Air Bawah Tanah			60.000.000,00	16.399.001,00	16.399.001,00	(43.600.999,00)
4.1.1.12	Pajak Bea Perolehan Hak atas Tanah dan Bangunan (BPHTB)			1.860.000.000,00	1.001.953.500,00	1.001.953.500,00	(858.046.500,00)
4.1.1.12.01	BPHTB - Pemindahan Hak			0,00	0,00	0,00	0,00
4.1.1.12.02	BPHTB - Pemberian Hak Baru			1.860.000.000,00	1.001.953.500,00	1.001.953.500,00	(858.046.500,00)
4.1.1.13	Pajak Bumi dan Bangunan Sektor P2			2.165.384.625,00	2.105.519.700,98	2.105.519.700,98	(59.864.924,02)
4.1.1.13.01	Pajak Bumi dan Bangunan Sektor P2			2.165.384.625,00	2.105.519.700,98	2.105.519.700,98	(59.864.924,02)
4.1.2	Hasil Retribusi Daerah			9.198.719.000,00	7.460.964.660,00	7.460.964.660,00	(1.737.754.340,00)
4.1.2.01	Retribusi Jasa Umum			2.676.100.000,00	1.584.781.205,00	1.584.781.205,00	(1.091.318.795,00)
4.1.2.01.01	Retribusi Pelayanan Kesehatan - Puskesmas			1.887.500.000,00	954.310.205,00	954.310.205,00	(933.189.795,00)
4.1.2.01.07	Retribusi Pelayanan Sampah/Kebersihan			152.000.000,00	150.925.000,00	150.925.000,00	(1.075.000,00)
4.1.2.01.19	Retribusi Pelayanan Parkir Di Tepi Jalan Umum			72.000.000,00	61.200.000,00	61.200.000,00	(10.800.000,00)
4.1.2.01.20	Retribusi Pelayanan Pasar - Pelataran			548.600.000,00	418.346.000,00	418.346.000,00	(130.254.000,00)
4.1.2.01.21	Retribusi Pelayanan Pasar - Los			10.000.000,00	0,00	0,00	(10.000.000,00)
4.1.2.01.44	Pemanfaatan Ruang untuk Menara Telekomunikasi - LRA			6.000.000,00	0,00	0,00	(6.000.000,00)
4.1.2.02	Retribusi Jasa Usaha			5.454.119.000,00	5.072.843.200,00	5.072.843.200,00	(381.275.800,00)
4.1.2.02.01	Retribusi Pemakaian Kekayaan Daerah - Penyewaan Tanah dan Bangunan			2.000.000,00	1.200.000,00	1.200.000,00	(800.000,00)
4.1.2.02.04	Retribusi Pemakaian Kekayaan Daerah - Kendaraan Bermotor			74.500.000,00	51.361.000,00	51.361.000,00	(23.139.000,00)
4.1.2.02.05	Retribusi Pasar Grosir/Pertokoan			150.000.000,00	118.521.000,00	118.521.000,00	(31.479.000,00)
4.1.2.02.13	Retribusi Terminal - Tempat Parkir untuk Kendaraan Penumpang dan Be Umum			430.000.000,00	347.400.000,00	347.400.000,00	(82.600.000,00)
4.1.2.02.16	Retribusi Tempat Khusus Parkir			15.000.000,00	15.700.000,00	15.700.000,00	700.000,00
4.1.2.02.17	Retribusi Tempat Penginapan/Pesanggrahan/Villa			180.000.000,00	93.860.000,00	93.860.000,00	(86.140.000,00)
4.1.2.02.18	Retribusi Pemeriksaan Kesehatan Hewan Sebelum Dipotong			4.602.619.000,00	3.647.182.000,00	3.647.182.000,00	(955.437.000,00)
4.1.2.02.21	Retribusi Tempat Rekreasi			0,00	797.619.200,00	797.619.200,00	797.619.200,00
4.1.2.03	Retribusi Perizinan Tertentu			1.068.500.000,00	803.340.255,00	803.340.255,00	(265.159.745,00)
4.1.2.03.01	Retribusi Izin Mendirikan Bangunan			660.000.000,00	524.300.755,00	524.300.755,00	(135.699.245,00)
4.1.2.03.02	Retribusi Izin Tempat Penjualan Minuman Beralkohol			18.500.000,00	15.650.000,00	15.650.000,00	(2.850.000,00)
4.1.2.03.04	Retribusi Izin Gangguan tempat Usaha/Kegiatan kepada			130.000.000,00	211.534.500,00	211.534.500,00	81.534.500,00
4.1.2.03.05	Retribusi Pemberian Izin Trayek kepada Orang Pribadi			260.000.000,00	51.855.000,00	51.855.000,00	(208.145.000,00)
4.1.3	Hasil Pengelolaan Kekayaan Daerah yang Dipisahkan			2.689.532.800,00	2.689.532.788,22	2.689.532.788,22	(11,78)
4.1.3.02	Bagian Laba atas Penyertaan Modal pada Perusahaan Milik Negara/BUMN			2.689.532.800,00	2.689.532.788,22	2.689.532.788,22	(11,78)
4.1.3.02.02	Bagian Laba Atas Penyertaan Modal Pada BPD Sul-Selbar (Deviden)			2.689.532.800,00	2.689.532.788,22	2.689.532.788,22	(11,78)

b. 2017



PEMERINTAH KABUPATEN TORAJA UTARA
LAPORAN REALISASI ANGGARAN PENDAPATAN DAN BELANJA DAERAH

periode 1 Januari s.d 31 Desember 2017

KODE REKENING	URAIAN	ANGGARAN	REALISASI		
			s/d PERIODE LALU	PERIODE INI	TOTAL
4	PENDAPATAN - LRA	970.110.105.000,00	0,00	937.099.748.186,12	937.099.748.186,12 (33.010.356.813,88)
4.1	PENDAPATAN ASLI DAERAH (PAD) - LRA	66.508.803.000,00	0,00	44.165.976.209,12	44.165.976.209,12 (22.342.826.790,88)
4.1.1	Pendapatan Pajak Daerah - LRA	19.443.593.000,00	0,00	16.208.700.402,38	16.208.700.402,38 (3.234.892.597,62)
4.1.1.06	Pajak Hotel - LRA	1.800.000.000,00	0,00	1.505.617.171,00	1.505.617.171,00 (294.382.829,00)
4.1.1.06.01	Hotel - LRA	1.800.000.000,00	0,00	1.505.617.171,00	1.505.617.171,00 (294.382.829,00)
4.1.1.07	Pajak Restoran - LRA	1.522.400.000,00	0,00	1.788.645.833,50	1.788.645.833,50 266.245.833,50
4.1.1.07.01	Restoran - LRA	1.026.500.000,00	0,00	1.044.414.999,00	1.044.414.999,00 17.914.999,00
4.1.1.07.02	Rumah Makan - LRA	250.900.000,00	0,00	595.543.067,50	595.543.067,50 344.643.067,50
4.1.1.07.03	Kafetaria - LRA	245.000.000,00	0,00	148.687.767,00	148.687.767,00 (96.312.233,00)
4.1.1.08	Pajak Hiburan - LRA	35.600.000,00	0,00	52.728.398,00	52.728.398,00 17.128.398,00
4.1.1.08.02	Pagelaran Kesenian/Musik/Tari/Busana - LRA	600.000,00	0,00	0,00	0,00 (600.000,00)
4.1.1.08.06	Sirkus/Akrobat/Sulap - LRA	33.000.000,00	0,00	52.728.398,00	52.728.398,00 19.728.398,00
4.1.1.08.08	Pacuan Kuda, Kendaraan Bermotor, Permainan Ketangkasan - LRA	2.000.000,00	0,00	0,00	0,00 (2.000.000,00)
4.1.1.09	Pajak Reklame - LRA	350.000.000,00	0,00	356.846.290,00	356.846.290,00 6.846.290,00
4.1.1.09.01	Reklame Papan/Billboard/Videootron/Megatron - LRA	120.000.000,00	0,00	190.517.830,00	190.517.830,00 70.517.830,00
4.1.1.09.02	Reklame Kain - LRA	230.000.000,00	0,00	166.328.460,00	166.328.460,00 (63.671.540,00)
4.1.1.10	Pajak Penerangan Jalan - LRA	4.800.000.000,00	0,00	4.795.668.409,00	4.795.668.409,00 (4.331.591,00)
4.1.1.10.01	Pajak Penerangan Jalan Hasilkan Sendiri - LRA	4.800.000.000,00	0,00	4.795.668.409,00	4.795.668.409,00 (4.331.591,00)
4.1.1.12	Pajak Air Tanah - LRA	149.500.000,00	0,00	37.495.000,00	37.495.000,00 (112.005.000,00)
4.1.1.12.01	Pajak Air Tanah - LRA	149.500.000,00	0,00	37.495.000,00	37.495.000,00 (112.005.000,00)
4.1.1.14	Pajak Mineral Bukan Logam dan Batuan - LRA	4.450.000.000,00	0,00	2.857.661.275,00	2.857.661.275,00 (1.592.338.725,00)
4.1.1.14.37	Mineral Bukan Logam dan Lainnya - LRA	4.450.000.000,00	0,00	2.857.661.275,00	2.857.661.275,00 (1.592.338.725,00)
4.1.1.15	Pajak Bumi dan Bangunan Pedesaan dan Perkotaan - LRA	4.336.093.000,00	0,00	3.958.868.475,88	3.958.868.475,88 (377.224.524,12)
4.1.1.15.01	Pajak Bumi dan Bangunan Pedesaan dan Perkotaan - LRA	4.336.093.000,00	0,00	3.958.868.475,88	3.958.868.475,88 (377.224.524,12)
4.1.1.16	Bea Perolehan Hak Atas Tanah dan Bangunan (BPHTB) - LRA	2.000.000.000,00	0,00	855.169.550,00	855.169.550,00 (1.144.830.450,00)
4.1.1.16.01	BPHTB - Pemindahan Hak - LRA	2.000.000.000,00	0,00	855.169.550,00	855.169.550,00 (1.144.830.450,00)
4.1.2	Pendapatan Retribusi Daerah - LRA	18.643.300.000,00	0,00	9.417.800.962,50	9.417.800.962,50 (9.225.499.037,50)
4.1.2.01	Retribusi Pelayanan Kesehatan - LRA	10.000.000.000,00	0,00	392.897.262,50	392.897.262,50 (9.607.102.737,50)
4.1.2.01.01	Pelayanan kesehatan di Puskesmas - LRA	10.000.000.000,00	0,00	392.897.262,50	392.897.262,50 (9.607.102.737,50)
4.1.2.02	Retribusi Pelayanan Persampahan/Kebersihan - LRA	1.250.000.000,00	0,00	518.310.000,00	518.310.000,00 (731.690.000,00)
4.1.2.02.01	Pengambilan/Pengumpulan Sampah dari Sumbernya ke Lokasi Pembuangan Sementara - LRA	1.250.000.000,00	0,00	518.310.000,00	518.310.000,00 (731.690.000,00)
4.1.2.05	Retribusi Pelayanan Parkir di Tepi Jalan Umum - LRA	400.000.000,00	0,00	332.700.000,00	332.700.000,00 (67.300.000,00)
4.1.2.05.01	Penyediaan Pelayanan Parkir di Tepi Jalan Umum - LRA	400.000.000,00	0,00	332.700.000,00	332.700.000,00 (67.300.000,00)
4.1.2.06	Retribusi Pelayanan Pasar - LRA	780.000.000,00	0,00	582.059.000,00	582.059.000,00 (197.941.000,00)
4.1.2.06.01	Retribusi Pelayanan Pasar - Pelataran - LRA	750.000.000,00	0,00	582.059.000,00	582.059.000,00 (167.941.000,00)
4.1.2.06.02	Retribusi Pelayanan Pasar - Los - LRA	30.000.000,00	0,00	0,00	0,00 (30.000.000,00)
4.1.2.07	Retribusi Pengujian Kendaraan Bermotor - LRA	94.500.000,00	0,00	68.110.000,00	68.110.000,00 (26.390.000,00)
4.1.2.07.09	Retribusi PKB - Sepeda Motor - Sepeda Motor Roda 2 - LRA	94.500.000,00	0,00	68.110.000,00	68.110.000,00 (26.390.000,00)
4.1.2.14	Retribusi Pengendalian Menara Telekomunikasi - LRA	96.000.000,00	0,00	53.760.000,00	53.760.000,00 (42.240.000,00)
4.1.2.14.01	Pemanfaatan Ruang untuk Menara Telekomunikasi - LRA	96.000.000,00	0,00	53.760.000,00	53.760.000,00 (42.240.000,00)
4.1.2.15	Retribusi Pemakalan Kekayaan Daerah - LRA	22.800.000,00	0,00	27.400.000,00	27.400.000,00 4.600.000,00
4.1.2.15.03	Ruangan -LRA	22.800.000,00	0,00	27.400.000,00	27.400.000,00 4.600.000,00
4.1.2.16	Retribusi Pasar Grosir dan/ atau Pertokoan - LRA	350.000.000,00	0,00	324.824.000,00	324.824.000,00 (25.176.000,00)
4.1.2.16.01	Penyediaan Fasilitas Pasar Grosir berbagai Jenis Barang - LRA	350.000.000,00	0,00	324.824.000,00	324.824.000,00 (25.176.000,00)
4.1.2.18	Retribusi Terminal - LRA	500.000.000,00	0,00	469.115.000,00	469.115.000,00 (30.885.000,00)
4.1.2.18.01	Pelayanan Penyediaan Tempat Parkir untuk Kendaraan Penumpang dan Bis Umum - LRA	500.000.000,00	0,00	469.115.000,00	469.115.000,00 (30.885.000,00)
4.1.2.19	Retribusi Tempat Khusus Parkir - LRA	100.000.000,00	0,00	20.750.000,00	20.750.000,00 (79.250.000,00)
4.1.2.19.01	Pelayanan Tempat Khusus Parkir - LRA	100.000.000,00	0,00	20.750.000,00	20.750.000,00 (79.250.000,00)
4.1.2.20	Retribusi Tempat Penginapan/ Pesanggrahan/ Villa - LRA	150.000.000,00	0,00	85.550.000,00	85.550.000,00 (64.450.000,00)
4.1.2.20.01	Pelayanan Tempat Penginapan/Pesanggrahan/Vila - LRA	150.000.000,00	0,00	85.550.000,00	85.550.000,00 (64.450.000,00)
4.1.2.21	Retribusi Rumah Potong Hewan - LRA	4.000.000.000,00	0,00	4.446.110.000,00	4.446.110.000,00 446.110.000,00
4.1.2.21.01	Pelayanan Pemeriksaan Kesehatan Hewan Sebelum Dipotong - LRA	4.000.000.000,00	0,00	4.446.110.000,00	4.446.110.000,00 446.110.000,00
4.1.2.23	Retribusi Tempat Rekreasi dan Olah raga - LRA	0,00	0,00	1.487.420.000,00	1.487.420.000,00 1.487.420.000,00
4.1.2.23.02	Pelayanan Tempat Pariwisata - LRA	0,00	0,00	1.487.420.000,00	1.487.420.000,00 1.487.420.000,00
4.1.2.26	Retribusi Izin Mendirikan Bangunan - LRA	600.000.000,00	0,00	366.117.700,00	366.117.700,00 (233.882.300,00)
4.1.2.26.01	Pemberian Izin Untuk Mendirikan Suatu Bangunan - LRA	600.000.000,00	0,00	366.117.700,00	366.117.700,00 (233.882.300,00)
4.1.2.28	Retribusi Izin Gangguan - LRA	250.000.000,00	0,00	217.823.000,00	217.823.000,00 (32.177.000,00)
4.1.2.28.02	Pemberian Izin Gangguan tempat Usaha/Kegiatan kepada Badan - LRA	250.000.000,00	0,00	217.823.000,00	217.823.000,00 (32.177.000,00)
4.1.2.29	Retribusi Izin Trayek - LRA	50.000.000,00	0,00	24.855.000,00	24.855.000,00 (25.145.000,00)
4.1.2.29.01	Pemberian Izin Trayek kepada Orang Pribadi - LRA	50.000.000,00	0,00	24.855.000,00	24.855.000,00 (25.145.000,00)
4.1.3	Pendapatan Hasil Pengelolaan Kekayaan Daerah yang Dipisahkan - LRA	4.582.291.000,00	0,00	4.582.290.292,20	4.582.290.292,20 (707,80)
4.1.3.02	Bagian Laba atas Penyertaan Modal pada Perusahaan Milik Negara/BUMN - LRA	4.582.291.000,00	0,00	4.582.290.292,20	4.582.290.292,20 (707,80)
4.1.3.02.01	Bagian Laba atas Penyertaan Modal pada BUMN - LRA	4.582.291.000,00	0,00	4.582.290.292,20	4.582.290.292,20 (707,80)

c. 2018



PEMERINTAH KABUPATEN TORAJA UTARA
LAPORAN REALISASI ANGGARAN PENDAPATAN DAN BELANJA DAERAH

periode 1 Januari s.d 31 Desember 2018

KODE REKENING	URAIAN	ANGGARAN	REALISASI			
			s/d PERIODE LALU	PERIODE INI	TOTAL	
4	PENDAPATAN - LRA	1.120.005.844.237,00	0,00	1.058.775.915.475,30	1.058.775.915.475,30	(61.229.928.761,70)
4.1	PENDAPATAN ASLI DAERAH (PAD) - LRA	58.220.028.100,00	0,00	41.976.382.836,30	41.976.382.836,30	(16.243.645.263,70)
4.1.1	Pendapatan Pajak Daerah - LRA	21.034.818.100,00	0,00	18.403.534.804,74	18.403.534.804,74	(2.631.283.295,26)
4.1.1.06	Pajak Hotel - LRA	2.000.000.000,00	0,00	1.792.141.300,00	1.792.141.300,00	(207.858.700,00)
4.1.1.06.01	Hotel - LRA	2.000.000.000,00	0,00	1.792.141.300,00	1.792.141.300,00	(207.858.700,00)
4.1.1.07	Pajak Restoran - LRA	2.000.000.000,00	0,00	2.204.351.376,00	2.204.351.376,00	204.351.376,00
4.1.1.07.01	Restoran - LRA	1.100.000.000,00	0,00	1.423.919.705,00	1.423.919.705,00	323.919.705,00
4.1.1.07.02	Rumah Makan - LRA	600.000.000,00	0,00	630.540.744,00	630.540.744,00	30.540.744,00
4.1.1.07.03	Kafetaria - LRA	300.000.000,00	0,00	149.890.927,00	149.890.927,00	(150.109.073,00)
4.1.1.08	Pajak Hiburan - LRA	50.000.000,00	0,00	52.219.998,00	52.219.998,00	2.219.998,00
4.1.1.08.02	Pagelaran Kesenian/Musik/Tari/Busana - LRA	2.000.000,00	0,00	0,00	0,00	(2.000.000,00)
4.1.1.08.06	Sirkus/Akrobat/Sulap - LRA	45.000.000,00	0,00	52.219.998,00	52.219.998,00	7.219.998,00
4.1.1.08.08	Pacuan Kuda, Kendaraan Bermotor, Permainan Ketangkasan - LRA	3.000.000,00	0,00	0,00	0,00	(3.000.000,00)
4.1.1.09	Pajak Reklame - LRA	480.000.000,00	0,00	387.029.970,00	387.029.970,00	(92.970.030,00)
4.1.1.09.01	Reklame Papan/Billboard/Videootron/Megatron - LRA	250.000.000,00	0,00	106.546.770,00	106.546.770,00	(143.453.230,00)
4.1.1.09.02	Reklame Kain - LRA	230.000.000,00	0,00	280.483.200,00	280.483.200,00	50.483.200,00
4.1.1.10	Pajak Penerangan Jalan - LRA	5.300.000.000,00	0,00	5.153.870.490,00	5.153.870.490,00	(146.129.510,00)
4.1.1.10.01	Pajak Penerangan Jalan Hasilkan Sendiri - LRA	5.300.000.000,00	0,00	5.153.870.490,00	5.153.870.490,00	(146.129.510,00)
4.1.1.12	Pajak Air Tanah - LRA	150.000.000,00	0,00	26.878.000,00	26.878.000,00	(123.122.000,00)
4.1.1.12.01	Pajak Air Tanah - LRA	150.000.000,00	0,00	26.878.000,00	26.878.000,00	(123.122.000,00)
4.1.1.14	Pajak Mineral Bukan Logam dan Batuan - LRA	4.554.818.100,00	0,00	2.357.369.735,00	2.357.369.735,00	(2.197.448.365,00)
4.1.1.14.37	Mineral Bukan Logam dan Lainnya - LRA	4.554.818.100,00	0,00	2.357.369.735,00	2.357.369.735,00	(2.197.448.365,00)
4.1.1.15	Pajak Bumi dan Bangunan Pedesaan dan Perkotaan - LRA	5.000.000.000,00	0,00	4.050.448.552,74	4.050.448.552,74	(949.551.447,26)
4.1.1.15.01	Pajak Bumi dan Bangunan Pedesaan dan Perkotaan - LRA	5.000.000.000,00	0,00	4.050.448.552,74	4.050.448.552,74	(949.551.447,26)
4.1.1.16	Bea Perolehan Hak Atas Tanah dan Bangunan (BPHTB) - LRA	1.500.000.000,00	0,00	2.379.225.383,00	2.379.225.383,00	879.225.383,00
4.1.1.16.01	BPHTB - Pemindahan Hak - LRA	1.500.000.000,00	0,00	2.379.225.383,00	2.379.225.383,00	879.225.383,00
4.1.2	Pendapatan Retribusi Daerah - LRA	19.773.300.000,00	0,00	13.937.175.735,50	13.937.175.735,50	(5.836.124.264,50)
4.1.2.01	Retribusi Pelayanan Kesehatan - LRA	6.000.000.000,00	0,00	1.109.566.749,50	1.109.566.749,50	(4.890.433.250,50)
4.1.2.01.01	Pelayanan kesehatan di Puskesmas - LRA	6.000.000.000,00	0,00	1.109.566.749,50	1.109.566.749,50	(4.890.433.250,50)
4.1.2.02	Retribusi Pelayanan Persampahan/Kebersihan - LRA	2.500.200.000,00	0,00	1.230.450.000,00	1.230.450.000,00	(1.269.750.000,00)
4.1.2.02.01	Pengambilan/Pengumpulan Sampah dari Sumbernya ke Lokasi Pembuangan Sementara - LRA	2.500.200.000,00	0,00	1.230.450.000,00	1.230.450.000,00	(1.269.750.000,00)
4.1.2.05	Retribusi Pelayanan Parkir di Tepi Jalan Umum - LRA	600.000.000,00	0,00	381.529.000,00	381.529.000,00	(218.471.000,00)
4.1.2.05.01	Penyediaan Pelayanan Parkir di Tepi Jalan Umum - LRA	600.000.000,00	0,00	381.529.000,00	381.529.000,00	(218.471.000,00)
4.1.2.06	Retribusi Pelayanan Pasar - LRA	1.190.000.000,00	0,00	835.297.000,00	835.297.000,00	(354.703.000,00)
4.1.2.06.01	Retribusi Pelayanan Pasar - Pelataran - LRA	850.000.000,00	0,00	358.727.000,00	358.727.000,00	(491.273.000,00)
4.1.2.06.02	Retribusi Pelayanan Pasar - Los - LRA	340.000.000,00	0,00	476.570.000,00	476.570.000,00	136.570.000,00
4.1.2.07	Retribusi Pengujian Kendaraan Bermotor - LRA	120.000.000,00	0,00	73.708.000,00	73.708.000,00	(46.292.000,00)
4.1.2.07.09	Retribusi PKB - Sepeda Motor - Sepeda Motor Roda 2 - LRA	120.000.000,00	0,00	73.708.000,00	73.708.000,00	(46.292.000,00)
4.1.2.14	Retribusi Pengendalian Menara Telekomunikasi - LRA	100.000.000,00	0,00	100.841.873,00	100.841.873,00	841.873,00
4.1.2.14.01	Pemanfaatan Ruang untuk Menara Telekomunikasi - LRA	100.000.000,00	0,00	100.841.873,00	100.841.873,00	841.873,00
4.1.2.15	Retribusi Pemakaian Kekayaan Daerah - LRA	70.400.000,00	0,00	17.465.000,00	17.465.000,00	(52.935.000,00)
4.1.2.15.03	Ruangan -LRA	70.400.000,00	0,00	17.465.000,00	17.465.000,00	(52.935.000,00)
4.1.2.16	Retribusi Pasar Grosir dan/ atau Pertokoan - LRA	450.700.000,00	0,00	339.742.000,00	339.742.000,00	(110.958.000,00)
4.1.2.16.01	Penyediaan Fasilitas Pasar Grosir berbagai Jenis Barang - LRA	450.700.000,00	0,00	339.742.000,00	339.742.000,00	(110.958.000,00)
4.1.2.18	Retribusi Terminal - LRA	700.000.000,00	0,00	418.269.000,00	418.269.000,00	(281.731.000,00)
4.1.2.18.01	Pelayanan Penyediaan Tempat Parkir untuk Kendaraan Penumpang dan Bis Umum - LRA	700.000.000,00	0,00	418.269.000,00	418.269.000,00	(281.731.000,00)
4.1.2.19	Retribusi Tempat Khusus Parkir - LRA	252.000.000,00	0,00	21.810.000,00	21.810.000,00	(230.190.000,00)
4.1.2.19.01	Pelayanan Tempat Khusus Parkir - LRA	252.000.000,00	0,00	21.810.000,00	21.810.000,00	(230.190.000,00)
4.1.2.20	Retribusi Tempat Penginapan/ Pesangrahan/ Villa - LRA	350.000.000,00	0,00	1.800.000,00	1.800.000,00	(348.200.000,00)
4.1.2.20.01	Pelayanan Tempat Penginapan/Pesangrahan/Vila - LRA	350.000.000,00	0,00	1.800.000,00	1.800.000,00	(348.200.000,00)
4.1.2.21	Retribusi Rumah Potong Hewan - LRA	6.000.000.000,00	0,00	5.593.050.800,00	5.593.050.800,00	(406.949.200,00)
4.1.2.21.01	Pelayanan Pemeriksaan Kesehatan Hewan Sebelum Dipotong - LRA	6.000.000.000,00	0,00	5.593.050.800,00	5.593.050.800,00	(406.949.200,00)
4.1.2.23	Retribusi Tempat Rekreasi dan Olah raga - LRA	0,00	0,00	3.340.968.600,00	3.340.968.600,00	3.340.968.600,00
4.1.2.23.02	Pelayanan Tempat Pariwisata - LRA	0,00	0,00	3.340.968.600,00	3.340.968.600,00	3.340.968.600,00
4.1.2.26	Retribusi Izin Mendirikan Bangunan - LRA	900.000.000,00	0,00	407.782.713,00	407.782.713,00	(492.217.287,00)
4.1.2.26.01	Pemberian Izin Untuk Mendirikan Suatu Bangunan - LRA	900.000.000,00	0,00	407.782.713,00	407.782.713,00	(492.217.287,00)
4.1.2.28	Retribusi Izin Gangguan - LRA	450.000.000,00	0,00	44.150.000,00	44.150.000,00	(405.850.000,00)
4.1.2.28.02	Pemberian Izin Gangguan tempat Usaha/Kegiatan kepada Badan - LRA	450.000.000,00	0,00	44.150.000,00	44.150.000,00	(405.850.000,00)
4.1.2.29	Retribusi Izin Trayek - LRA	90.000.000,00	0,00	20.745.000,00	20.745.000,00	(69.255.000,00)
4.1.2.29.01	Pemberian Izin Trayek kepada Orang Pribadi - LRA	90.000.000,00	0,00	20.745.000,00	20.745.000,00	(69.255.000,00)
4.1.3	Pendapatan Hasil Pengelolaan Kekayaan Daerah yang Dipisahkan - LRA	4.582.291.000,00	0,00	4.272.402.607,00	4.272.402.607,00	(309.888.393,00)
4.1.3.02	Bagian Laba atas Penyertaan Modal pada Perusahaan Milik Negara/BUMN - LRA	4.582.291.000,00	0,00	4.272.402.607,00	4.272.402.607,00	(309.888.393,00)
4.1.3.02.01	Bagian Laba atas Penyertaan Modal pada BUMN - LRA	4.582.291.000,00	0,00	4.272.402.607,00	4.272.402.607,00	(309.888.393,00)

d. 2019



PEMERINTAH KABUPATEN TORAJA UTARA
LAPORAN REALISASI ANGGARAN PENDAPATAN DAN BELANJA DAERAH

periode 1 Januari s.d 31 Desember 2019

KODE REKENING	URAIAN	ANGGARAN	REALISASI			
			s/d PERIODE LALU	PERIODE INI	TOTAL	
4	PENDAPATAN - LRA	1.137.434.491.687,91	0,00	1.115.445.028.871,62	1.115.445.028.871,62	(21.989.462.816,29)
4.1	PENDAPATAN ASLI DAERAH (PAD) - LRA	56.220.028.100,00	0,00	51.867.651.798,99	51.867.651.798,99	(4.352.376.301,01)
4.1.1	Pendapatan Pajak Daerah - LRA	23.139.049.100,00	0,00	19.572.426.271,00	19.572.426.271,00	(3.566.622.829,00)
4.1.1.06	Pajak Hotel - LRA	2.139.049.100,00	0,00	1.289.457.684,00	1.289.457.684,00	(849.591.416,00)
4.1.1.06.01	Hotel - LRA	2.139.049.100,00	0,00	1.289.457.684,00	1.289.457.684,00	(849.591.416,00)
4.1.1.07	Pajak Restoran - LRA	2.020.000.000,00	0,00	1.707.750.932,00	1.707.750.932,00	(312.249.068,00)
4.1.1.07.01	Restoran - LRA	1.100.000.000,00	0,00	874.611.777,00	874.611.777,00	(225.388.223,00)
4.1.1.07.02	Rumah Makan - LRA	620.000.000,00	0,00	652.990.365,00	652.990.365,00	32.990.365,00
4.1.1.07.03	Kafetaria - LRA	300.000.000,00	0,00	180.148.790,00	180.148.790,00	(119.851.210,00)
4.1.1.08	Pajak Hiburan - LRA	50.000.000,00	0,00	48.345.400,00	48.345.400,00	(1.654.600,00)
4.1.1.08.02	Pagelaran Kesenian/Musik/Tari/Busana - LRA	2.000.000,00	0,00	0,00	0,00	(2.000.000,00)
4.1.1.08.06	Sirkus/Akrobat/Sulap - LRA	45.000.000,00	0,00	48.345.400,00	48.345.400,00	3.345.400,00
4.1.1.08.08	Pacuan Kuda, Kendaraan Bermotor, Permainan Ketangkasan - LRA	3.000.000,00	0,00	0,00	0,00	(3.000.000,00)
4.1.1.09	Pajak Reklame - LRA	480.000.000,00	0,00	380.574.200,00	380.574.200,00	(99.425.800,00)
4.1.1.09.01	Reklame Papan/Billboard/Videootron/Megatron - LRA	250.000.000,00	0,00	143.673.500,00	143.673.500,00	(106.326.500,00)
4.1.1.09.02	Reklame Kain - LRA	230.000.000,00	0,00	236.900.700,00	236.900.700,00	6.900.700,00
4.1.1.10	Pajak Penerangan Jalan - LRA	5.300.000.000,00	0,00	5.361.894.463,00	5.361.894.463,00	61.894.463,00
4.1.1.10.01	Pajak Penerangan Jalan Hasilkan Sendiri - LRA	5.300.000.000,00	0,00	5.361.894.463,00	5.361.894.463,00	61.894.463,00
4.1.1.12	Pajak Air Tanah - LRA	150.000.000,00	0,00	11.100.000,00	11.100.000,00	(138.900.000,00)
4.1.1.12.01	Pajak Air Tanah - LRA	150.000.000,00	0,00	11.100.000,00	11.100.000,00	(138.900.000,00)
4.1.1.14	Pajak Mineral Bukan Logam dan Batuan - LRA	5.500.000.000,00	0,00	4.409.239.370,00	4.409.239.370,00	(1.090.760.630,00)
4.1.1.14.37	Mineral Bukan Logam dan Lainnya - LRA	5.500.000.000,00	0,00	4.409.239.370,00	4.409.239.370,00	(1.090.760.630,00)
4.1.1.15	Pajak Bumi dan Bangunan Pedesaan dan Perkotaan - LRA	5.000.000.000,00	0,00	4.325.181.684,00	4.325.181.684,00	(674.818.316,00)
4.1.1.15.01	Pajak Bumi dan Bangunan Pedesaan dan Perkotaan - LRA	5.000.000.000,00	0,00	4.325.181.684,00	4.325.181.684,00	(674.818.316,00)
4.1.1.16	Bea Perolehan Hak Atas Tanah dan Bangunan (BPHTB) - LRA	2.500.000.000,00	0,00	2.038.882.538,00	2.038.882.538,00	(461.117.462,00)
4.1.1.16.01	BPHTB - Pemindahan Hak - LRA	2.500.000.000,00	0,00	2.038.882.538,00	2.038.882.538,00	(461.117.462,00)
4.1.2	Pendapatan Retribusi Daerah - LRA	20.323.300.000,00	0,00	16.631.274.812,00	16.631.274.812,00	(3.692.025.188,00)
4.1.2.01	Retribusi Pelayanan Kesehatan - LRA	4.000.000.000,00	0,00	3.619.617.606,00	3.619.617.606,00	(380.382.394,00)
4.1.2.01.01	Pelayanan kesehatan di Puskesmas - LRA	4.000.000.000,00	0,00	3.619.617.606,00	3.619.617.606,00	(380.382.394,00)
4.1.2.02	Retribusi Pelayanan Persampahan/Kebersihan - LRA	2.500.200.000,00	0,00	1.148.470.000,00	1.148.470.000,00	(1.351.730.000,00)
4.1.2.02.01	Pengambilan/Pengumpulan Sampah dari Sumbernya ke Lokasi Pembuangan Sementara - LRA	2.500.200.000,00	0,00	1.148.470.000,00	1.148.470.000,00	(1.351.730.000,00)
4.1.2.05	Retribusi Pelayanan Parkir di Tepi Jalan Umum - LRA	600.000.000,00	0,00	418.009.000,00	418.009.000,00	(181.991.000,00)
4.1.2.05.01	Penyediaan Pelayanan Parkir di Tepi Jalan Umum - LRA	600.000.000,00	0,00	418.009.000,00	418.009.000,00	(181.991.000,00)
4.1.2.06	Retribusi Pelayanan Pasar - LRA	1.190.000.000,00	0,00	1.343.065.000,00	1.343.065.000,00	153.065.000,00
4.1.2.06.01	Retribusi Pelayanan Pasar - Pelataran - LRA	440.000.000,00	0,00	362.173.000,00	362.173.000,00	(77.827.000,00)
4.1.2.06.02	Retribusi Pelayanan Pasar - Los - LRA	750.000.000,00	0,00	980.892.000,00	980.892.000,00	230.892.000,00
4.1.2.07	Retribusi Pengujian Kendaraan Bermotor - LRA	120.000.000,00	0,00	71.040.000,00	71.040.000,00	(48.960.000,00)
4.1.2.07.09	Retribusi PKB - Sepeda Motor - Sepeda Motor Roda 2 - LRA	120.000.000,00	0,00	71.040.000,00	71.040.000,00	(48.960.000,00)
4.1.2.14	Retribusi Pengendalian Menara Telekomunikasi - LRA	100.000.000,00	0,00	67.070.000,00	67.070.000,00	(32.930.000,00)
4.1.2.14.01	Pemanfaatan Ruang untuk Menara Telekomunikasi - LRA	100.000.000,00	0,00	67.070.000,00	67.070.000,00	(32.930.000,00)
4.1.2.15	Retribusi Pemaklaman Kekayaan Daerah - LRA	70.400.000,00	0,00	24.270.000,00	24.270.000,00	(46.130.000,00)
4.1.2.15.03	Ruangan -LRA	70.400.000,00	0,00	24.270.000,00	24.270.000,00	(46.130.000,00)
4.1.2.16	Retribusi Pasar Grosir dan/ atau Pertokoan - LRA	450.700.000,00	0,00	278.505.000,00	278.505.000,00	(172.195.000,00)
4.1.2.16.01	Penyediaan Fasilitas Pasar Grosir berbagai Jenis Barang - LRA	450.700.000,00	0,00	278.505.000,00	278.505.000,00	(172.195.000,00)
4.1.2.18	Retribusi Terminal - LRA	700.000.000,00	0,00	365.640.000,00	365.640.000,00	(334.360.000,00)
4.1.2.18.01	Pelayanan Penyediaan Tempat Parkir untuk Kendaraan Penumpang dan Bis Umum - LRA	700.000.000,00	0,00	365.640.000,00	365.640.000,00	(334.360.000,00)
4.1.2.19	Retribusi Tempat Khusus Parkir - LRA	252.000.000,00	0,00	51.126.000,00	51.126.000,00	(200.874.000,00)
4.1.2.19.01	Pelayanan Tempat Khusus Parkir - LRA	252.000.000,00	0,00	51.126.000,00	51.126.000,00	(200.874.000,00)
4.1.2.20	Retribusi Tempat Penginapan/ Pesanggrahan/ Villa - LRA	350.000.000,00	0,00	136.763.500,00	136.763.500,00	(213.236.500,00)
4.1.2.20.01	Pelayanan Tempat Penginapan/Pesanggrahan/Vila - LRA	350.000.000,00	0,00	136.763.500,00	136.763.500,00	(213.236.500,00)
4.1.2.21	Retribusi Rumah Potong Hewan - LRA	6.000.000.000,00	0,00	5.128.850.000,00	5.128.850.000,00	(871.150.000,00)
4.1.2.21.01	Pelayanan Pemeriksaan Kesehatan Hewan Sebelum Dipotong - LRA	6.000.000.000,00	0,00	5.128.850.000,00	5.128.850.000,00	(871.150.000,00)
4.1.2.23	Retribusi Tempat Rekreasi dan Olah raga - LRA	3.000.000.000,00	0,00	3.472.938.000,00	3.472.938.000,00	472.938.000,00
4.1.2.23.01	Pelayanan Tempat Rekreasi - LRA	3.000.000.000,00	0,00	3.472.938.000,00	3.472.938.000,00	472.938.000,00
4.1.2.26	Retribusi Izin Mendirikan Bangunan - LRA	900.000.000,00	0,00	501.545.706,00	501.545.706,00	(398.454.294,00)
4.1.2.26.01	Pemberian Izin Untuk Mendirikan Suatu Bangunan - LRA	900.000.000,00	0,00	501.545.706,00	501.545.706,00	(398.454.294,00)
4.1.2.28	Retribusi Izin Gangguan - LRA	0,00	0,00	0,00	0,00	0,00
4.1.2.28.02	Pemberian Izin Gangguan tempat Usaha/Kegiatan kepada Badan - LRA	0,00	0,00	0,00	0,00	0,00
4.1.2.29	Retribusi Izin Trayek - LRA	90.000.000,00	0,00	4.365.000,00	4.365.000,00	(85.635.000,00)
4.1.2.29.01	Pemberian Izin Trayek kepada Orang Pribadi - LRA	90.000.000,00	0,00	4.365.000,00	4.365.000,00	(85.635.000,00)
4.1.3	Pendapatan Hasil Pengelolaan Kekayaan Daerah yang Dipisahkan - LRA	4.832.342.200,00	0,00	4.832.342.223,00	4.832.342.223,00	23,00
4.1.3.02	Bagian Laba atas Penyertaan Modal pada Perusahaan Milik Negara/BUMN - LRA	4.832.342.200,00	0,00	4.832.342.223,00	4.832.342.223,00	23,00
4.1.3.02.01	Bagian Laba atas Penyertaan Modal pada BUMN	4.832.342.200,00	0,00	4.832.342.223,00	4.832.342.223,00	23,00

e. 2020



PEMERINTAH KABUPATEN TORAJA UTARA
LAPORAN REALISASI ANGGARAN PENDAPATAN DAN BELANJA DAERAH

periode 1 Januari s.d 31 Desember 2020

KODE REKENING	URAIAN	ANGGARAN	REALISASI		
			s/d PERIODE LALU	PERIODE INI	TOTAL
4	PENDAPATAN	1.142.576.248.841,81	0,00	1.039.273.172.675,43	1.039.273.172.675,43 (103.303.076.166,38)
4.1	PENDAPATAN ASLI DAERAH	77.433.903.735,00	0,00	55.750.887.553,93	55.750.887.553,93 (21.683.016.181,07)
4.1.1	Pendapatan Pajak Daerah	25.549.021.000,00	0,00	19.004.505.370,00	19.004.505.370,00 (6.544.515.630,00)
4.1.1.01	Pajak Hotel	1.669.049.100,00	0,00	600.568.009,00	600.568.009,00 (1.068.481.091,00)
4.1.1.01.03	Hotel Bintang Empat	350.000.000,00	0,00	92.895.277,00	92.895.277,00 (257.104.723,00)
4.1.1.01.04	Hotel Bintang Tiga	500.000.000,00	0,00	178.157.812,00	178.157.812,00 (321.842.188,00)
4.1.1.01.05	Hotel Bintang Dua	100.000.000,00	0,00	16.249.000,00	16.249.000,00 (83.751.000,00)
4.1.1.01.06	Hotel Bintang Satu	430.000.000,00	0,00	179.529.342,00	179.529.342,00 (250.470.658,00)
4.1.1.01.07	Hotel Melati Tiga	120.000.000,00	0,00	36.825.362,00	36.825.362,00 (83.174.638,00)
4.1.1.01.08	Hotel Melati Dua	70.000.000,00	0,00	7.720.000,00	7.720.000,00 (62.280.000,00)
4.1.1.01.09	Hotel Melati Satu	99.049.100,00	0,00	89.191.216,00	89.191.216,00 (9.857.884,00)
4.1.1.02	Pajak Restoran	2.610.000.000,00	0,00	1.540.540.191,00	1.540.540.191,00 (1.069.459.809,00)
4.1.1.02.01	Restoran	1.260.000.000,00	0,00	531.568.202,00	531.568.202,00 (728.431.798,00)
4.1.1.02.02	Rumah Makan	1.050.000.000,00	0,00	865.272.695,00	865.272.695,00 (184.727.305,00)
4.1.1.02.03	Café	300.000.000,00	0,00	143.699.294,00	143.699.294,00 (156.300.706,00)
4.1.1.03	Pajak Hiburan	50.000.000,00	0,00	20.191.250,00	20.191.250,00 (29.808.750,00)
4.1.1.03.02	Pagelaran Kesenian/Musik/Tari/Busana	2.000.000,00	0,00	0,00	0,00 (2.000.000,00)
4.1.1.03.09	Sirkus/Akrobat/Sulap	45.000.000,00	0,00	20.191.250,00	20.191.250,00 (24.808.750,00)
4.1.1.03.14	Balap Kendaraan Bermotor	3.000.000,00	0,00	0,00	0,00 (3.000.000,00)
4.1.1.04	Pajak Reklame	600.000.000,00	0,00	453.197.715,00	453.197.715,00 (146.802.285,00)
4.1.1.04.01	Reklame Papan/Bill Board/Videotron/Megatron	250.000.000,00	0,00	110.144.400,00	110.144.400,00 (139.855.600,00)
4.1.1.04.02	Reklame Kain	350.000.000,00	0,00	343.053.315,00	343.053.315,00 (6.946.685,00)
4.1.1.05	Pajak Penerangan Jalan	5.850.000.000,00	0,00	5.436.745.861,00	5.436.745.861,00 (413.254.139,00)
4.1.1.05.01	Pajak Penerangan Jalan Dhasikan Sendiri	5.850.000.000,00	0,00	5.436.745.861,00	5.436.745.861,00 (413.254.139,00)
4.1.1.06	Pajak Pengambilan Bahan Galian Golongan C	5.550.000.000,00	0,00	1.947.626.260,00	1.947.626.260,00 (3.602.373.740,00)
4.1.1.06.40	Mineral Bukan Logam dan Lainnya	5.550.000.000,00	0,00	1.947.626.260,00	1.947.626.260,00 (3.602.373.740,00)
4.1.1.08	Pajak Air Bawah Tanah	150.000.000,00	0,00	2.625.000,00	2.625.000,00 (147.375.000,00)
4.1.1.08.01	Pajak Air Bawah Tanah	150.000.000,00	0,00	2.625.000,00	2.625.000,00 (147.375.000,00)
4.1.1.12	Pajak Bea Perolehan Hak atas Tanah dan Bangunan (BPHTB)	3.489.971.900,00	0,00	4.016.755.539,00	4.016.755.539,00 526.783.639,00
4.1.1.12.01	BPHTB - Pemindahan Hak	3.489.971.900,00	0,00	4.016.755.539,00	4.016.755.539,00 526.783.639,00
4.1.1.13	Pajak Bumi dan Bangunan Sektor P2	5.580.000.000,00	0,00	4.986.255.545,00	4.986.255.545,00 (593.744.455,00)
4.1.1.13.01	Pajak Bumi dan Bangunan Sektor P2	5.580.000.000,00	0,00	4.986.255.545,00	4.986.255.545,00 (593.744.455,00)
4.1.2	Hasil Retribusi Daerah	21.373.300.000,00	0,00	13.990.053.435,00	13.990.053.435,00 (7.383.246.565,00)
4.1.2.01	Retribusi Jasa Umum	8.360.200.000,00	0,00	6.919.175.799,00	6.919.175.799,00 (1.441.024.201,00)
4.1.2.01.01	Retribusi Pelayanan Kesehatan - Puskesmas	4.000.000.000,00	0,00	4.756.848.799,00	4.756.848.799,00 756.848.799,00
4.1.2.01.07	Retribusi Pelayanan Persampahan/Kebersihan	2.350.200.000,00	0,00	981.480.000,00	981.480.000,00 (1.368.720.000,00)
4.1.2.01.19	Retribusi Pelayanan Parkir Di Tepi Jalan Umum	650.000.000,00	0,00	194.338.000,00	194.338.000,00 (455.662.000,00)
4.1.2.01.20	Retribusi Pelayanan Pasar - Pelataran	440.000.000,00	0,00	237.023.000,00	237.023.000,00 (202.977.000,00)
4.1.2.01.21	Retribusi Pelayanan Pasar - Los	750.000.000,00	0,00	684.682.000,00	684.682.000,00 (65.318.000,00)
4.1.2.01.44	Pemanfaatan Ruang untuk Menara Telekomunikasi - LRA	50.000.000,00	0,00	61.320.000,00	61.320.000,00 11.320.000,00
4.1.2.01.45	Retribusi Pengujian Kendaraan Bermotor	120.000.000,00	0,00	3.484.000,00	3.484.000,00 (116.516.000,00)
4.1.2.02	Retribusi Jasa Usaha	12.023.100.000,00	0,00	5.938.236.500,00	5.938.236.500,00 (6.084.863.500,00)
4.1.2.02.03	Retribusi Pemakaian Kekayaan Daerah - Ruangan	70.400.000,00	0,00	9.505.000,00	9.505.000,00 (60.895.000,00)
4.1.2.02.05	Retribusi Pasar Grosir/Pertokoan	500.700.000,00	0,00	173.347.000,00	173.347.000,00 (327.353.000,00)
4.1.2.02.13	Retribusi Terminal - Tempat Parkir untuk Kendaraan Penumpang dan Bis Umum	700.000.000,00	0,00	154.992.000,00	154.992.000,00 (545.008.000,00)
4.1.2.02.16	Retribusi Tempat Khusus Parkir	302.000.000,00	0,00	34.004.000,00	34.004.000,00 (267.996.000,00)
4.1.2.02.17	Retribusi Tempat Penginapan/Pesanggrahan/Villa	350.000.000,00	0,00	77.560.000,00	77.560.000,00 (272.440.000,00)
4.1.2.02.18	Retribusi Pemeriksaan Kesehatan Hewan Sebelum Dipotong	6.500.000.000,00	0,00	3.712.600.000,00	3.712.600.000,00 (2.787.400.000,00)
4.1.2.02.21	Retribusi Tempat Rekreasi	3.600.000.000,00	0,00	1.776.228.500,00	1.776.228.500,00 (1.823.771.500,00)
4.1.2.03	Retribusi Perizinan Tertentu	990.000.000,00	0,00	1.132.641.136,00	1.132.641.136,00 142.641.136,00
4.1.2.03.01	Retribusi Izin Mendirikan Bangunan	900.000.000,00	0,00	1.132.176.136,00	1.132.176.136,00 232.176.136,00
4.1.2.03.04	Retribusi Izin Gangguan tempat Usaha/Kegiatan kepada	0,00	0,00	0,00	0,00 0,00
4.1.2.03.05	Retribusi Pemberian Izin Trayek kepada Orang Pribadi	90.000.000,00	0,00	465.000,00	465.000,00 (89.535.000,00)
4.1.3	Hasil Pengelolaan Kekayaan Daerah yang Dipisahkan	5.036.183.300,00	0,00	5.161.183.228,00	5.161.183.228,00 124.999.928,00
4.1.3.02	Bagian Laba atas Penyertaan Modal pada Perusahaan Milik Negara/BUMN	5.036.183.300,00	0,00	5.161.183.228,00	5.161.183.228,00 124.999.928,00
4.1.3.02.02	Bagian Laba Atas Penyertaan Modal Pada BPD Sul-Selbar (Devifid)	4.736.183.300,00	0,00	4.736.183.228,00	4.736.183.228,00 (72,00)
4.1.3.02.03	Bagian Laba Atas Penyertaan Modal Pada Perumda Air Minum Toraja Utara	300.000.000,00	0,00	425.000.000,00	425.000.000,00 125.000.000,00
4.1.4	Lain-lain Pendapatan Asli Daerah yang Sah	25.475.399.435,00	0,00	17.595.145.520,93	17.595.145.520,93 (7.880.253.914,07)
4.1.4.01	Hasil Penjualan Aset Daerah yang Tidak Dipisahkan	100.000.000,00	0,00	1.282.871.988,00	1.282.871.988,00 1.182.871.988,00
4.1.4.01.06	Penjualan Kendaraan Dinas Roda Empat	0,00	0,00	1.246.071.988,00	1.246.071.988,00 1.246.071.988,00
4.1.4.01.17	Penjualan Hasil Perikanan	100.000.000,00	0,00	36.800.000,00	36.800.000,00 (63.200.000,00)
4.1.4.02	Penerimaan Jasa Giro	2.630.493.400,00	0,00	1.970.169.232,93	1.970.169.232,93 (660.324.167,07)
4.1.4.02.01	Jasa Giro Kas Daerah	2.630.493.400,00	0,00	1.970.169.232,93	1.970.169.232,93 (660.324.167,07)

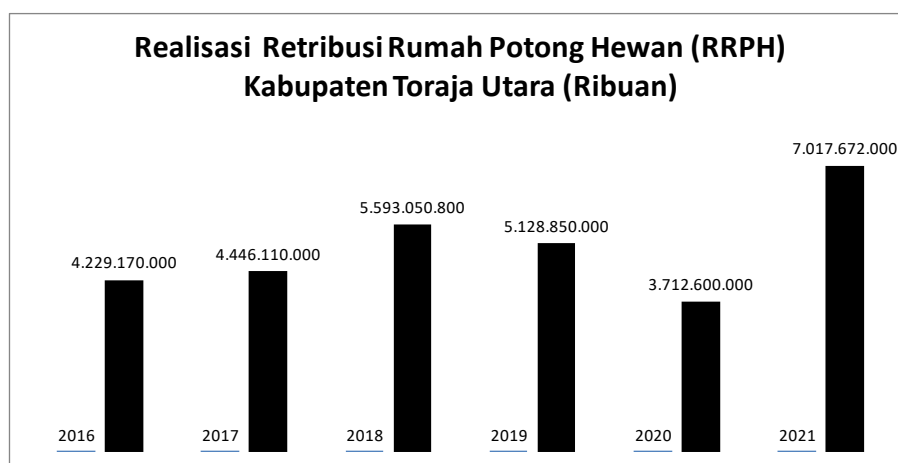
REALISASI PENERIMAAN RETRIBUSI DAERAH KABUPATEN TORAJA UTARA TAHUN 2015 - 2021

URAIAN	2021	2020	2019	2018	2017	2016	2015
	Pendapatan Retribusi Daerah - LRA	16.099.242.119,02	13.990.053.435,00	16.631.274.812,00	13.937.175.735,50	9.417.800.962,50	7.446.871.551,00
Retribusi Jasa Umum	5.910.466.955,00	6.919.175.799,00	6.667.271.606,00	3.731.392.622,50	1.947.836.262,50	919.991.765,00	1.584.781.205,00
Retribusi Pelayanan Kesehatan - LRA	3.112.746.655,00	4.756.848.799,00	3.619.617.606,00	1.109.566.749,50	392.897.262,50	33.878.265,00	954.310.205,00
Retribusi Pelayanan Persampahan/ Kebersihan - LRA	1.013.000.000,00	981.480.000,00	1.148.470.000,00	1.230.450.000,00	518.310.000,00	251.735.000,00	150.925.000,00
Retribusi Pelayanan Parkir di Tepi Jalan Umum - LRA	332.258.300,00	194.338.000,00	418.009.000,00	381.529.000,00	332.700.000,00	82.954.000,00	61.200.000,00
Retribusi Pelayanan Pasar - LRA	1.339.697.000,00	921.705.000,00	1.343.065.000,00	835.297.000,00	582.059.000,00	503.204.000,00	418.346.000,00
Retribusi Pengujian Kendaraan Bermotor - LRA	0,00	3.484.000,00	71.040.000,00	73.708.000,00	68.110.000,00	48.220.500,00	
Retribusi Pengendalian Menara Telekomunikasi - LRA	112.765.000,00	61.320.000,00	67.070.000,00	100.841.873,00	53.760.000,00	0,00	0,00
Retribusi Jasa Usaha	9.341.849.500,00	5.938.236.500,00	9.458.092.500,00	9.733.105.400,00	6.861.169.000,00	5.950.922.400,00	5.021.482.200,00
Retribusi Pemakaian Kekayaan Daerah - LRA	51.150.000,00	9.505.000,00	24.270.000,00	17.465.000,00	27.400.000,00	1.200.000,00	1.200.000,00
Retribusi Pasar Grosir dan/ atau Pertokoan - LRA	258.010.000,00	173.347.000,00	278.505.000,00	339.742.000,00	324.824.000,00	140.120.000,00	118.521.000,00
Retribusi Terminal - LRA	209.385.000,00	154.992.000,00	365.640.000,00	418.269.000,00	469.115.000,00	350.450.000,00	347.400.000,00
Retribusi Tempat Khusus Parkir - LRA	26.937.000,00	34.004.000,00	51.126.000,00	21.810.000,00	20.750.000,00	25.200.000,00	15.700.000,00
Retribusi Tempat Penginapan/ Pesanggrahan/ Villa - LRA	88.040.000,00	77.560.000,00	136.763.500,00	1.800.000,00	85.550.000,00	115.160.000,00	93.860.000,00
Retribusi Rumah Potong Hewan - LRA	7.017.672.000,00	3.712.600.000,00	5.128.850.000,00	5.593.050.800,00	4.446.110.000,00	4.229.170.000,00	3.647.182.000,00
Retribusi Tempat Rekreasi dan Olah raga- LRA	1.690.655.500,00	1.776.228.500,00	3.472.938.000,00	3.340.968.600,00	1.487.420.000,00	1.089.622.400,00	797.619.200,00
Retribusi Perizinan Tertentu	846.925.664,02	1.132.641.136,00	505.910.706,00	472.677.713,00	608.795.700,00	575.957.386,00	787.690.255,00
Retribusi Izin Mendirikan Bangunan - LRA	846.925.664,02	1.132.176.136,00	501.545.706,00	407.782.713,00	366.117.700,00	323.322.886,00	524.300.755,00
Retribusi Izin Gangguan - LRA	0,00	0,00	0,00	44.150.000,00	217.823.000,00	225.249.500,00	211.534.500,00
Retribusi Izin Trayek - LRA	0,00	465.000,00	4.365.000,00	20.745.000,00	24.855.000,00	27.385.000,00	51.855.000,00

Tabel 1.1 Realisasi Penerimaan Retribusi Rumah Potong Hewan dan Retribusi Daerah di Kabupaten Toraja Utara Tahun 2016-2021

Tahun	Retribusi Rumah Potong Hewan	Retribusi Daerah	PAD	Kontribusi (%)	
				Retribusi Daerah	PAD
2016	4,229,170,000	7,446,871,551	34,896,515,041	56.79	12.12
2017	4,446,110,000	9,417,800,962	44,165,976,209	47.21	10.07
2018	5,593,050,800	13,937,175,735	41,976,382,836	40.13	13.32
2019	5,128,850,000	16,631,274,812	51,867,651,799	30.84	9.89
2020	3,712,600,000	13,990,053,435	55,750,887,554	26.54	6.66
2021	7,017,672,000	16,099,242,119	47,278,182,892	43.59	14.84

Sumber: BAPENDA Kab. Toraja Utara, Data Diolah 2022



Tabel Struktur dan Besarnya Tarif Retribusi

No	Jenis Pelayanan	Jenis Ternak	Tarif (Rp/ekor)
1	Pemeriksaan kesehatan ternak sebelum dipotong dan Pemanfaatan fasilitas di RPH	Sapi	50.000
		Kerbau	65.000
		Kuda	50.000
		Babi	30.000
		Kambing/Rusa	25.000
2	Pemotongan Hewan Ternak di Luar Rumah Potong Hewan (RPH) dengan jasa pelayanan dan/atau fasilitas yang disediakan/diizinkan oleh Pemerintah Daerah	Berdasarkan jenis dan motifnya sbb:	
		Kerbau Belang (<i>Saleko, Bonga</i>)	750.000
		Kerbau Kebiri (<i>Balian</i>)	500.000
		Kerbau Hitam (<i>Pudu', Todi', Sambao'</i>)	200.000
		Sapi	100.000
		Kuda	100.000
		Rusa	75.000
		Babi	75.000
Kambing	45.000		

Sumber: Peraturan Daerah Kabupaten Toraja Utara Nomor 15 Tahun 2011

Tabel Tingkat Laju Pertumbuhan Retribusi RPH

No	Laju Pertumbuhan (%)	Kriteria
1	85% - 100%	Sangat Berhasil
2	70% - 85%	Berhasil
3	55% - 70%	Cukup Berhasil
4	30% - 55%	Kurang Berhasil
5	Kurang dari 30%	Tidak Berhasil

Sumber: Halim (2007 : 91)

Tabel Presentase Efektivitas

Kriteria Efektivitas	Presentase Efektivitas
Sangat Efektif	>100%
Efektif	90 - 100%
Cukup Efektif	80 - 90%
Kurang Efektif	60 - 80%
Tidak Efektif	< 60%

Sumber: Kemendagri No. 690.900.327

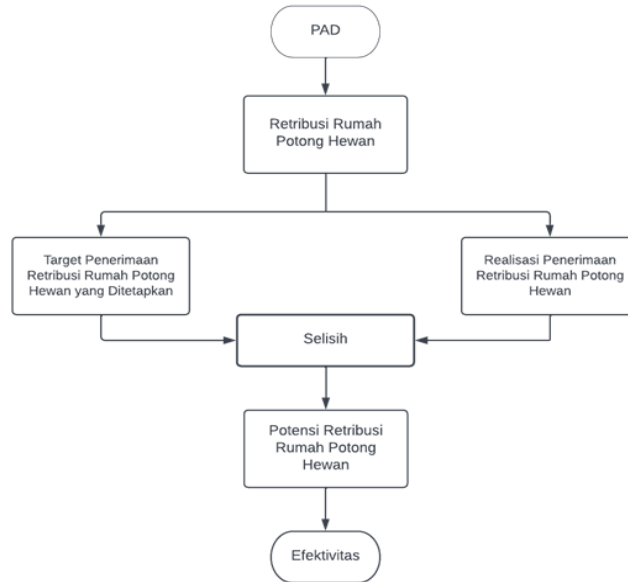
Tabel Kriteria Kontribusi

Presentasi	Kriteria Kontribusi
0,00 – 10%	Sangat Kurang
10,10% - 20%	Kurang
20,10% - 30%	Sedang
30,10% - 40%	Cukup
40,10% - 50%	Baik
Diatas 50%	Sangat Baik

Sumber: Kemendagri No. 690.900.327

LAMPIRAN II :

HASIL PENGOLAHAN DATA



Gambar 2.1 Kerangka Pemikiran

LAJU PERTUMBUHAN

- a. Pertumbuhan RRPB Tahun 2017
- $$= \frac{4.446.110.000 - 4.229.170.000}{4.229.170.000} \times 100\%$$
- $$= \frac{216.940.000}{4.229.170.000} \times 100\%$$
- $$= 0,0513 \times 100\%$$
- $$= 5,13\%$$
- b. Pertumbuhan RRPB Tahun 2018
- $$= \frac{5.593.050.800 - 4.446.110.000}{4.446.110.000} \times 100\%$$
- $$= \frac{1.146.940.800}{4.446.110.000} \times 100\%$$
- $$= 0,2579 \times 100\%$$
- $$= 25,80\%$$

c. Pertumbuhan RRPB Tahun 2019

$$= \frac{5.128.850.000 - 5.593.050.800}{5.593.050.800} \times 100\%$$

$$= \frac{(464.200.800)}{5.593.050.800} \times 100\%$$

$$= -0,0830 \times 100\%$$

$$= -8,30\%$$

d. Pertumbuhan RRPB Tahun 2020

$$= \frac{3.712.600.000 - 5.128.850.000}{5.128.850.000} \times 100\%$$

$$= \frac{(1.416.250.000)}{5.128.850.000} \times 100\%$$

$$= -0,2761 \times 100\%$$

$$= -27,61\%$$

e. Pertumbuhan RRPB Tahun 2021

$$= \frac{7.017.672.000 - 3.712.600.000}{3.712.600.000} \times 100\%$$

$$= \frac{3.305.072.000}{3.712.600.000} \times 100\%$$

$$= 0,8902 \times 100\%$$

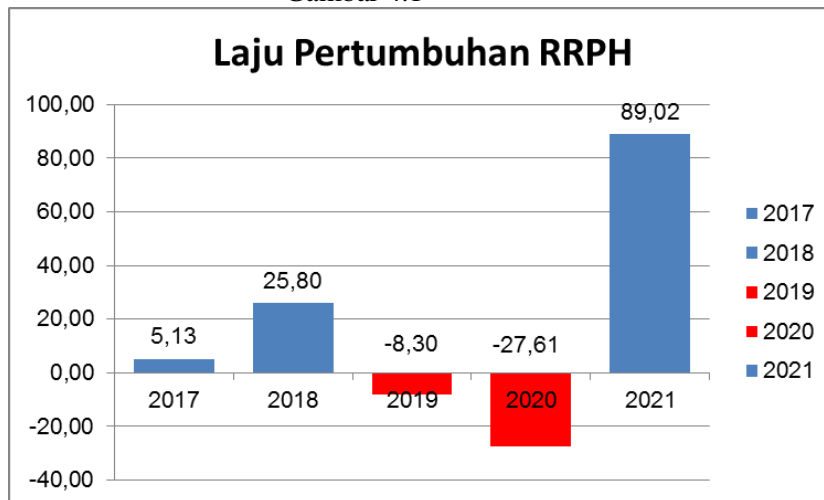
$$= 89,02\%$$

Tabel 4.3. Pertumbuhan Retribusi Rumah Potong Hewan di Kab. Toraja Utara Tahun 2016-2021

Tahun	Realisasi	$X_t - X_{(t-1)}$	$\frac{X_t - X_{(t-1)}}{X_{(t-1)}}$	Pertumbuhan	Kriteria
2016	4,229,170,000				
2017	4,446,110,000	216,940,000	0.0513	5,13	Tidak Berhasil
2018	5,593,050,800	1,146,940,800	0.2580	25,80	Tidak Berhasil
2019	5,128,850,000	-464,200,800	-0.0830	-8,30	Tidak Berhasil
2020	3,712,600,000	-1,416,250,000	-0.2761	-27,61	Tidak Berhasil
2021	7,017,672,000	3,305,072,000	0.8902	89,02	Sangat Berhasil
Laju Pertumbuhan				16,81	Tidak Berhasil

Sumber: BAPENDA Kab. Toraja Utara, Data Diolah 2022

Gambar 4.1



Tabel. 4.4 Pertumbuhan Retribusi Daerah di Kabupaten Toraja Utara Tahun 2016-2021

Tahun	Realisasi	$X_t - X_{(t-1)}$	$\frac{X_t - X_{(t-1)}}{X_{(t-1)}}$	Pertumbuhan (%)
2016	7,446,871,551			
2017	9,417,800,962	1,970,929,411	0.2647	26.47
2018	13,937,175,735	4,519,374,773	0.4799	47.99
2019	16,631,274,812	2,694,099,077	0.1933	19.33
2020	13,990,053,435	-2,641,221,377	-0.1588	-15.88
2021	16,099,242,119	2,109,188,684	0.1508	15.08
Laju Pertumbuhan				18.60

Sumber: BAPENDA Kab. Toraja Utara, Data Diolah 2022

Tabel. 4.5 Pertumbuhan Pendapatan Asli Daerah di Kabupaten Toraja Utara Tahun 2016-2021

Tahun	Realisasi	$X_t - X_{(t-1)}$	$\frac{X_t - X_{(t-1)}}{X_{(t-1)}}$	Pertumbuhan (%)
2016	34,896,515,041			
2017	44,165,976,209	9,269,461,168	0.2656	26.56
2018	41,976,382,836	-2,189,593,373	-0.0496	-4.96
2019	51,867,651,799	9,891,268,963	0.2356	23.56
2020	55,750,887,554	3,883,235,755	0.0749	7.49
2021	47,278,182,891.50	-8,472,704,663	-0.1520	-15.20
Laju Pertumbuhan				7.49

Sumber: BAPENDA Kab. Toraja Utara, Data Diolah 2022

Tabel 4.6 Jumlah Pesta Adat di Kabupaten Toraja Utara Tahun 2016-2021

Tahun	Jenis Pesta Adat		Total
	Rambu Solo	Rambu Tuka'	
2016	1,272	66	1,338
2017	1,247	39	1,286
2018	1,424	44	1,468
2019	1,349	42	1,391
2020	861	27	888
2021	1,576	49	1,625

Sumber: Data Sekunder BAPENDA, Diolah 2022

Tabel 4.7 Potensi Retribusi Rumah Potong Hewan Pada Pesta Adat di Kabupaten Toraja Utara Tahun 2016-2021

Tahun	Jenis Hewan	Tarif (Rp)	Banyaknya Pesta	Rata-rata	Potensi
2016	Kerbau Pudu'	200,000	1,338	6	1,605,600,000
	Babi	75,000		23	2,308,050,000
2017	Kerbau Pudu'	200,000	1,286	6	1,543,200,000
	Babi	75,000		26	2,507,700,000
2018	Kerbau Pudu'	200,000	1,468	7	2,055,200,000
	Babi	75,000		30	3,303,000,000
2019	Kerbau Pudu'	200,000	1,391	6	1,669,200,000
	Babi	75,000		28	2,921,100,000
2020	Kerbau Pudu'	200,000	888	7	1,243,200,000
	Babi	75,000		33	2,197,800,000
2021	Kerbau Pudu'	200,000	1,625	7	2,275,000,000
	Babi	75,000		34	4,143,750,000

Sumber: Data Sekunder BAPENDA, Diolah 2022

Tabel 4.8 Realisasi Penerimaan Retribusi RPH di Luar Rumah Potong Hewan Khususnya Kerbau Pudu' dan Babi di Kab. Toraja Utara Tahun 2016-2021

Tahun	Jenis Hewan	Tarif	Jumlah Hewan	Realisasi
2016	Kerbau Pudu'	200,000	8,065	1,613,000,000
	Babi	75,000	31,081	2,331,075,000
2017	Kerbau Pudu'	200,000	8,223	1,644,600,000
	Babi	75,000	33,795	2,534,625,000
2018	Kerbau Pudu'	200,000	9,860	1,972,000,000
	Babi	75,000	43,636	3,272,700,000
2019	Kerbau Pudu'	200,000	8,809	1,761,800,000
	Babi	75,000	39,283	2,946,225,000
2020	Kerbau Pudu'	200,000	6,142	1,228,400,000
	Babi	75,000	29,598	2,219,850,000

2021	Kerbau <i>Pudu'</i>	200,000	12,146	2,429,200,000
	Babi	75,000	55,341	4,150,575,000

Sumber: Data Sekunder BAPENDA, Diolah 2022

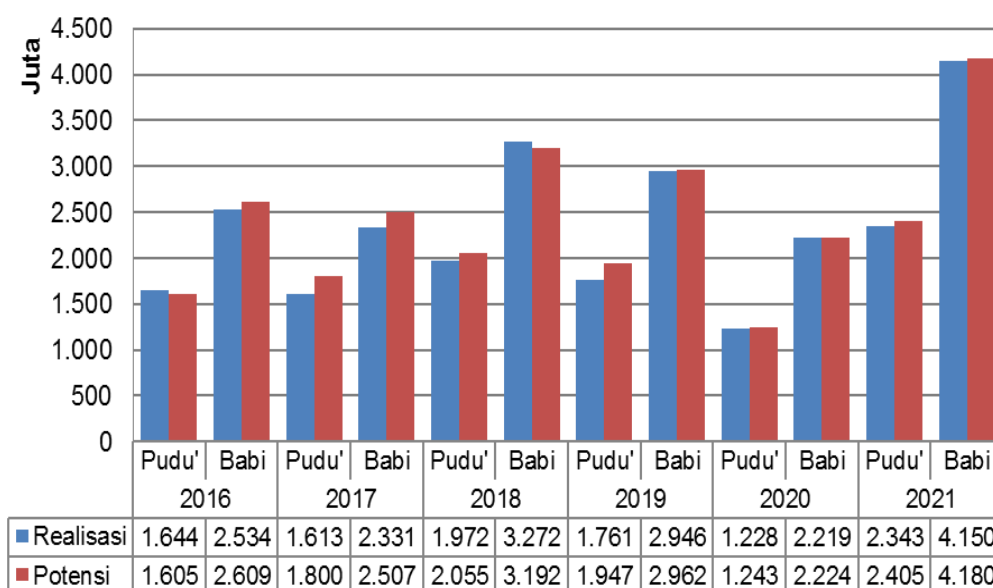
Tabel 4.9 Realisasi dan Potensi Penerimaan RRP di Luar Rumah Potong Hewan Khususnya Kerbau *Pudu'* dan Babi

Tahun	Jenis Hewan	Realisasi	Potensi
2016	Kerbau <i>Pudu'</i>	1,613,000,000	1,605,600,000
	Babi	2,331,075,000	2,308,050,000
2017	Kerbau <i>Pudu'</i>	1,644,600,000	1,543,200,000
	Babi	2,534,625,000	2,507,700,000
2018	Kerbau <i>Pudu'</i>	1,972,000,000	2,055,200,000
	Babi	3,272,700,000	3,303,000,000
2019	Kerbau <i>Pudu'</i>	1,761,800,000	1,669,200,000
	Babi	2,946,225,000	2,921,100,000
2020	Kerbau <i>Pudu'</i>	1,228,400,000	1,243,200,000
	Babi	2,219,850,000	2,197,800,000
2021	Kerbau <i>Pudu'</i>	2,429,200,000	2,275,000,000
	Babi	4,150,575,000	4,143,750,000

Sumber: Data Sekunder BAPENDA, Diolah 2022

Gambar 4.2

Realisasi dan Potensi Penerimaan RRP di Luar Rumah Potong Hewan Khususnya *Pudu'* dan Babi

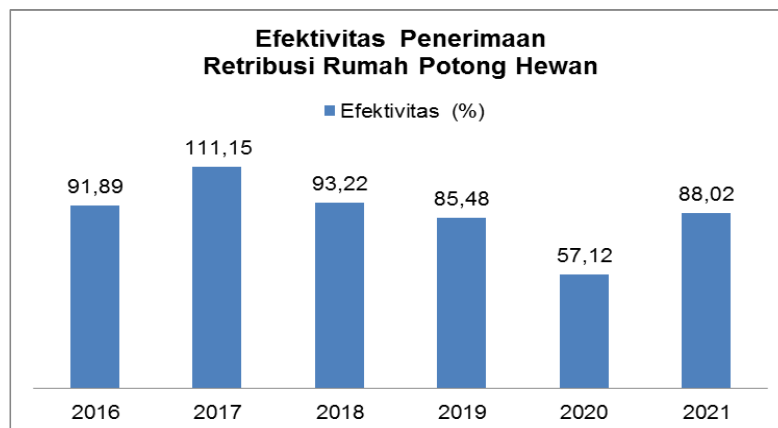


Tabel 4.10 Efektivitas Penerimaan Retribusi Rumah Potong Hewan dari tahun 2016-2021

Tahun	Realisasi Retribusi Rumah Potong Hewan (Rp)	Target Retribusi Rumah Potong Hewan (Rp)	Efektivitas (%)	Kriteria
2016	4,229,170,000	4,602,619,000	91.89	Efektif
2017	4,446,110,000	4,000,000,000	111.15	Sangat Efektif
2018	5,593,050,800	6,000,000,000	93.22	Efektif
2019	5,128,850,000	6,000,000,000	85.48	Cukup Efektif
2020	3,712,600,000	6,500,000,000	57.12	Kurang Efektif
2021	7,017,672,000	7,972,872,118	88.02	Cukup Efektif
Rata-rata			87.81	Cukup Efektif

Sumber: BAPENDA Kab. Toraja Utara, Data Diolah 2022

Gambar 4.3



Hasil Perhitungan Kontribusi Retribusi Rumah Potong Hewan
terhadap Retribusi Daerah

$$2016 = \frac{4.229.170.000}{7.446.871.551} \times 100\% = 56,79$$

$$2017 = \frac{4.446.110.000}{9.417.800.962} \times 100\% = 47,21$$

$$2018 = \frac{5.593.050.800}{13.937.175.735} \times 100\% = 40,13$$

$$2019 = \frac{5.128.850.000}{16.631.274.812} \times 100\% = 30,84$$

$$2020 = \frac{3.712.600.000}{13.990.053.435} \times 100\% = 26,54$$

$$2021 = \frac{7.017.672.000}{16.099.242.119} \times 100\% = 43,59$$

**Hasil Perhitungan Kontribusi Retribusi Rumah Potong Hewan
Terhadap Pendapatan Asli Daerah (PAD)**

$$2016 = \frac{4.229.170.000}{34.896.515.041} \times 100\% = 12,12$$

$$2017 = \frac{4.446.110.000}{44.165.976.209} \times 100\% = 10,07$$

$$2018 = \frac{5.593.050.800}{41.976.382.836} \times 100\% = 13,32$$

$$2019 = \frac{5.128.850.000}{51.867.651.799} \times 100\% = 9,89$$

$$2020 = \frac{3.712.600.000}{55.750.887.554} \times 100\% = 6,66$$

$$2021 = \frac{7.017.672.000}{47.278.182.892} \times 100\% = 14,84$$

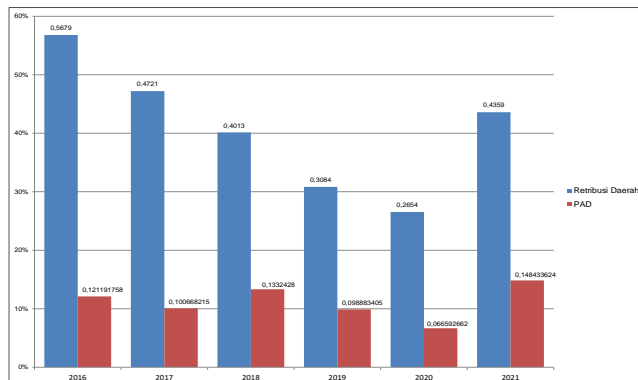
Tabel 4.11 Kontribusi Retribusi Rumah Potong Hewan terhadap Retribusi Daerah dan PAD Kabupaten Toraja Utara Tahun 2016-2021

Tahun	Realisasi Penerimaan			Kontribusi (%)	
	RRPH	Retribusi Daerah	PAD	Retribusi Daerah	PAD
	a	b	c	a/b*100%	a/c*100%
2016	4,229,170,000	7,446,871,551	34,896,515,041	56.79	12.12
2017	4,446,110,000	9,417,800,962	44,165,976,209	47.21	10.07
2018	5,593,050,800	13,937,175,735	41,976,382,836	40.13	13.32
2019	5,128,850,000	16,631,274,812	51,867,651,799	30.84	9.89
2020	3,712,600,000	13,990,053,435	55,750,887,554	26.54	6.66

2021	7,017,672,000	16,099,242,119	47,278,182,892	43.59	14.84
Rata-rata				38.86	11.15

Sumber: BAPENDA Kab. Toraja Utara, Data Diolah 2022

Gambar 4.4



Tabel 4.13 Proyeksi Tren Penerimaan Retribusi Rumah Potong Hewan Tahun 2022-2026

Tahun	Realisasi (Y)	X	XY	X ²
2016	4.229.170.000	-5	-21.145.850.000	25
2017	4.446.110.000	-3	-13.338.330.000	9
2018	5.593.050.800	-1	-5.593.050.800	1
2019	5.128.850.000	1	5.128.850.000	1
2020	3.712.600.000	3	11.137.800.000	9
2021	7.017.672.000	5	35.088.360.000	25
Jumlah	30.127.452.800	0	11.277.779.200	70

Sumber: BAPENDA Kab. Toraja Utara, Data Diolah 2022

PERHITUNGAN NILAI DERET WAKTU

$$a = \frac{\sum Y}{n}$$

$$a = \frac{30.127.452.800}{6}$$

$$a = 5.021.242.133$$

$$b = \frac{\sum XY}{\sum x^2}$$

$$b = \frac{11.277.779.200}{70}$$

$$b = 161.111.131$$

$$Y = a + bX$$

$$Y = 5.021.242.133 + 161.111.131 (X)$$

Tabel 4.14 Hasil Perhitungan Proyeksi Trend

Tahun	Proyeksi Retribusi Rumah Potong Hewan (RRPH)	Kecenderungan Trend
2022	6.149.020.053	Trend Positif
2023	6.471.242.316	Trend Positif
2024	6.793.464.579	Trend Positif
2025	7.115.686.842	Trend Positif
2026	7.437.909.105	Trend Positif

Sumber: BAPENDA Kab. Toraja Utara, Data Diolah 2022

**Perhitungan proyeksi penerimaan retribusi rumah potong hewan
untuk lima tahun kedepan**

1. Proyeksi penerimaan retribusi rumah potong hewan tahun 2022 adalah sebagai berikut:

$$Y = 5.021.242.133 + 161.111.131 (7) \\ = 6.149.020.053$$

2. Proyeksi penerimaan retribusi rumah potong hewan tahun 2023 adalah sebagai berikut:

$$Y = 5.021.242.133 + 161.111.131 (9) \\ = 6.471.242.316$$

3. Proyeksi penerimaan retribusi rumah potong hewan tahun 2024 adalah sebagai berikut:

$$Y = 5.021.242.133 + 161.111.131 (11) \\ = 6.793.464.579$$

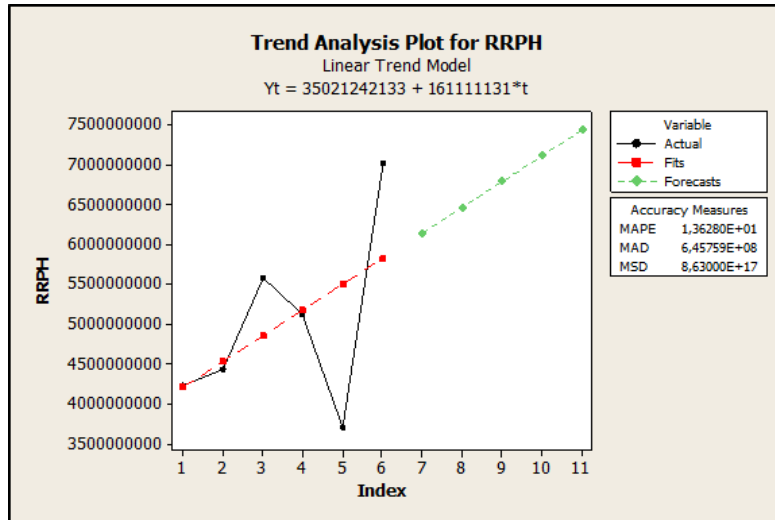
4. Proyeksi penerimaan retribusi rumah potong hewan tahun 2025 adalah sebagai berikut:

$$Y = 5.021.242.133 + 161.111.131 (13) \\ = 7.115.686.842$$

5. Proyeksi penerimaan retribusi rumah potong hewan tahun 2026 adalah sebagai berikut:

$$Y = 5.021.242.133 + 161.111.131 (15)$$

$$= 7.437.909.105$$



Trend Analysis for RRPB

Data RRPB
Length 6
NMissing 0

Fitted Trend Equation

$$Y_t = 5021242133 + 161111131 * t$$

Accuracy Measures

MAPE 1,36280E+01
MAD 6,45759E+08
MSD 8,63000E+17

Time	RRPB	Trend	Detrend
1	4229170000	4215686476	13483524
2	4446110000	4537908739	-91798739
3	5593050800	4860131002	732919798
4	5128850000	5182353265	-53503265
5	3712600000	5504575528	-1791975528
6	7017672000	5826797790	1190874210

Forecasts

Period	Forecast
7	6149020053
8	6471242316
9	6793464579
10	7115686842
11	7437909105

