

SKRIPSI

PENGARUH *LEVERAGE* TERHADAP PROFITABILITAS PERUSAHAAN STUDI KASUS PT SAHABAT MITRA SENTOSA

disusun dan diajukan oleh

SELVA ANANDA ARUNG

A021191045



**DEPARTEMEN MANAJEMEN
FAKULTAS EKONOMI DAN BISNIS
UNIVERSITAS HASANUDDIN**

MAKASSAR

2022

SKRIPSI

PENGARUH *LEVERAGE* TERHADAP PROFITABILITAS PERUSAHAAN STUDI KASUS PT SAHABAT MITRA SENTOSA

Sebagai salah satu persyaratan untuk memperoleh
gelar Sarjana Ekonomi

disusun dan diajukan oleh

SELVA ANANDA ARUNG
A021191045



kepada

**DEPARTEMEN MANAJEMEN
FAKULTAS EKONOMI DAN BISNIS
UNIVERSITAS HASANUDDIN
MAKASSAR
2022**

SKRIPSI

PENGARUH *LEVERAGE* TERHADAP PROFITABILITAS PERUSAHAAN STUDI KASUS PT SAHABAT MITRA SENTOSA


disusun dan diajukan oleh

SELVA ANANDA ARUNG
A021191045

telah diperiksa dan disetujui untuk diuji

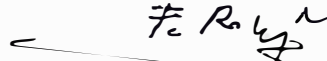
Makassar, 7 Desember 2022

Pembimbing Utama



Prof. Dr. H. Abdul Rakhman Laba, S.E., MBA
NIP. 19630125198901001

Pembimbing Pendamping



Dr. Fauzi R. Rahim, S.E., CFP., AEPP
NIP. 196503141994031001




SKRIPSI

PENGARUH *LEVERAGE* TERHADAP PROFITABILITAS PERUSAHAAN STUDI KASUS PT SAHABAT MITRA SENTOSA

disusun dan diajukan oleh
SELVA ANANDA ARUNG
A021191045

telah dipertahankan dalam sidang ujian skripsi
pada tanggal 8 Februari 2022 dan
dinyatakan telah memenuhi syarat kelulusan

Menyetujui,
Panitia Penguji

No.	Nama Penguji	Jabatan	Tanda Tangan
1.	Prof. Dr. H. Abdul Rakhman Laba, S.E., MBA	Ketua	
2.	Dr. Fauzi R. Rahim, S.E., CFP., AEPP	Sekretaris	2 
3.	Prof. Dr. H. Muhammad Ali, S.E., M.S.	Anggota	3 
4.	Dra. Hj. Andi Reni, M.Si., Ph.D., CSEM., CWM	Anggota	4 

Ketua Departemen Manajemen
Fakultas Ekonomi dan Bisnis
Universitas Hasanuddin



Dr. Andi Aswan, S.E., MBA., M.Phil.
NIP. 197705102006041003

PERNYATAAN KEASLIAN

Saya yang bertanda tangan di bawah ini,

Nama : Selva Ananda Arung

NIM : A021191045

Jurusan : Manajemen

dengan ini menyatakan dengan sebenar-benarnya bahwa skripsi yang berjudul

Pengaruh Leverage Terhadap Profitabilitas Perusahaan
Studi Kasus PT Sahabat Mitra Sentosa

adalah karya ilmiah saya sendiri dan sepanjang pengetahuan saya di dalam naskah skripsi ini tidak terdapat karya ilmiah yang pernah diajukan oleh orang lain untuk memperoleh gelar akademik di suatu perguruan tinggi, dan tidak terdapat karya atau pendapat yang pernah ditulis atau diterbitkan oleh orang lain, kecuali yang secara tertulis dikutip dalam naskah ini dan disebutkan dalam sumber kutipan dan daftar pustaka.

Apabila di kemudian hari ternyata di dalam naskah skripsi ini dapat dibuktikan terdapat unsur-unsur jiplakan, saya bersedia menerima sanksi atas perbuatan tersebut dan diproses sesuai dengan peraturan perundang-undangan yang berlaku (UU No. 20 Tahun 2003, pasal 25 ayat 2 dan pasal 70)

Makassar, 8 Februari 2023

Yang membuat pernyataan,

A handwritten signature in black ink is written over a 2000 Rupiah postage stamp. The stamp features the Garuda Pancasila emblem and the text '2000', 'METRAL TEMPEL', and 'AKC204082157'. The signature is written in a cursive style.

Selva Ananda Arung

PRAKATA

Puji syukur atas kehadiran Tuhan Yang Maha Esa atas limpahan rahmat dan hidayahnya sehingga penulis dapat menyelesaikan skripsi ini. Peneliti menyadari bahwa terselesaikannya skripsi ini juga tidak lepas dari doa dan dukungan dari berbagai pihak. Adapun dalam kesempatan ini peneliti ingin mengucapkan banyak terima kasih kepada:

1. Keluarga tercinta, yaitu Ayah Andry Jaya Arung dan Ibu Ramlyani serta Adik Abel Ghauna Syabilah Arung yang telah memberikan dukungan yang sangat banyak kepada peneliti selama perkuliahan hingga menyelesaikan studi.
2. Prof. Dra. Hj. Dian A.S Parawansa M.Si.,Ph.D., CWM selaku Ketua Program Studi Manajemen Universitas Hasanuddin dan dosen yang senantiasa membimbing sepenuh hati peneliti dalam mengikuti Program Magang Kampus Merdeka di Bank Indonesia dan Bank Mandiri.
3. Bapak Prof. Dr. H. Abdul Rakhman Laba, S.E., MBA dan Bapak Dr. Fauzi R. Rahim, S.E., CFP., AEPP selaku dosen pembimbing 1 dan 2 atas bimbingan serta berbagai arahan yang diberikan kepada peneliti dalam menyelesaikan penelitian.
4. Bapak Prof. Dr. H. Muhammad Ali, S.E., M.S.dan Ibu Dra. Hj. Andi Reni, M.Si., Ph.D., CSEM., CWM selaku dosen penguji 1 dan 2 dalam seminar proposal dan seminar hasil atas berbagai saran dan arahan kepada peneliti dalam menyelesaikan penelitian.
5. Bapak Drs. Armayah, M.Si. selaku dosen pembimbing akademik serta seluruh dosen di Fakultas Ekonomi dan Bisnis atas ilmu yang telah diberikan kepada peneliti selama perkuliahan.
6. Bapak Nurdin Salmun, S.E. selaku Direktur Utama PT Sahabat Mitra Sentosa serta berbagai pihak perusahaan yang telah memberikan izin pada peneliti dalam menyelesaikan penelitian.
7. Teman-teman Magang Merdeka Regional Bank Mandiri Batch 1 serta berbagai pihak di Bank Mandiri Panakkukang dan Mandiri SME Credit

Area Makassar Sam Ratulangi atas bantuan dan dukungan kepada peneliti selama proses penelitian dan atas seluruh ilmu yang telah diberikan.

8. Teman-teman Kampus Merdeka Bank Indonesia Batch 3 serta berbagai pihak di KPw-DN Bank Indonesia Sulawesi Selatan yang telah membantu dan membimbing peneliti selama proses penelitian dan atas seluruh ilmu yang telah diberikan.
9. Teman-teman GenBI UNHAS 2021/2022 terkhusus *Multimedia Management Team*, terima kasih banyak atas pengalaman dan banyak kenangan bersama kalian.
10. Yana, Zakina, Arnez, Fian, Irfan, Valdi dan Catur; ONU Squad, sahabat seperjuangan sejak awal kuliah yang selalu memberikan dukungan serta bantuan kepada peneliti dalam berbagai situasi.
11. Tsamara Atiqah, Annisa Retna, Dhiraa Azzahra, Salsabila Putri, Citra Ramadhani dan Indah Cahya Wulan; sahabat terbaik *in-all-situation*, terima kasih banyak atas seluruh dukungan yang diberikan kepada peneliti.
12. Teman-teman Manajemen dan FEB 2019, terima kasih juga telah menjadi pihak yang senantiasa membantu peneliti selama perkuliahan.
13. Seluruh pihak yang telah berkontribusi dalam penelitian ini yang tidak dapat disebutkan satu persatu.

Makassar, 8 Februari 2023

Penulis

ABSTRAK

Pengaruh Leverage Terhadap Profitabilitas Perusahaan Studi Kasus PT Sahabat Mitra Sentosa

The Effect of Leverage on Company Profitability Case Study PT Sahabat Mitra Sentosa

Selva Ananda Arung
Abdul Rakhman Laba
Fauzi R. Rahim

Penelitian ini bertujuan untuk menguji *leverage* terhadap profitabilitas pada PT Sahabat Mitra Sentosa. Data yang digunakan dalam penelitian adalah laporan keuangan perusahaan berupa neraca dan laba rugi periode 2016-2020. Untuk menguji pengaruh *leverage*, peneliti menggunakan metode teknik pengambilan sampel jenuh dengan menetapkan sampel dari seluruh populasi yang ada. Penulis menggunakan analisis vertikal dan horizontal serta analisis rasio terhadap neraca dalam laporan laba rugi perusahaan untuk meninjau hubungan antara *leverage* terhadap profitabilitas perusahaan. Hasil penelitian menunjukkan bahwa optimalisasi pengelolaan aset dan pengeluaran perusahaan masih perlu ditingkatkan sehingga tingkat *leverage* perusahaan sebagai penambah modal dan dana perusahaan menjadi berkurang dan profitabilitas perusahaan dapat menjadi lebih meningkat.

Kata Kunci: *Leverage, Profitabilitas, Analisis Laporan Keuangan*

This study aims to examine leverage on profitability at PT Sahabat Mitra Sentosa. The data used in this study are the company's financial statements in the form of balance sheets and profit and loss for the 2016-2020 period. To test the effect of leverage, researchers used a saturated sampling technique by assigning samples from the entire existing population. The author uses vertical and horizontal analysis and ratio analysis of income statement and the balance sheet in the company to review the relationship between leverage on company profitability. The results showed that optimization of the company's asset management and expenses still needs to be improved so that the company's leverage as an additional capital and company funds will decrease and profitability levels will increase.

Keywords: *Leverage, Profitability, Financial Statement Analysis*

DAFTAR ISI

HALAMAN SAMPUL	i
HALAMAN JUDUL	ii
HALAMAN PERSETUJUAN	iii
HALAMAN PENGESAHAN	iv
PERNYATAAN KEASLIAN	v
PRAKATA	vi
ABSTRAK	viii
DAFTAR ISI	ix
DAFTAR TABEL	xii
DAFTAR GAMBAR	xiii
DAFTAR GRAFIK	xiv
BAB I PENDAHULUAN	1
1.1 Latar Belakang	1
1.2 Rumusan Masalah.....	3
1.3 Tujuan Penelitian.....	3
1.4 Manfaat Penelitian.....	3
1.5 Ruang Lingkup	3
1.6 Sistematika Penulisan	4
BAB II TINJAUAN PUSTAKA	5
2.1 Landasan Teori.....	5
2.1.1 <i>Leverage</i>	5
2.1.2 Profitabilitas.....	5
2.1.3 Hubungan <i>Leverage</i> Terhadap Profitabilitas.....	6
2.2 Penelitian Terdahulu.....	6

2.3 Kerangka Pemikiran	9
2.4 Hipotesis Penelitian	10
BAB III METODE PENELITIAN	11
3.1 Rancangan Penelitian	11
3.2 Lokasi Penelitian	11
3.3 Populasi dan Sampel.....	12
3.3.1 Populasi	12
3.3.2 Sampel.....	12
3.4 Jenis dan Sumber Data	12
3.5 Teknik Pengumpulan Data	12
3.5.1 Dokumentasi	12
3.5.2 Studi Kepustakaan.....	13
3.6 Variabel Penelitian dan Definisi Operasional	13
3.7 Instrumen Penelitian.....	14
3.8 Analisis Data.....	14
3.8.1 Analisis Laporan Keuangan	15
3.8.1.1 Analisis Vertikal.....	15
3.8.1.2 Analisis Horizontal.....	15
BAB IV HASIL PENELITIAN DAN PEMBAHASAN.....	16
4.1 Deskripsi Objek Penelitian.....	16
4.1.1 Profil Perusahaan.....	16
4.2 Hasil Analisis Data.....	20
4.2.1 Analisis Vertikal.....	24
4.2.1.1 Neraca.....	24
4.2.1.2 Laba Rugi.....	30
4.2.2 Analisis Horizontal.....	39

4.2.2.1 Neraca	39
4.2.2.2 Laba Rugi	45
4.2.3 Analisis Rasio.....	52
4.2.3.1 Analisis Rasio <i>Leverage</i>	52
4.2.3.2 Analisis Rasio Profitabilitas.....	54
BAB V PENUTUP	56
5.1 Kesimpulan.....	56
5.2 Saran.....	57
DAFTAR PUSTAKA	58
LAMPIRAN	60

DAFTAR TABEL

Tabel 2.1 Penelitian Terdahulu	7
Tabel 4.1 Data Distribusi Penjualan Alat Kesehatan	18
Tabel 4.2 Neraca PT Sahabat Mitra Sentosa Tahun 2016-2021	20
Tabel 4.3 Laba Rugi PT Sahabat Mitra Sentosa Tahun 2016-2021	21
Tabel 4.4 Analisis Vertikal Neraca PT Sahabat Mitra Sentosa Tahun 2016-2021	24
Tabel 4.5 Analisis Vertikal Laporan Laba Rugi PT Sahabat Mitra Sentosa Tahun 2016-2021	30
Tabel 4.6 Analisis Horizontal Neraca PT Sahabat Mitra Sentosa Tahun 2016- 2021	39
Tabel 4.7 Analisis Horizontal Laporan Laba Rugi PT Sahabat Mitra Sentosa Tahun 2016-2021	45
Tabel 4.8 Analisis <i>Debt to Asset Ratio</i> (DAR) PT Sahabat Mitra Sentosa.....	52
Tabel 4.9 Analisis <i>Return on Asset</i> (ROA) PT Sahabat Mitra Sentosa.....	54

DAFTAR GAMBAR

Gambar 2.1 Kerangka Pikir	9
Gambar 4.1 Struktur Organisasi PT Sahabat Mitra Sentosa	17

DAFTAR GRAFIK

Grafik 4.1 <i>Debt to Asset Ratio</i> (DAR) PT Sahabat Mitra Sentosa	53
Grafik 4.2 Return on Asset (ROA) PT Sahabat Mitra Sentosa	55

BAB I

PENDAHULUAN

1.1 Latar Belakang

Menurut Undang-Undang No. 3 Tahun 1982, perusahaan merupakan bentuk usaha yang bersifat tetap, terus menerus dan yang didirikan, bekerja serta berkedudukan dalam wilayah negara republik Indonesia. Perusahaan memiliki tujuan yaitu memperoleh laba. Keuntungan yang diperoleh tidak hanya bagi perusahaan itu sendiri, tetapi juga memberikan dampak positif bagi perekonomian negara serta berkontribusi terhadap pembayaran pajak atas pendapatan perusahaan.

Laba merupakan kelebihan total pendapatan dibandingkan dengan total bebannya, disebut juga pendapatan bersih atau *net earning* (Ardhianto, 2019). Laba yang juga sering disebut sebagai profit ini diperoleh dari keuntungan penghasilan perusahaan yang telah dikurangi dari berbagai biaya beban dan pajak. Dalam memperoleh laba, perusahaan mengembangkan beberapa strategi dengan melihat kekuatan dan kelemahannya melalui analisis internal dan eksternal perusahaan dengan mempertimbangkan strategi yang mungkin dimiliki pesaing. Hal ini juga bertujuan untuk menjaga kelangsungan hidup perusahaan untuk jangka panjang.

Perusahaan berusaha untuk mempertahankan fleksibilitasnya dengan mengelola *leverage* dan investasinya secara hati-hati (Bolton, 2020). *Leverage* merupakan rasio yang mengukur seberapa besar perusahaan dibiayai oleh utang. Rasio ini merupakan salah satu tolak ukur yang dapat digunakan oleh investor untuk mengukur kinerja perusahaan dalam mengelola aset-aset yang berasal dari dana pinjaman. Dalam hal ini, rasio yang digunakan ialah *debt to asset*

ratio (DAR). Perusahaan menurunkan utangnya ketika menghasilkan keuntungan, meningkatkan utangnya sebagai respons terhadap kerugian dan mendorong pembayaran bunga yang lebih tinggi, dan bahkan memanfaatkan pasar modal eksternal (modal atau investasi yang berasal dari eksternal perusahaan) dengan biaya sebelum menghabiskan kapasitas utang endogennya.

Profitabilitas merupakan sebuah rasio yang mengukur tingkat keberhasilan atau kemampuan suatu perusahaan dalam memperoleh laba. Dengan ini, perusahaan dapat memonitor perkembangan kinerja dari waktu ke waktu. Profitabilitas yang dimaksud adalah rasio return on asset (ROA) yaitu rumus atau alat untuk mengukur kemampuan perusahaan dalam memperoleh laba melalui pemanfaatan aset yang dimiliki. Semakin besar tingkat ROA yang dimiliki suatu perusahaan, maka semakin besar pula keuntungan yang dimiliki perusahaan dari segi penggunaan aset.

PT Sahabat Mitra Santosa merupakan perusahaan yang bergerak di bidang distributor pengadaan alat kesehatan untuk memenuhi kebutuhan rumah sakit. Perusahaan ini menyediakan beberapa produk perawatan kesehatan seperti alat pendeteksi *kardiovaskular* (penyakit yang menyerang jantung dan pembuluh darah), perawatan gigi, fisioterapi, radiologi, urologi dan alat bedah. Produk-produk tersebut dijual ke seluruh wilayah di Indonesia dengan mengutamakan penyediaan alat kesehatan untuk rumah sakit umum daerah namun tetap melayani permintaan produk dari rumah sakit swasta, klinik dan pusat pelayanan kesehatan lainnya. Oleh karena itu, dalam penelitian ini akan dilakukan analisis terhadap pengaruh *leverage* terhadap profitabilitas PT Sahabat Mitra Santosa melalui pengukuran *Return on Assets* untuk menentukan besar pengaruh masing-masing variabel dalam menghasilkan laba perusahaan.

1.2 Rumusan Masalah

Berdasarkan latar belakang masalah yang telah diuraikan, maka rumusan masalah dalam penelitian ini adalah: “Bagaimana pengaruh *leverage* terhadap profitabilitas perusahaan PT Sahabat Mitra Sentosa?”

1.3 Tujuan Penelitian

Merujuk pada rumusan masalah diatas, tujuan penelitian ini adalah untuk mengetahui bagaimana pengaruh *leverage* terhadap profitabilitas PT Sahabat Mitra Sentosa.

1.4 Manfaat Penelitian

Penelitian ini diharapkan dapat memberikan manfaat sebagai berikut:

a. Manfaat Teoritis

Penelitian ini diharapkan dapat menjadi sumber wawasan dan ilmu pengetahuan serta wadah untuk mengaplikasikan ilmu yang telah didapatkan penulis selama perkuliahan.

b. Manfaat Praktis

Hasil penelitian diharapkan dapat memberikan manfaat bagi pihak perusahaan dan pembaca serta dapat berguna sebagai informasi tambahan untuk mengevaluasi kinerja perusahaan dalam pengelolaan dana melalui pinjaman maupun aset perusahaan.

1.5 Ruang Lingkup Batasan Penelitian

Batasan masalah dalam penelitian ini terbatas pada Profitabilitas dalam hubungannya dengan penggunaan dana pinjaman dalam pengelolaan aset perusahaan PT Sahabat Mitra Sentosa dalam memperoleh laba. Objek penelitian terbatas pada perhitungan, pengungkapan penggunaan dana pinjaman dan

pengelolaan aset oleh perusahaan dalam menjalankan perusahaan dan mendapatkan profit.

1.6 Sistematika Penulisan

a. BAB I PENDAHULUAN

Bab ini berisi tentang latar belakang penelitian, rumusan masalah, tujuan penelitian, kegunaan penelitian, ruang lingkup penelitian serta sistematika penulisan.

b. BAB II TINJAUAN PUSTAKA

Bab ini membahas tentang teori-teori yang digunakan sebagai landasan dalam melakukan analisis terhadap masalah pokok yang telah dikemukakan, kerangka pemikiran dan hipotesis.

c. BAB III METODE PENELITIAN

Bab ini membahas tentang langkah-langkah penulisan yang akan diuraikan yakni kerangka proses berpikir, pendekatan penelitian, populasi dan sampel, jenis dan sumber data, teknik analisa data serta metode analisis data sehingga diketahui dari biaya operasional terhadap profitabilitas perusahaan PT Sahabat Mitra Sentosa.

d. BAB IV HASIL PENELITIAN DAN PEMBAHASAN

Bab ini menguraikan tentang deskripsi obyek penelitian, hasil analisis dan pembahasan interpretasi.

e. BAB V SIMPULAN DAN SARAN

Dalam bab ini penulis menyimpulkan hasil penelitian dan analisa dalam bab sebelumnya, kemudian penulis mengajukan saran sebagai hasil pemecahan permasalahan yang dapat dijadikan sebagai input untuk melakukan perbaikan-perbaikan.

BAB II

TINJAUAN PUSTAKA

2.1 Landasan Teori

2.1.1 *Leverage*

Leverage merupakan salah satu unsur penting bagi investor untuk mengambil keputusan sebelum melakukan investasi pada sebuah perusahaan. Menurut Sartono (2008), *Leverage* adalah penggunaan aset dan sumber dana (*source of funds*) oleh perusahaan yang memiliki biaya tetap (beban tetap) dengan maksud agar meningkatkan keuntungan potensial pemegang saham. Dalam penelitian ini, *leverage* diukur menggunakan rasio *Debt to Asset* (DAR). Rasio ini digunakan untuk mengukur kinerja perusahaan dalam mengelola aset yang dibiayai oleh hutang.

2.1.2 Profitabilitas

Profitabilitas diperlukan untuk menghitung laba atau keuntungan yang dimiliki perusahaan dan dibandingkan dengan laba yang diperoleh pada periode sebelumnya. Tingkat kesehatan dan kesuksesan suatu perusahaan juga dapat diukur dari tinggi rendahnya tingkat profitabilitas yang dimiliki. Menurut Kasmir (2019), profitabilitas merupakan rasio untuk menilai kemampuan perusahaan dalam mencari keuntungan atau laba dalam suatu periode tertentu. Profitabilitas perusahaan dapat diukur dengan menggunakan rasio *Return on Asset* atau ROA sebagai alat untuk mengukur kinerja perusahaan dalam menghasilkan laba melalui pemanfaatan aset perusahaan.

2.1.3 Hubungan *Leverage* Terhadap Profitabilitas

Leverage atau yang biasa disebut dengan solvabilitas adalah penggambaran terhadap sejauh mana aset perusahaan dibiayai oleh hutang perusahaan dibandingkan dengan modal. *Leverage* dapat dikatakan sebagai taksiran terhadap risiko yang dimiliki perusahaan dan bagaimana perusahaan tersebut mampu mengelolanya dengan baik. Lukman Syamsuddin menjelaskan bahwa *Debt to Asset Ratio* (DAR) mengukur berapa besar aktiva yang dibiayai oleh kreditur. Semakin tinggi debt ratio semakin besar jumlah modal pinjaman yang digunakan di dalam menghasilkan keuntungan bagi perusahaan. Perusahaan yang memiliki rasio *leverage* rendah memiliki risiko yang kecil atau memiliki total hutang yang lebih kecil daripada total aset yang dimiliki. Maka dari itu, hutang yang dimiliki perusahaan tidak akan berpengaruh besar pada laba yang dihasilkan perusahaan.

2.2 Penelitian Terdahulu

Beberapa penelitian mengenai pengaruh biaya operasional terhadap profitabilitas perusahaan telah dilakukan sebelumnya. Berdasarkan hal tersebut, maka penelitian yang akan dilakukan merujuk dari beberapa penelitian terdahulu dengan terdapat perbedaan yaitu PT Sahabat Mitra Sentosa sebagai objek pada penelitian yang akan dilaksanakan. Beberapa kesimpulan penelitian dapat dilihat pada tabel berikut.

Tabel 2.1 Penelitian Terdahulu

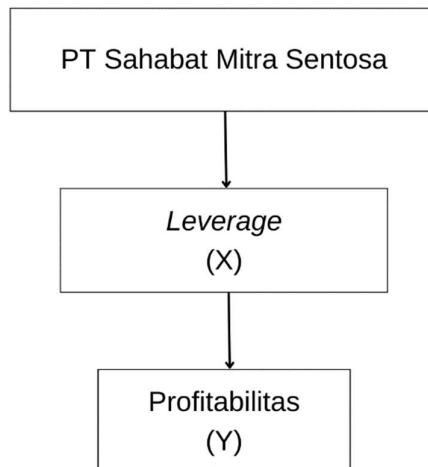
No	Peneliti	Judul	Kesimpulan
1	Yulita M. Gunde, Sri Murni dan Mirah H. Rogi, Jurnal, Universitas Sam Ratulangi, Tahun 2017	Analisis Pengaruh <i>Leverage</i> Terhadap Profitabilitas Pada Perusahaan Manufaktur Sub- Industri <i>Food and Beverage</i> yang Terdaftar di BEI	Hasil analisis melalui uji hipotesis, secara simultan <i>Debt to Asset Ratio</i> dan <i>Debt to Equity Ratio</i> tidak berpengaruh signifikan terhadap Profitabilitas. Secara parsial adanya pengaruh yang signifikan dari <i>Debt to Asset Ratio</i> dan <i>Debt to Equity Ratio</i> terhadap Profitabilitas.
2	Dian Maulita dan Inta Tania, Jurnal, Universitas Serang Raya, Tahun 2018	Pengaruh <i>Debt to Equity Ratio</i> (DER), <i>Debt to Asset Ratio</i> (DAR) dan <i>Long Term Debt to Equity Ratio</i> (LDER) Terhadap Profitabilitas Studi Pada Perusahaan Sub Sektor yang Terdaftar di BEI.	Berdasarkan hasil penelitian dapat disimpulkan bahwa DER tidak berpengaruh signifikan terhadap Profitabilitas. DAR tidak berpengaruh signifikan terhadap Profitabilitas.

3	Sylvia Chen dan Hening Widi Oetomo, Jurnal, Sekolah Tinggi Ilmu Ekonomi Indonesia Surabaya, Tahun 2015	Pengaruh <i>Leverage</i> , Likuiditas Dan Perputaran Modal Kerja Terhadap Profitabilitas	Hasil pengujian dari penelitian ini dengan menggunakan Uji Kelayakan Model menunjukkan model layak digunakan dalam penelitian lebih lanjut, dan menggunakan pengujian hipotesis dengan menggunakan Uji t menunjukkan variabel <i>leverage</i> , likuiditas dan perputaran modal kerja berpengaruh signifikan terhadap terhadap profitabilitas perusahaan <i>food and beverages yang go public</i> di Bursa Efek Indonesia.
4	Linda Ratnasari, Jurnal Ilmu dan Riset Manajemen, Sekolah Tinggi Ilmu Ekonomi Indonesia Surabaya, Tahun 2016	Pengaruh <i>Leverage</i> Likuiditas, Ukuran Perusahaan Terhadap Profitabilitas pada Perusahaan Otomotif di BEI	Berdasarkan perhitungan dengan menggunakan SPSS didapatkan nilai tingkat signifikan sebesar 0.026, dimana tingkat signifikan lebih kecil dari level alpha sebesar 0.05, sehingga didapatkan kesimpulan bahwa variabel <i>Leverage</i> berpengaruh

			signifikan terhadap profitabilitas.
5	Reni Yuli dan Antung Noor Asiah, Jurnal, Sekolah Tinggi Ilmu Ekonomi Indonesia, Tahun 2016	Pengaruh <i>Leverage</i> Keuangan Terhadap Profitabilitas pada Perusahaan Manufaktur yang Terdaftar di Bursa Efek Indonesia Periode 2010-2013	Dari tabel uji F nilai sig = 0,000 < 0,05, sehingga variabel <i>Debt to Total Assets, Debt to Equity Ratio, Times Interest Earned Ratio</i> dan <i>Degree of financial Leverage</i> secara bersama-sama berpengaruh signifikan terhadap variabel dependen <i>Return on Asset</i> .

2.3 Kerangka Pemikiran

Kerangka konsep dalam penelitian ini dinyatakan oleh peneliti pada gambar berikut.



Gambar 2.1 Kerangka Pikir

2.4 Hipotesis Penelitian

Menurut Sumadi Suryabrata (1991 : 49) Hipotesis adalah pernyataan mengenai keadaan populasi yang akan diuji kebenarannya berdasarkan data yang diperoleh dari sampel penelitian. Hipotesis bertujuan untuk menggambarkan dugaan sementara dalam sebuah penelitian. Selain itu, hipotesis juga dapat membantu memberikan pernyataan hubungan yang dapat diuji.

Profitabilitas memiliki fungsi untuk mengukur kemampuan perusahaan dalam memperoleh laba. Perusahaan membutuhkan modal dan aset untuk mempermudah kegiatan bisnis yang dijalankan. Hampir seluruh perusahaan mengambil hutang untuk mendanai perusahaan. Perlu diketahui, hutang yang tidak dikelola dengan baik akan menyebabkan risiko kerugian bagi perusahaan karena laba atau profit yang dihasilkan akan habis kembali untuk membayar hutang-hutang tersebut. *Leverage* digunakan untuk mengukur kemampuan suatu perusahaan dalam mengelola modal atau aset mereka yang memiliki biaya tetap (hutang atau saham). Dalam penelitian ini *leverage* diukur dengan menggunakan *Debt to Asset Ratio (DAR)*.

H₁ : Diduga *leverage (DAR)* memiliki pengaruh terhadap profitabilitas (ROA) perusahaan