

DAFTAR PUSTAKA

- Adriani, M., & Wirjatmadi, B. (2016). *Peranan Gizi dalam Siklus Kehidupan*. Jakarta: Prenadamedia
- Adnyani NKW. Program Studi Ilmu Keperawatan Fak. Kedokteran Universitas Udayana. Hubungan Status Gizi Dengan Siklus Menstruasi Pada Remaja Putri Kelas X di SMA PGRI 4 Denpasar. 2012
- Akinyemi, O. dan Ibraheem, G. (2009), 'Status status gizi siswa Queens College dari Lagos State, Nigeria, *Pakistan Journal of Nutrition* , 8: .7, 937-939,
- Almatsier S. 2002. Prinsip Dasar Ilmu Gizi. Jakarta(ID): Gramedia Pustaka Utama
- Almaitser, S. (2009). *Prinsip Dasar Ilmu Gizi*. Jakarta: Gramedia Pusaka Utama.
- Almatsier S., 2010. Prinsip Dasar Ilmu Gizi. Jakarta: Gramedia Pustaka Utama.
- Almatsier, Sunita. 2011. *Prinsip Dasar Ilmu Gizi*. Jakarta : PT. Gramedia Pustaka Utama.
- Asmadi. 2008. Teknik Prosedural Keperawatan: Konsep dan Aplikasi Kebutuhan Dasar Klien. Jakarta: Penerbit Salemba Medika.
- Barasi. (2007). *At A Glance Ilmu Gizi*. Yogyakarta: Erlangga
- Barners GM, Hoffman JH, Weltw JW, Farrel MP, & Dintcheff BR. 2007. Adolescents' time use: effects on substance use, delinquency, and sexual activity. *Journal of Youth and Adolescence*, 36, 697—710.
- Bass, M. A., Wakefield, L., and Kolasa, K., *Community Nutrition and Individual Food Behavior*, Burgess, Minneapolis, 1979

- Batmanghelidj, F. (2007). *Air untuk menjaga kesehatan dan menyembuhkan penyakit*. Jakarta: Gramedia Pustaka Utama.
- Briawan, Dodik, Hardinsyah, et al. Konsumsi Minuman dan Preferensinya pada di Jakarta dan Bandung. Jakarta : Perhimpunan Peminat Gizi dan Pangan Indonesia (PERSAGI); 2011.
- Briawan dkk. (2011). Kebiasaan Minum dan Asupan Cairan Remaja di Perkotaan. *Jurnal Gizi Klinik Indonesia* Vol 8(1) 36-41.
- Buanasita A, Andriyanto, Sulistyowati I. Perbedaan tingkat konsumsi energi, lemak, cairan, dan status hidrasi mahasiswa obesitas dan non obesitas. *Indones J Hum Nutr* 2015;2(1): 11–22.
- Centers for Disease Control and Prevention. Low-Energy-Dense Foods and Weight Management: Cutting Calories While Controlling Hunger. In Atlanta: CDC; 2008.
- Christensen L dan Brooks A. 2006. Changing food preference as a function of mood. *The Journal of Psychology* 140:293-306.
- Dedeh dkk. (2010). Sehat Dan Bugar Berkat Gizi Seimbang. PT Penerbit Sarana Bobo. Jakarta
- Depkes RI, 2005; Undang-Undang Republik Indonesia Nomor : 23 tahun 2005 Tentang Kesehatan; Jakarta; Hal 1. *Fisioterapi Indonesia*; Jakarta; Hal.5
- El-Sohemy A. 2009. Taste and odour: affect on food choices.
- Etik Khusniyati, Ayu Komala Sari, & Ifa Ro'ifah. 2016. Hubungan Pola Konsumsi Makanan dengan Status Gizi Santri Pondok Pesantren Roudlatul Hidayah

Desa Pakis Kecamatan Trowulan Kabupaten Mojokerto: Program Studi S1
Keperawatan Stikes Bina Sehat PPNI Mojokerto

Fauziah, M. 2011. Sehat Dengan Air Putih. Stomata. Surabaya

Fitriana, Nurlaely. 2011. Kebiasaan sarapan, Aktivitas Fisik, dan Status Gizi Mahasiswa Mayor Ilmu Gizi dan Mayor Konservasi Sumberdaya Hutan dan ekowisata IPB. Fulgoni VL (2007). Limitations of data on fluid intake. J Am Coll Nutr 26, 588S–591S.

Fulgoni VL (2007). Limitations of data on fluid intake. J Am Coll Nutr 26, 588S – 591S.

Gibson , R. 2005. Principles of nutritional assesment. Oxford university. New york.

Wiarso, Giri (2013). *Fisiologi dan Olahraga*. Yogyakarta: Graha Ilmu, Hal.86

Giri Wiarso. (2012). *Fisiologi dan olahraga*. Surakarta: Graha Ilmu, Hal. 115

Gunarsa, S. D., & Gunarsa, Y. s. D. (2006). *Psikologi Perkembangan Anak dan Remaja*. Jakarta: PT. Gunung Mulia.

Hardinsyah, & Supariasa, I.D.N. (2016). *Ilmu Gizi Teori dan Aplikasi*. Jakarta. Retrieved from EGC

Hardinsyah, Dodik Briawan dkk. (2009). Studi Kebiasaan Minum dan Status Hidrasi pada Remaja dan Dewasa di Wilayah Ekologi yang Berbeda. Bogor: Perhimpunan Peminat Gizi dan Pangan Indonesia (PERSAGI), Departemen Gizi Masyarakat FEMA IPB.

Hasan M,T. Islam dan Masalah Sumber daya Manusia. Cetakan 5 lantabora Press. Jakarta,2005 p;291-2

- Phebe Hendra, Rita Suhadi, Dita Maria V, Christianus Heru S. (2019). Sayuran Bukan Menjadi Preferensi Makanan Remaja di Indonesia. Yogyakarta: Departemen Farmakologi dan Farmasi Klinik Fakultas Farmasi Universitas Sanata Dharma . *Jurnal Kedokteran Brawijaya* Vol. 30, No. 4, Agustus 2019, pp. 331-335
- Im Chock, AL. 2005. Children's health, dietary preferences, snack food intake, salt intake, and obesity [Master of Nutrition and Dietetics Research Project]. Sydney(AU): University of Sydney
- Inayati, P.C. (2009). Hubungan Antara Status Gizi dan Menstruasi dengan Kejadian Anemia pada Santri Putri Pondok Pesantren Al-Hidayah Kecamatan Karangrayung Kabupaten Grobogan Tahun 2009. *Jurnal KEMAS*, Vol. 5, No. 2.
- Indartanti, D., & Kartini, A. (2014). Hubungan Status Gizi dengan Kejadian Anemia pada Remaja Putri. *Journal of Nutrition Collage*, 3(2), 312-320.
- Institute of Medicine. Dietary reference intakes for water, potassium, sodium, chloride, and sulfate. Washington, DC: The National Academies Press; 2004
- Kant AK, Graubard BI. Contributors of water intake in US children and adolescents: associations with dietary and meal characteristics—National Health and Nutrition Examination Survey 2005-2006. *Am J Clin Nutr*. 2010;92(4):887–96.
- Kant, A.K., Grauband, B.I., & Atchinson, E.A. (2009). Intakes of plain water, moisture in foods and beverages, and total water in the adult US population-

nutritional, meal pattern, and body weight correlates: *National Health And Nutrition Examination Surveys 1999-2006. Am J Clin Nutr*, 90(3), 655-63.

Kant, Ashima K., Barry I Graubard. Contributors of Water Intake in US Children and Adolescents: Associations with Dietary and Meal Characteristics-National Health and Nutrition Examination Survey 2005-2006. *Am J Clin Nutr*. 2010; 92: 887-96.

Kartono D. Gizi Pada Usia Remaja. Semarang: Pt. Cipta Karya; 2012

[Kemenag] Kementerian Agama RI. 2009. *Buku Statistik Pendidikan Agama dan Keagamaan Tahun Pelajaran 2008/2009*. Jakarta (ID): Departemen Agama

Kementerian Kesehatan RI. (2011). *Keputusan Menteri Kesehatan Republik Indonesia Nomor:1995/Menkes/SK/XII/2010 tentang Standar Antropometri Penilaian Status Gizi*. Jakarta: Kemenkes RI.

Kementerian Kesehatan RI. (2015). *Infodatin Situasi Kesehatan Reproduksi Remaja*. Jakarta: Kemenkes RI.

Kementerian Kesehatan RI. (2018). *Laporan Nasional Riskesda*. Jakarta: Lembaga Penerbit Badan Penelitian dan Pengembangan Kesehatan (LPB)

Kementerian Kesehatan RI. (2019). *Angka Kecukupan Gizi Yang Dianjurkan Untuk Masyarakat Indonesia*. Jakarta: Kemenkes RI.

Kementerian Perencanaan Pembangunan Nasional (Bappenas), 2018

Krebs-Smith SM. 2001. Choose Beverages and Foods to Moderate Your Intake of Sugars: Measurement Requires Quantification. *The Journal of Nutrition*, 131: 527-535.

- Krebs-Smith, S.M. and L. S. Kantor. 2001. Choose a Variety of fruits and vegetable daily: understanding the complexities. *The American Society for Nutritional Sciences*, 131: 4875-5015.
- Kusumawardani N, Rachmalina S, Wiryawan Y, et al. *Perilaku Berisiko Kesehatan pada Pelajar SMP dan SMA di Indoneisa*. Jakarta: Badan Litbangkes Kementerian Kesehatan RI;2015.
- Lieberman HR (2007). Hydration and cognition: a critical review and recommendations for future research. *J Am Coll Nutr* 26, 555S–561S.
- Likert, Rensis (1932) , “A Technique for the Measurement of Attitudes”, *Archives of pshychology*
- Luo R, Shi Y, Zhang L, Liu C, Rozelle S, & Sharbono B. 2009. Malnutrition in China’s rural boarding schools: the case of primary schools in Shaanxi Province. *APJE*, 29(4), 481—501.
- Lyman B. 1989. *A Psychology of Food More Than a Matter of Taste*. New York:Van Nostrand Reinhold.
- Mahoney, C.R., Taylor, H.A., Kanarek, R.B., and Samuel, P. (2005). Effect of Breakfast Composition on Cognitive Processes in Elementary School Children Tufts University. *Elsevier Inc, Physiology & Behavior*, 85, 635–645. doi:10.1016/j.physbeh.2005.06.023.
- Manz MD, Wentz MD. 2005. Hydration Status in the United States and Germany. *Nutrition reviews*. 63 (6) : S55-S62.
- Marmi. 2013. *Gizi dalam Kesehatan Reproduksi*. Yogyakarta; Pustaka Pelajar.

- Marudut. 2012. Efikasi Bubuk Tabur Gizi terhadap Status Zat Besi Santri Remaja Putri di Pondok Pesantren [Desertasi]. Bogor (ID): Sekolah Pascasarjana, Institut Pertanian Bogor.
- Maulana, Heri, d.j, Promosi Kesehatan (Jakarta : Penerbit Buku Kedokteran EGC, 2009).
- Monteiro CA Lima ALL, Silva ACF, Konno SC, Conde WL, Benicio MHDA,. (2010). Causes of the accelerated decline in child undernutrition in Northeastern Brazil (1986-1996-2006). *Rev Saude Puclica*, 44(1): 17-27.
- Niman S. 2013. Anatomi dan Fisiologi Sistem Pencernaan. Jakarta(ID): Trans Info Media.
- Nurul Alifah. 2019. Gambaran Pengetahuan Cairan, Asupan Cairan, dan Status Hidrasi Pada Remaja Gizi Lebih di SMAN 16 Makassar. Universitas Hasanuddin.
- O'Connor TM, Yang SJ, Nicklas TA (2006). Beverage intake among preschool children and its effect on weight status. *Pediatrics* 118, e1010–e1018.
- Purnakarya, irdal dan Azrimaidaliza. (2011). *Analisis Pemilihan Makanan Pada Remaja di Kota Padang, Sumatra Barat*. *Jurnal Kesehatan Masyarakat Nasional*, Vol. 6, No.1, Agustus.
- Potter & Perry. 2009. Fundamental Keperawatan. Edisi 7. Jakarta : Salemba Medika
- Poverawati A, Prawirohartono EP, Kuntjoro T. 2008. Jenis kelamin anak, pendidikan ibu, dan motivasi dari guru serta hubungannya dengan preferensi makanan sekolah pada anak prasekolah di TK Universitas Muhammadiyah Purwokerto. *Ind Clin Nutr J*. 2(5):78-83

- Prayitno, dan Dieny. 2012. Perbedaan Konsumsi Cairan dan Status Hidrasi pada Remaja Obesitas dan Non Obesitas. *Journal of Nutrition College*. 1 (1) : 144-152.
- Rahmawati, A (2004). Persepsi Remaja tentang Maskulin dan Feminim Dilihat dari Beberapa Latar Belakangnya. Skripsi pada Jurusan Pendidikan dan Bimbingan UPI Bandung.
- Ratnasari M. Hubungan Pola Minum dan Jumlah Konsumsi Cairan dari Minuman Terhadap Status Dehidrasi Usia 16-18 Tahun di Pondok Pesantren Darunnajah Jakarta Selatan Tahun 2012. *Gizi Indones*. 2012;35(2):120–5.
- Reedy J and Krebs-Smith S. *Dietary Sources of Energy, Solid Fats, and Added Sugars among Children and Adolescents in the United States*. *Journal of the American Dietetic Association*. 2010;110(10):1477-484.
- Rehrer NJ. Fluid and Electrolyte Balance in Ultra-endurance Sport. *Sports Med*, 2001; 31:701-715
- Rita Halim & Marisa Hana Mardhiyah. 2018. Gambaran Asupan Cairan Dan Status Gizi Pada Mahasiswa Kedokteran Universitas Jambi. Program Studi Kedokteran Fakultas Kedokteran dan Ilmu Kesehatan Universitas Jambi. *JMJ*, Volume 6, Nomor 1, Mei 2018, Hal: 68 – 75
- Rocío Sánchez-García^a, Hortensia Reyes-Morales^b, Marco Aurelio González-Unzaga. 2014. Food preferences and nutritional status in school-age children living in Mexico City. *Unidad de Investigación Epidemiológica y en Servicios de Salud*, 71(6):358-366

- Rosmaida. 2011. Hubungan Faktor Internal dan Eksternal dengan Konsumsi Air Putih pada Remaja Penghuni Asrama Mahasiswa UI Depok Tahun 2011.
- S. I Dewa Nyoman, Bachyar Bakri, Fajar Ibnu. Penilaian Status Gizi. Penerbit Buku Kedokteran EGC.2002;p27-86
- Sachiko A. 2002. The determinant of food preference. *Journal for the Integrated Study of Dietary Habits*. Volume 13 Halaman 17-21.
- Sanjur D. 1982. *Social and Cultural Perspective in Nutrition*. New York: Prentice Hall.
- Santoso BI, Hardinsyah, Siregar P, Pardede SO. 2011. *Air Bagi Kesehatan*. Centra Communications. Jakarta.
- Santrock. Family Influence: Key To Fruit And Vegetable Consumption Among Fourth- And Fifth-Grade Student.
- Sedayu, Tyas R. 2010. Pengetahuan, Sikap dan Konsumsi Cairan serta Hubungannya dengan Pemenuhan Kebutuhan Cairan pada Remaja SMA Negeri 2 Bogor.
- Setiawati, A. (2006). Hubungan Menu Hidangan Makan, Kecukupan Energi Serta Protein dengan Status Gizi Santri Putri di Pondok Pesantren At-Tauhid Sidoresmo Surabaya. *The Indonesian Journal of Public Health*, Vol. 3, No. 3.
- Sjahmien, Moehyi. 1992. *Penyelenggaraan Makanan Institusi dan Jasa Boga*. Jakarta: Bhrata.
- Soetjningsih. 2007. *Tumbuh Kembang Anak*. Surabaya: Penerbit Buku Kedokteran.
- Story, M., Kaphingst, K. M. and French, S. (2006) The role of schools in obesity prevention. *The Future of Children*, 16, 109–142.

- Suhardjo. 1989. Socio (Sosio) Budaya Gizi. IPB PAU Pangan dan Gizi. Bogor.\Berg, A. (1986). Peran Gizi dalam Pembangunan Nasional. Jakarta : PT Rajawali.
- Suhardjo. 2006. Pangan, Gizi, dan Pertanian. Jakarta: Universitas Indonesia
- Sumarwan, Ujang. Perilaku Konsumen Teori dan Penerapannya Dalam Pemasaran. Edisi Kedua. Bogor. Penerbit Ghalia Indonesia, 2011
- Supariasa, I.D.N., Bakri B., Fajar I., 2012. *Penilaian Status Gizi*. Jakarta: Penerbit Buku Kedokteran EGC
- Supariasa, I.D.N., Bari, B., & Fajar, I., (2014). *Penilaian Status Gizi*. Jakarta: EGC
- Supariasa, I.D.N., Bari, B., dan Fajar, I., 2002. *Penilaian Status Gizi*, Penerbit Buku Kedokteran EGC, Jakarta
- Tamsuri A.(2009). Klien gangguan keseimbangan cairan dan elektrolit. Jakarta : EGC
- Thompson J, Manore M, Vaughan L. The Science of Nutrition. 2nd ed. San Fransisco: Pearson Benjamin Cummings; 2011. 323-349 p.
- Tinah. 2014. Hubungan Preferensi Makanan Asrama Dan Konsumsi Pangan Dengan Status Gizi Mahasiswa/I Jurusan Keperawatan Politeknik Kesehatan Medan: Universitas Sumatera
- Von Duvillard SP, Braun WA, Markofski M, Beneke R, dan leithauser R. Fluids and Hydration in Prolonged Endurance Performance. J Nurt, 2004; 20(7-8):651-656
- World Health Organization. Health situation in the South-East ASIA Region 2001-2007. Geneva: World Health Organization; 2008.

World Health Organization. Physical Status: the use and interpretation of anthropometry. Technical Report Series. No. 854. Geneva: WHO; 19 95.

LAMPIRAN 1

(INFORMED CONSENT)

PERSETUJUAN MENJADI RESPONDEN

Perkenalkan, saya Aulia Maghfirah, Dina Febriani R Parewasi, Andi Aisyah Ainun, dan Gita Pratiwi Basar. Kami merupakan mahasiswa Program Studi S1 Ilmu Gizi Fakultas Kesehatan Masyarakat Universitas Hasanuddin. Kami bermaksud melakukan penelitian mengenai gambaran preferensi makanan dan asupan cairan, melihat adakah hubungan asupan energy dan zat gizi makro, gaya hidup sedentari, serta tingkat stress dan *body image* dengan status gizi pada remaja putri di Pondok Pesantren Darul Aman Gombara Makassar. Penelitian ini dilakukan sebagai tahap akhir dalam penyelesaian studi di Fakultas Kesehatan Masyarakat Universitas Hasanuddin.

Saya berharap anda bersedia untuk menjadi responden dalam penelitian ini, selama penelitan berlangsung akan dilakukan pengisian kuesioner yang terkait dengan penelitian. Semua informasi yang anda berikan terjamin kerahasiaannya. Selain kuesioner, kami juga akan mengukur berat badan, tinggi badan, preferensi makanan, asupan cairan, asupan energy dan zat gizi makro. Berat badan akan diukur menggunakan timbangan berat badan. Tinggi badan akan diukur menggunakan *microtoise*. Pengukuran preferensi makanan dilakukan dengan mengisi kuesioner preferensi makanan. Asupan Cairan, energi dan zat gizi makro akan diukur dengan melakukan *Recall* 3x24 jam. Pengukuran aktivitas sedentari dilakukan dengan mengisi kuesioner ASAQ. Pengukuran durasi tidur dilakukan dengan mengisi kuesioner STQ. Pengukuran *screen time* dilakukan dengan mengisi kuesioner *screen time*. Pengukuran tingkat stress dilakukan dengan mengisi kuesioner DASS 42, dan pengukuran *body image* dilakukan dengan kuesioner FRS.

Setelah anda membaca maksud dan kegiatan penelitian diatas, maka kami mohon untuk mengisi nama dan bertanda tangan dibawah ini. Terima kasi atas kesediaan anda untuk ikut serta di dalam penelitian ini.

Nama	Tanda Tangan

LAMPIRAN 2

KUESIONER IDENTITAS RESPONDEN PENELITIAN

No. Kode Responden	
Tanggal Wawancara	
Pewawancara	
Kelas	

A. Identitas Responden

1. Nama Lengkap :
2. Umur :
3. No. Telepon :
4. Suku :
5. Keadaan kesehatan saat ini :

B. Data Orang Tua Responden

1. Pendidikan orang tua :
2. Pekerjaan :

C. Hasil Pengukuran

1. Hasil pengukuran Tinggi Badan : cm
2. Hasil pengukuran Berat Badan : kg
3. *Z – Score* IMT/U : SD

LAMPIRAN 3

Kuesioner Preferensi Makanan

Petunjuk pengisian:

Untuk daftar makanan dibawah, tunjukanlah sikap suka tidak suka terhadap berbagai kelompok makanan, dengan memberikan tanda silang (X) pada salah satu kategori:

Keterangan Pilihan Jawaban :

- SS = Sangat Suka
- S = Suka
- TS = Tidak Suka
- STS = Sangat Tidak Suka

No	Makanan	SS	S	TS	STS
Makanan pokok					
1	Nasi putih				
2	Nasi kuning				
3	Nasi goreng				
4	Bubur				
5	Mie instant				
6	Mie goreng				
7	Roti				
Daging dan olahannya					
1	Ayam				
2	Daging				
3	Chicken nugget				
4	Bakso				
5	Sosis				
6	Kornet				
	Seafood				

1	Ikan				
2	Udang				
Telur					
1	Telur rebus				
2	Telur mata sapi/dadar				
Sayur hijau					
1	Kangkung				
2	Bayam				
3	Sawi				
Sayur lainnya					
1	Nangka				
2	Jagung				
3	Labu				
Kacang-kacangan dan olahannya					
1	Kacang polong				
2	Kacang panjang				
3	Kacang hijau				
4	Tauge				
5	Tahu				
6	Tempe				
Buah					
1	Apel				
2	Pisang				
3	Jeruk				
4	Anggur				
5	Semangka				
6	Papaya				
7	Nanas				
8	Mangga				
Cemilan gurih asin					
1	Keripik				
2	Makanan ringan				
Cemilan manis					
1	Brownis				
2	Coklat				
3	Wafer				
Gorengan					
1	Ubi				
2	Pisang goreng				
3	Bakwan				
Fastfood					
1	Pizza				
2	Burger				
3	Sphageti				

4	Kfc				
Susu dan produk olahannya					
1	Susu				
2	Keju				
3	Yoghurt				
Jus buah segar					
1	Jus jeruk				
2	Jus alpukat				
3	Jus melon				
Minuman bersoda/manis					
1	Coca-cola				
2	Fanta				
3	Sprite				
4	Nutrisari				
5	Jasjus				
6	The				
7	Kopi				

Sumber : Modifikasi Dr. Alison Fildes

LAMPIRAN 4

FORMULIR FOOD RECALL

Nama Responden :



Kelas :

Tanggal Recall :

Waktu Makan	Nama Makanan/Minuman	Bahan/Merk	Jumlah	
			URT	Berat (gr)
Pagi				
Selingan Pagi				
Siang				
Selingan Siang				
Malam				
Selingan Malam				

LAMPIRAN 5

Food Picture



LAMPIRAN 6

Master Tabel

Kelas	No	Nama Responden	Suku	umur	keadaan kesehatan	pendidikan orang tua		pekerjaan orang tua		TB (cm)	BB (kg)	Z-Score IMT/U	status gizi
						ayah	ibu	ayah	ibu				
X-IIS	1	Adinda Bumi Maharani	bugis	16	sehat	Tamat SMA/MA	Tamat D3	Wirausaha	PNS	142.5	46.6	1	normal
	2	adzkiyah auliyah	bugis makassar	16	sehat	Tamat PT	Tamat PT	Wirausaha	Ibu Rumah Tangga	162	112.9	3	gemuk
	3	Afifah Syahidah	bugis	16	sehat	Tamat PT	Tamat PT	Wiraswasta	PNS	154.5	58	1	normal
	4	Afifatun Huriyah Rais	bugis	17	sehat	Tamat PT	Tamat PT	PNS	PNS	150.5	48.2	1	normal
	5	Amanda Shobirah	bugis	16	sehat	Tamat SD/MI	Tamat SMA/MA	Wirausaha	Wirausaha	163.2	48	-1	normal
	6	Andi Dinda Nadia Salsabila	bugis	17	sehat	Tamat PT	Tamat PT	Guru	PNS	152.5	41.3	-2	normal
	7	Andi Riski Syafira	bugis	17	sehat	Tamat PT	Tamat PT	Wiraswasta	Ibu Rumah Tangga	157.2	52.3	1	normal
	8	Ani Putri Aneliya	bugis	16	sehat	Tamat PT	Tamat PT	dosen	dosen	151	48	1	normal
	9	Annaya Zahrah Nabila	bugis	16	sehat	Tamat SMA/MA	Tamat D3	Wiraswasta	Wirausaha	152.9	44.2	-1	normal
	10	Atifah Ananda Baso	bugis	17	sehat	Tamat PT	Tamat PT	Wiraswasta	PNS	141.6	39.5	-1	normal
	11	Aulia Salma Syarifuddin	bugis	16	sehat	Tamat SMP/MTs	Tamat SD/MI	Wiraswasta	Ibu Rumah Tangga	143.8	47.7	1	normal
	12	Dian Islamiyah	bugis	15	sehat	Tamat PT	Tamat PT	PNS	Wiraswasta	153.9	43.3	-1	normal
	13	Elmianti	bugis	16	sehat	Tamat SD/MI	Tamat SMP/MTs	Wiraswasta	Ibu Rumah Tangga	151.3	47.9	1	normal
	14	Fadiyah Salsabila	bugis	17	sehat	Tamat SMP/MTs	Tamat SMP/MTs	Wiraswasta	Ibu Rumah Tangga	142.7	44.9	1	normal
	15	Irma Damayanti	bugis	17	sehat	Tamat PT	Tamat PT	Wiraswasta	PNS	144.5	44	1	normal
	16	Khaerun Nisa	bugis	16	sehat	Tamat SMA/MA	Tamat SMA/MA	Wiraswasta	Wiraswasta	44.4	148.9	1	normal
	17	Lailatul Fadliah	sasak	16	sehat	Tamat SMA/MA	Tamat SMA/MA	TNI	PNS	153.5	49.5	1	normal
	18	Magfira Ramadhani	bugis	16	sehat	Tamat PT	Tamat PT	Wiraswasta	Wiraswasta	156	51.9	1	normal

	19	Maghfirah	bugis	16	sehat	Tamat PT	Tamat PT	PNS	Guru	156.7	40.7	-2	normal
	20	Maghofirah Dhininnisani U	bugis	15	sehat	Tamat PT	Tamat PT	Wiraswasta	Ibu Rumah Tangga	153.4	44.3	-1	normal
	21	Mardatillah	bugis	16	sehat	Tamat SMA/MA	Tamat SMA/MA	Petani	Ibu Rumah Tangga	153.6	49.2	1	normal
	22	Mawar Juwidah Putri	bugis	16	sehat	Tamat PT	Tamat PT	Kontraktor	Ibu Rumah Tangga	152.8	53.6	1	normal
	23	Melati Suci	bugis	17	sehat	Tamat PT	Tamat PT	PNS	PNS	152.4	46.5	1	normal
	24	Musdalifah	bugis	16	sehat	Tamat PT	Tamat PT	PNS	PNS	141.6	39.5	-1	normal
	25	Muthahharah J.	bugis	16	sehat	Tamat SMA/MA	Tamat SMA/MA	Petani	Ibu Rumah Tangga	48.6	149.2	1	normal
	26	Nur Aisyah Wahda	bugis	16	sehat	Tamat PT	Tamat PT	Polri	Ibu Rumah Tangga	156.3	47.5	-1	normal
	27	Nur Hanifah Hamzah	bugis	17	sehat	Tamat PT	Tamat SMA/MA	PNS	Ibu Rumah Tangga	149.2	51.8	1	normal
	28	Nurhaliza	bugis	17	sehat	Tamat PT	Tamat SMA/MA	Wirausaha	Ibu Rumah Tangga	149.7	59.8	2	gemuk
	29	Nurmaya Fathana Razak	bugis	15	diare	Tamat SMA/MA	Tamat SMA/MA	PNS	PNS	155.6	48	-1	normal
	30	Nurul Pratami Putri	bugis makassar	16	sehat	Tamat PT	Tamat PT	PNS	Ibu Rumah Tangga	156.5	54	1	normal
	31	Putri Awaliah Nurillahi	bugis	17	sehat	Tamat D3	Tamat D3	Wiraswasta	Ibu Rumah Tangga	149	50.7	1	normal
	32	Putri Shafina Aziza Rustam	sasak	16	sehat	Tamat PT	Tamat PT	Wiraswasta	Ibu Rumah Tangga	162.8	55.8	1	normal
	33	Sellaturisca	jawa	17	influenza	Tamat SMA/MA	Tamat SMA/MA	Wirausaha	Ibu Rumah Tangga	153.3	71.9	3	gemuk
	34	Widya Atikah	bugis	16	sehat	Tamat PT	Tamat SMA/MA	Wiraswasta	Ibu Rumah Tangga	142	40.1	-1	normal
	35	Winda Sandang	toraja	16	diare	Tamat SMA/MA	Tamat SMA/MA	Wiraswasta	Ibu Rumah Tangga	154.9	67.7	2	gemuk
X-MIA 1	36	Xeni Aera Damayanti	bugis	16	sehat	Tamat PT	Tamat PT	PNS	PNS	154	52.3	1	normal
	37	Aisyah Bella Muliadi	bugis	16	sehat	Tamat PT	Tamat SMA/MA	Wiraswasta	Ibu Rumah Tangga	150	53.8	1	normal
	38	Almi Aritsah	duri	17	sehat	Tamat SMA/MA	Tamat SMA/MA	Wiraswasta	Ibu Rumah Tangga	145.5	42.5	-1	normal
	39	andi indri annisa	bugis	16	sehat	Tamat PT	Tamat SMA/MA	Wiraswasta	Ibu Rumah Tangga	149.8	53	1	normal

40	Annisa Anggraeni Sabara	bugis	16	diare	Tamat PT	Tamat SMA/MA	PNS	Ibu Rumah Tangga	160.7	47	-1	normal
41	Asmaliasari Asrar	bugis	17	sehat	Tamat PT	Tamat PT	PNS	PNS	148.5	42.1	-1	normal
42	Asyisyifa Syauqiyah S	Minang	16	sehat	Tamat PT	Tamat PT	Wirasaha	Ibu Rumah Tangga	153.9	46.4	-1	normal
43	Azzahrah Alya Salzabila	bugis	16	sehat	Tamat SMA/MA	Tamat PT	Wirasaha	Wirasaha	154.5	62.9	-2	gemuk
44	Bella Tri Handayani	jawa	17	sehat	Tamat SMA/MA	Tamat SMA/MA	Wiraswasta	Ibu Rumah Tangga	159.4	61.3	1	normal
45	Deli Amanda	bugis	15	sehat	Tamat PT	Tamat SMA/MA	Wiraswasta	Ibu Rumah Tangga	147.7	41.7	-1	normal
46	Dwi Yuni Elvira	bugis	16	sehat	Tamat SMA/MA	Tamat SMA/MA	Wiraswasta	Ibu Rumah Tangga	153.2	51.8	1	normal
47	Fifi Rezkiani D.	bugis	16	sehat	Tamat SMA/MA	Tamat SMA/MA	Wiraswasta	Ibu Rumah Tangga	156.7	69.4	-2	gemuk
48	Fitriah Rizka Nurulisyifa	bugis	16	sehat	Tamat SMP/MTs	Tamat SMA/MA	Wiraswasta	Ibu Rumah Tangga	146	43.2	-1	normal
49	Frischa Suci Maharani	bugis	16	sehat	Tamat PT	Tamat PT	TNI	TNI	155.9	43	-2	kurus
50	Mujahidah Nurul Istiqamah	bugis makassar	16	maag	Tamat PT	Tamat PT	PNS	PNS	155.7	49.8	-1	normal
51	Mut Mainah	minahasa	16	muntah-muntah	Tamat SMA/MA	Tamat SMA/MA	Wiraswasta	Ibu Rumah Tangga	149.7	47	1	normal
52	Nabila Aulia Nur	bugis makassar	16	sehat	Tamat PT	Tamat PT	PNS	Wiraswasta	152.3	48.4	1	normal
53	Nabila Nurfatiha	bugis	16	sehat	Tamat PT	Tamat PT	Wiraswasta	PNS	159.4	59.8	1	normal
54	Nur Fadhilah Junaedi	bugis makassar	17	sehat	Tamat SMA/MA	Tamat SMA/MA	Wirasaha	Ibu Rumah Tangga	157.3	73.7	-2	gemuk
55	Nur Islah Kurnila	bugis	16	sehat	Tamat SMA/MA	Tamat PT	Wiraswasta	Wiraswasta	150.5	51.3	1	normal
56	Nur Rahma Fatihah	bugis	17	sehat	Tamat SMA/MA	Tamat SMA/MA	Wiraswasta	Ibu Rumah Tangga	157.2	52.3	1	normal
57	Nur Ramadhani Safitri Syam	bugis	16	sehat	Tamat PT	Tamat PT	PNS	PNS	154.2	47.9	-1	normal
58	Nur Tri Krisnawati	bugis	17	sehat	Tamat PT	D1	PNS	Ibu Rumah Tangga	151	53.2	1	normal
59	Nurlaela Sainuddin	bugis	16	sehat	Tamat SMP/MTs	Tamat SMP/MTs	Petani	Ibu Rumah Tangga	150.5	48.2	1	normal
60	Nurul Hikmah Ainun	bugis	16	sehat	Tamat	Tamat	Wiraswasta	Ibu Rumah Tangga	146.7	40.3	-1	normal

		Jariah	makassar			SMA/MA	SMA/MA						
	61	Salwa Salsabila	bugis	17	sehat	Tamat PT	Tamat SMA/MA	Wiraswasta	Ibu Rumah Tangga	152.8	53.6	1	normal
	62	Siti Auliyani Saleh	bugis	16	sehat	Tamat PT	Tamat PT	Polri	Perawat	159	57.1	1	normal
	63	Ummu Kultsum	bugis	17	sehat	Tamat PT	Tamat PT	PNS	PNS	156	51.9	1	normal
	64	Zahrah Akmal Hasan	bugis	16	sehat	Tamat PT	Tamat SMA/MA	Wiraswasta	Ibu Rumah Tangga	146	39.5	-1	normal
	65	Zakira Nurul Atika	bugis	16	sehat	Tamat D3	Tamat PT	Wiraswasta	PNS	153	59	1	gemuk
	66	Zalzalatul Mufidah As-Samsir	bugis	16	sehat	Tamat PT	Tamat PT	Wiraswasta	dosen	142	39.7	-1	normal
X_MIA 2	67	Adinda Aulia Ahmad	mandar	16	sehat	Tamat PT	Tamat PT	Wiraswasta	PNS	160.2	59.3	1	normal
	68	Afifah Auliyah	bugis	16	sehat	Tamat PT	Tamat PT	Guru	Guru	158.7	51.4	1	normal
	69	Afika Mutakhirah	bugis	17	sehat	Tamat SMA/MA	Tamat SMA/MA	Wiraswasta	Ibu Rumah Tangga	153.2	38.9	-2	kurus
	70	Andi Mulidya Ali Abu	bugis	16	sehat	Tamat PT	Tamat SMA/MA	PNS	Ibu Rumah Tangga	148.2	45.6	1	normal
	71	Andi Nur Adnin Fadhilah	bugis	16	sehat	Tamat PT	Tamat PT	PNS	Ibu Rumah Tangga	156	44.4	-1	normal
	72	Andini Aswan	bugis	16	sehat	Tamat PT	Tamat SMA/MA	PNS	Ibu Rumah Tangga	148.1	41.7	-1	normal
	73	Annisa Aulia Magfirah	bugis makassar	16	sehat	Tamat SMA/MA	Tamat SMA/MA	Wiraswasta	Ibu Rumah Tangga	145.5	35.9	-2	kurus
	74	Dwi Cahyani Afifah	bugis	17	sehat	Tamat SMA/MA	Tamat SMA/MA	Wiraswasta	Wiraswasta	141.7	43.6	1	normal
	75	Erika Amanda	bugis	17	sehat	Tamat SMA/MA	Tamat SMA/MA	Wiraswasta	Ibu Rumah Tangga	150.5	48.2	1	normal
	76	Fathiyah Khairunnisa Salsabila	bugis	16	sehat	Tamat SMA/MA	Tamat SMA/MA	Polisi	Ibu Rumah Tangga	151.4	61.7	-2	gemuk
	77	Hafizatul Fahmi	bugis	16	sehat	Tamat SMA/MA	Tamat SMA/MA	Wiraswasta	Ibu Rumah Tangga	143.7	46.1	1	normal
	78	Husnul Khatimah	bugis	16	sehat	Tamat SMA/MA	Tamat SMA/MA	Wiraswasta	Ibu Rumah Tangga	145.6	52.9	2	gemuk
	79	Istiqlalia Imani	bugis	16	sehat	Tamat SMK	Tamat PT	Wiraswasta	PNS	151.7	51.2	1	normal
	80	Nabilah Kaltsum Arfiyadie	bugis makassar	16	sehat	Tamat SMK	Tamat D3	Wiraswasta	Wiraswasta	148.5	46.2	1	normal

81	Nilan Adisty Maghfirah W	bugis makassar	17	influenza	Tamat SMA/MA	Tamat SMA/MA	Wirasaha	Ibu Rumah Tangga	144	53.1	-2	gemuk
82	Nur Hafizah	bugis	17	sehat	Tamat D3	Tamat D3	Wirasaha	Wirasaha	153.6	49.2	1	normal
83	Nursyamsih	bugis	16	sehat	Tamat SMA/MA	Tamat SMA/MA	Wiraswasta	Ibu Rumah Tangga	142.7	44.9	1	normal
84	Nurul Azizah	bugis	16	sehat	Tamat PT	Tamat PT	PNS	PNS	147.2	34.3	-2	kurus
85	Rahmi Amalia Akbar	bugis	16	sehat	Tamat PT	Tamat PT	PNS	PNS	147.6	47.6	1	normal
86	Rahmila	bugis	16	sehat	Tamat SMA/MA	Tamat PT	Wiraswasta	Ibu Rumah Tangga	140.9	42	1	normal
87	Rayan Elvyan Dhuha	bugis	16	sehat	Tamat PT	Tamat PT	PNS	Ibu Rumah Tangga	152.5	44.5	-1	normal
88	Rofifah Indrawati	bugis	16	sehat	Tamat PT	Tamat SMA/MA	Wiraswasta	Ibu Rumah Tangga	159.5	53.1	1	normal
89	Sakinah Daffa Azzahra Subhan	bugis	17	sehat	Tamat SMA/MA	Tamat SMA/MA	Wiraswasta	Ibu Rumah Tangga	154.3	49.1	1	normal
90	Salwa Nabila	bugis	16	influenza	Tamat PT	Tamat SMK	Wiraswasta	PNS	147.2	40.4	-1	normal
91	Siti Nur Aisyah	bugis	16	influenza	Tamat SMA/MA	Tamat SMA/MA	Wiraswasta	Ibu Rumah Tangga	148	37	-2	normal
92	St. Nur Alyyah	bugis	16	sehat	Tamat SMA/MA	Tamat SMA/MA	Wiraswasta	Ibu Rumah Tangga	150.5	54.5	1	normal
93	Syafa Irdal Husna	bugis	16	sehat	Tamat SMA/MA	Tamat SMA/MA	Wiraswasta	Ibu Rumah Tangga	152.1	40.1	-2	normal
94	Wahdania Nur Ramadhan	bugis	17	sehat	Tamat SMA/MA	Tamat SMA/MA	Wiraswasta	Wirasaha	151.2	61.8	-2	gemuk
95	Zahra Faatihah S.N	bugis	17	sehat	Tamat PT	Tamat SMA/MA	Wiraswasta	Ibu Rumah Tangga	141.7	43.6	1	normal
96	Zaskya Aulia Ashar	bugis	17	sehat	Tamat PT	Tamat PT	PNS	PNS	164	52.3	-1	normal

Kelas	No	Nama Responden	(A)minuman air putih	(B)minuman berasa	total asupan minuman (ml)	Total asupan cairan harian (ml)	Keterangan
X-IIS	1	Adinda Bumi Maharani	4070	1710	5780	1926.666667	2
	2	adzkiyah auliyah m	6317	157	6474	2158	1
	3	Afifah Syahidah	4845	145.7	4990.7	1663.566667	2
	4	Afifatun Huriyah Rais	2610	417.6	3027.6	1009.2	2
	5	Amanda Shobirah	2610	417.6	3027.6	1009.2	2
	6	Andi Dinda Nadia Salsabila	4570	1400.9	5970.9	1990.3	2
	7	Andi Riski Syafira	3800	1600	5400	1800	2
	8	Ani Putri Aneliya	3410	0	3410	1136.666667	2
	9	Annaya Zahrah Nabila	4640	800	5440	1813.333333	2
	10	Atifah Ananda Baso	3195	587.3	3782.3	1260.766667	2
	11	Aulia Salma Syarifuddin	3855	436.2	4291.2	1430.4	2
	12	Dian Islamiyah	2860	200	3060	1020	2
	13	Elmianti	1950	0	1950	650	2
	14	Fadiyah Salsabila	3800	1600	5400	1800	2
	15	Irma Damayanti	3305	500	3805	1268.333333	2
	16	Khaerun Nisa	4600	220	4820	1606.666667	2
	17	Lailatul Fadliah	3495	391.8	3886.8	1295.6	2
	18	Magfira Ramadhani	2025	260	2285	761.6666667	2
	19	Maghfirah	5380	0	5380	1793.333333	2
	20	Maghofirah Dhininnisani U	2420	800	3220	1073.333333	2
	21	Mardatillah	1705	0	1705	568.3333333	2
	22	Mawar Juwidah Putri	2695	0	2695	898.3333333	2

	23	Melati Suci	4070	1710	5780	1926.666667	2	
	24	Musdalifah	2885	518.9	3403.9	1134.633333	2	
	25	Muthahharah J.	5950	400	6350	2116.666667	1	
	26	Nur Aisyah Wahda	2250	683.9	2933.9	977.9666667	2	
	27	Nur Hanifah Hamzah	5160	1240	6400	2133.333333	1	
	28	Nurhaliza	2405	120	2525	841.6666667	2	
	29	Nurmaya Fathana Razak	3455	501.8	3956.8	1318.933333	2	
	30	Nurul Pratami Putri	5120	145.7	5265.7	1755.233333	2	
	31	Putri Awaliah Nurillahi	1965	300	2265	755	2	
	32	Putri Shafina Aziza Rustam	4230	200	4430	1476.666667	2	
	33	Sellaturisca	3170	480	3650	1216.666667	2	
	34	Widya Atikah	2245	320	2565	855	2	
	35	Winda Sandang	3300	513	3813	1271	2	
	X-MIA 1	36	Xeni Aera Damayanti	3510	456.4	3966.4	1322.133333	2
		37	Aisyah Bella Muliadi	5125	0	5125	1708.333333	2
38		Almi Aritsah	4320	1557.5	5877.5	1959.166667	2	
39		andi indri annisa	4800	595.7	5395.7	1798.566667	2	
40		Annisa Anggraeni Sabara	5575	0	5575	1858.333333	2	
41		Asmaliasari Asrar	3140	760	3900	1300	2	
42		Asyisyifa Syauqiyah S	3470	1047.3	4517.3	1505.766667	2	
43		Azzahrah Alya Salzabila	4535	464	4999	1666.333333	2	
44		Bella Tri Handayani	5520	1520.8	7040.8	2346.933333	1	
45		Deli Amanda	2840	3147.1	5987.1	1995.7	2	
46		Dwi Yuni Elvira	6750	194.3	6944.3	2314.766667	1	
47		Fifi Rezkiani D.	3120	576.6	3696.6	1232.2	2	
48		Fitriah Rizka Nurulsyifa	1750	525.3	2275.3	758.4333333	2	
49		Frischa Suci Maharani	4060	1791.5	5851.5	1950.5	2	
50		Mujahidah Nurul Istiqamah	2650	644.3	3294.3	1098.1	2	

	51	Mut Mainah	4500	291.4	4791.4	1597.133333	2
	52	Nabila Aulia Nur	3500	340.2	3840.2	1280.066667	2
	53	Nabila Nurfatihah	4740	0	4740	1580	2
	54	Nur Fadhilah Junaedi	3630	2767.5	6397.5	2132.5	2
	55	Nur Islah Kurnila	5990	377	6367	2122.333333	1
	56	Nur Rahma Fatihah	3140	760	3900	1300	2
	57	Nur Ramadhani Safitri Syam	4890	1750	6640	2213.333333	1
	58	Nur Tri Krisnawati	4960	0	4960	1653.333333	2
	59	Nurlaela Sainuddin	3960	460.2	4420.2	1473.4	2
	60	Nurul Hikmah Ainun Jariah	5305	0	5305	1768.333333	2
	61	Salwa Salsabila	4535	464	4999	1666.333333	2
	62	Siti Auliyani Saleh	3410	469.1	3879.1	1293.033333	2
	63	Ummu Kultsum	4320	1557.5	5877.5	1959.166667	2
	64	Zahrah Akmal Hasan	4150	407	4557	1519	2
	65	Zakira Nurul Atika	3200	1095.6	4295.6	1431.866667	2
	66	Zalzalatul Mufidah As-Samsir	3450	260	3710	1236.666667	2
X_MIA 2	67	Adinda Aulia Ahmad	4050	260	4310	1436.666667	2
	68	Afifah Auliyah	4750	696.2	5446.2	1815.4	2
	69	Afika Mutakharah	2955	0	2955	985	2
	70	Andi Mulidya Ali Abu	6165	260	6425	2141.666667	1
	71	Andi Nur Adnin Fadhilah	4825	211.9	5036.9	1678.966667	2
	72	Andini Aswan	2865	0	2865	955	2
	73	Annisa Aulia Magfirah	3255	827.5	4082.5	1360.833333	2
	74	Dwi Cahyani Afifah	4750	696.2	5446.2	1815.4	2
	75	Erika Amanda	3255	827.5	4082.5	1360.833333	2
	76	Fathiyah Khairunnisa Salsabila	2510	0	2510	836.666667	2
	77	Hafizatul Fahmi	3960	280	4240	1413.333333	2
	78	Husnul Khatimah	3070	400	3470	1156.666667	2

79	Istiqlalia Imani	8575	1660	10235	3411.666667	1
80	Nabilah Kaltsum Arfiyadie	4402	820	5222	1740.666667	2
81	Nilan Adisty Maghfirah W	3380	1007.3	4387.3	1462.433333	2
82	Nur Hafizah	2955	0	2955	985	2
83	Nursyamsih	5280	0	5280	1760	2
84	Nurul Azizah	3740	0	3740	1246.666667	2
85	Rahmi Amalia Akbar	3030	0	3030	1010	2
86	Rahmila	1680	330	2010	670	2
87	Rayan Elvyan Dhuha	6940	0	6940	2313.333333	1
88	Rofifah Indrawati	5220	700	5920	1973.333333	2
89	Sakinah Daffa Azzahra	1980	265.1	2245.1	748.3666667	2
90	Salwa Nabila	6415	330	6745	2248.333333	1
91	Siti Nur Aisyah	2370	240	2610	870	2
92	St. Nur Alyyah	2400	1920	4320	1440	2
93	Syafa Irdal Husna	3306	161.2	3467.2	1155.733333	2
94	Wahdania Nur Ramadhan	4840	200	5040	1680	2
95	Zahra Faatihah S.N	1920	184.8	2104.8	701.6	2
96	Zaskya Aulia Ashar	2965	200	3165	1055	2

Kelas	No	Nama Responden	makanan pokok							daging dan olahannya							seafood		telur	
			nasi putih	nasi kuning	nasi goreng	bubur	mie instant	mie goreng	roti	ayam	daging	chicken nugget	bakso	sosis	kornet	ikan	udang	telur rebus	matasapi/dadar	
X-IIS	1	Adinda Bumi Maharani	3	3	4	3	3	3	4	3	3	3	3	3	2	3	3	4	4	
	2	adzkiyah auliyah m	3	3	4	2	4	4	4	4	3	4	4	3	3	3	4	3	4	
	3	Afifah Syahidah	3	3	3	2	3	3	3	4	3	3	4	3	3	4	3	3	3	
	4	Afifatun Huriyah Rais	4	4	4	3	3	3	3	4	4	4	3	4	3	4	3	4	3	
	5	Amanda Shobirah	3	3	3	3	4	4	3	3	3	4	4	4	4	4	4	4	4	
	6	Andi Dinda Nadia Salsabila	3	4	3	3	3	4	3	4	3	4	3	3	2	3	3	2	4	
	7	Andi Riski Syafira	4	3	4	3	4	4	4	4	4	2	4	4	2	4	4	3	3	
	8	Ani Putri Aneliya	3	3	4	2	3	4	3	4	3	4	3	2	2	4	3	2	4	
	9	Annaya Zahrah Nabila	3	3	4	3	3	3	4	4	4	4	4	3	3	3	4	3	3	
	10	Atifah Ananda Baso	4	3	4	4	2	2	4	4	4	3	4	2	3	4	4	2	3	
	11	Aulia Salma Syarifuddin	4	4	4	4	4	4	4	4	4	4	4	4	4	4	4	4	4	
	12	Dian Islamiyah	3	3	4	3	3	3	3	3	3	3	3	3	3	3	3	3	4	
	13	Elmianti	3	3	4	1	2	2	3	4	3	3	4	2	2	2	3	3	3	
	14	Fadiah Salsabila	3	3	4	3	3	4	4	4	2	4	4	4	2	2	3	3	3	

15	Irma Damayanti	4	3	3	3	3	3	3	3	3	3	3	3	3	4	3	3	3
16	Khaerun Nisa	3	3	4	3	3	3	4	3	3	3	4	2	3	4	4	2	4
17	Lailatul Fadliah	3	3	4	1	3	3	3	4	4	3	4	3	2	3	4	3	3
18	Magfira Ramadhani	3	3	4	2	2	3	4	4	4	3	4	2	2	4	3	3	4
19	Maghfirah	4	3	4	3	3	3	3	3	3	3	3	3	3	3	3	2	3
20	Maghofirah Dhininnisani U	3	3	4	3	3	3	4	4	4	4	3	3	3	3	3	3	3
21	Mardatillah	3	3	4	1	4	3	3	3	3	4	2	2	3	1	1	4	4
22	Mawar Juwidah Putri	3	3	3	3	3	3	3	3	3	4	4	3	4	3	3	4	4
23	Melati Suci	4	3	3	4	3	3	4	4	4	4	3	3	4	4	3	2	4
24	Musdalifah	3	3	3	2	3	2	3	4	4	4	4	3	3	3	2	4	3
25	Muthahharah J.	3	4	4	3	3	3	4	4	3	4	4	3	2	3	3	3	3
26	Nur Aisyah Wahda	3	3	4	2	3	4	3	4	3	3	3	3	3	2	3	2	3
27	Nur Hanifah Hamzah	3	3	4	4	2	2	4	4	4	4	4	4	4	4	4	4	4
28	Nurhaliza	4	4	4	3	4	4	4	4	4	4	4	4	1	4	4	2	4
29	Nurmaya Fathana Razak	4	3	4	4	3	3	3	4	4	4	4	4	4	4	4	3	4
30	Nurul Pratami Putri	3	3	3	3	3	4	4	3	3	4	4	3	2	3	4		4
31	Putri Awaliah Nurillahi	3	4	4	2	3	4	4	4	3	4	4	4	2	3	4	3	4
32	Putri Shafina Aziza Rustam	4	4	4	4	3	3	4	4	4	4	4	4	3	4	3	2	3
33	Sellaturisca	3	4	4	1	3	3	3	4	3	4	3	4	4	3	4	2	3
34	Widya Atikah	3	3	4	2	3	3	4	4	2	3	3	3	1	3	4	4	3
35	Winda Sandang	3	4	4	2	3	3	3	3	3	4	4	3	3	3	4	2	3

X-MIA
1

36	Xeni Aera Damayanti	3	4	4	3	3	3	3	3	4	3	3	2	2	3	3	3	4
37	Aisyah Bella Muliadi	3	4	4	4	4	4	4	4	4	3	4	4	4	2	4	4	4
38	Almi Aritsah	3	3	4	3	4	4	3	3	3	3	4	2	3	3	2	2	3
39	andi indri annisa	4	3	4	4	3	3	4	4	3	4	3	3	3	3	4	2	4
40	Annisa Anggraeni Sabara	3	3	3	3	3	3	3	4	3	4	3	2	2	4	2	2	3
41	Asmaliasari Asrar	4	4	4	3	3	3	4	4	4	3	3	3	3	4	3	3	3
42	Asyisyifa Syaunqiyah S	3	3	3	3	4	3	1	4	3	2	3	4	3	3	3	1	1
43	Azzahrah Alya Salzabila	3	3	3	4	3	3	4	3	3	3	4	3	3	3	3	3	3
44	Bella Tri Handayani	3	4	4	3	3	3	3	3	3	3	3	3	3	3	3	2	3
45	Deli Amanda	3	3	4	3	4	4	4	3	3	4	4	1	1	2	4	3	4
46	Dwi Yuni Elvira	4	3	3	3	3	3	3	3	3	4	3	3	3	3	3	2	3
47	Fifi Rezkiyani D.	3	3	4	2	4	4	3	3	3	4	3	2	2	3	4	3	4
48	Fitriah Rizka Nurulsyifa	3	3	4	3	3	3	4	3	3	4	4	4	3	3	4	3	4
49	Frischa Suci Maharani	3	3	4	3	4	4	2	4	3	4	2	3	3	3	4	2	4
50	Mujahidah Nurul Istiqamah	3	3	4	3	4	4	3	4	4	4	3	4	4	3	4	2	3
51	Mut Mainah	3	3	3	3	3	3	4	3	3	4	3	2	2	4	3	3	3
52	Nabila Aulia Nur	3	3	4	3	3	3	3	4	4	3	3	3	3	3	4	3	3
53	Nabila Nurfatiha	3	4	3	3	2	3	3	3	2	2	4	3	3	4	3	4	4
54	Nur Fadhilah Junaedi	3	3	4	2	2	3	4	3	2	1	4	3	2	3	4	2	4

	55	Nur Islah Kurnila	3	3	3	1	3	3	3	3	3	3	3	3	3	3	1	3		
	56	Nur Rahma Fatihah	4	4	4	2	3	3	3	4	4	4	4	3	3	3	4	3	4	
	57	Nur Ramadhani Safitri Syam	3	3	4	3	3	3	4	3	3	3	3	3	3	3	4	4		
	58	Nur Tri Krisnawati	3	3	3	3	2	2	3	4	4	4	3	3	3	4	4	2	2	
	59	Nurlaela Sainuddin	3	3	3	3	3	3	3	3	3	3	3	3	3	3	3	3	3	
	60	Nurul Hikmah Ainun Jariah	3	3	4	3	3	3	3	3	3	3	3	2	3	4	4	4	2	
	61	Salwa Salsabila	3	3	3	3	3	3	3	4	4	4	3	4	3	3	4	3	4	
	62	Siti Auliyani Saleh	3	3	4	2	4	4	3	4	4	4	4	4	2	3	2	4	4	
	63	Ummu Kultsum	3	4	4	1	3	3	4	3	3	4	4	4	3	3	3	3	4	
	64	Zahrah Akmal Hasan	4	3	3	3	3	4	4	3	3	3	3	3	4	3	3	3	4	
	65	Zakira Nurul Atika	3	4	4	4	4	4	4	4	4	4	4	4	3	4	4	2	3	
	66	Zalzalatul Mufidah As-Samsir	4	4	4	4	2	3	4	4	4	4	4	4	4	4	4	3	4	
X_MIA 2	67	Adinda Aulia Ahmad	4	3	4	3	3	3	3	3	2	4	3	3	3	3	3	2	3	
	68	Afifah Auliyah	3	3	4	1	3	3	3	3	3	3	3	3	3	3	3	3	3	
	69	Afika Mutakharah	3	3	4	3	3	3	3	3	3	3	3	3	2	3	4	4	3	
	70	Andi Mulidya Ali Abu	3	4	4	2	3	3	3	3	4	3	3	3	3	3	2	3	3	
	71	Andi Nur Adnin Fadhilah	3	3	3	3	3	3	3	3	4	4	4	3	4	3	3	4	3	4
	72	Andini Aswan	3	3	3	3	3	3	3	4	3	3	4	3	3	4	3	4	2	3

73	Annisa Aulia Magfirah	3	3	3	3	3	3	3	4	4	3	4	3	3	3	4	3	4
74	Dwi Cahyani Afifah	3	4	4	3	3	3	3	3	4	3	3	2	2	3	3	3	4
75	Erika Amanda	3	3	3	2	3	2	3	4	4	4	4	3	3	3	2	4	3
76	Fathiyah Khairunnisa Salsabila	3	3	3	3	4	4	3	4	3	3	3	3	3	3	4	3	4
77	Hafizatul Fahmi	3	3	4	1	3	3	4	3	3	2	4	3	3	3	4	2	3
78	Husnul Khatimah	3	4	4	3	4	4	3	4	4	4	4	3	3	3	4	3	4
79	Istiqlalia Imani	3	3	4	2	4	4	4	4	4	3	3	4	3	4	4	4	4
80	Nabilah Kaltsum Arfiyadie	3	3	4	3	3	3	3	3	4	3	3	3	4	4	3	3	4
81	Nilan Adisty Maghfirah W	3	3	3	3	4	4	3	4	3	3	3	3	3	4	4	3	3
82	Nur Hafizah	3	3	4	3	3	3	4	3	3	3	3	3	3	3	3	4	4
83	Nursyamsih	3	4	4	1	3	3	4	3	3	4	4	4	3	3	3	3	4
84	Nurul Azizah	3	3	4	3	4	3	4	4	4	4	4	4	4	3	3	3	3
85	Rahmi Amalia Akbar	4	4	4	3	3	3	3	4	4	3	4	3	3	4	4	2	3
86	Rahmila	3	4	4	4	3	3	4	4	2	3	1	3	3	4	4	3	4
87	Rayan Elvyan Dhuha	4	4	4	2	3	3	3	4	4	4	4	3	3	3	4	3	4
88	Rofifah Indrawati	4	3	3	4	3	3	4	4	4	4	3	3	4	4	3	2	4
89	Sakinah Daffa Azzahra Subhan	4	3	3	3	4	4	3	4	4	4	4	4	2	2	3	3	4
90	Salwa Nabila	3	3	4	3	3	3	4	4	4	4	4	3	3	4	3	3	3
91	Siti Nur Aisyah	4	4	4	4	4	4	4	3	3	3	3	3	3	3	3	3	3
92	St. Nur Alyyah	3	3	4	3	3	4	4	4	2	4	4	4	2	2	3	3	3

93	Syafa Irdal Husna	4	4	3	3	3	3	3	3	4	4	4	4	4	3	4	4	3	3
94	Wahdania Nur Ramadhan	3	3	3	2	3	3	3	3	3	3	3	3	3	3	3	3	1	3
95	Zahra Faatihah S.N	4	4	4	3	3	3	3	4	4	4	3	4	3	4	3	4	4	3
96	Zaskya Aulia Ashar	3	3	3	3	3	3	3	3	3	3	4	3	2	3	4	1	4	

Kelas	No	Nama Responden	sayur hijau			sayur lainnya			kacang dan olahan					
			kangkung	bayam	sawi	nangka	jagung	labu	k.polong	k.panjang	k.hijau	tauge	tahu	tempe
X-IIS	1	Adinda Bumi Maharani	3	3	2	3	3	3	3	2	4	1	3	3
	2	adzkiyah auliyah m	4	3	2	2	4	2	2	2	2	2	4	4
	3	Afifah Syahidah	3	3	3	3	3	3	2	3	3	3	3	3
	4	Afifatun Huriyah Rais	2	3	4	3	3	3	2	3	3	3	3	4
	5	Amanda Shobirah	4	2	2	4	3	2	1	1	1	1	3	3
	6	Andi Dinda Nadia Salsabila	4	2	2	3	4	3	2	2	4	2	4	4
	7	Andi Riski Syafira	4	3	1	2	2	4	2	2	4	3	1	4
	8	Ani Putri Aneliya	4	4	3	3	4	4	3	3	4	3	4	4
	9	Annaya Zahrah Nabila	3	3	3	3	3	3	2	3	2	3	3	3
	10	Atifah Ananda Baso	4	3	2	4	4	4	2	2	2	3	3	3
	11	Aulia Salma Syarifuddin	4	4	4	4	4	3	3	4	3	4	4	3
	12	Dian Islamiyah	4	3	3	3	3	3	3	3	3	3	3	3
	13	Elmianti	3	2	2	3	2	2	2	2	2	2	3	2
	14	Fadiyah Salsabila	3	2	3	2	3	3	3	1	1	3	3	3
	15	Irma Damayanti	3	3	3	3	3	3	3	3	3	3	3	3
	16	Khaerun Nisa	3	4	3	4	3	3	3	3	3	3	4	3
	17	Lailatul Fadliah	3	2	3	4	2	2	2	2	2	2	3	3
	18	Magfira Ramadhani	4	2	2	3	3	3	3	3	3	3	2	3
	19	Maghfirah	3	3	3	3	4	4	3	3	3	4	4	3
	20	Maghofirah Dhininnisani U	3	3	4	4	4	4	3	3	3	3	4	4
	21	Mardatillah	4	3	4	4	2	2	4	4	2	3	3	4
	22	Mawar Juwidah Putri	3	3	3	3	3	3	2	2	2	2	4	4
	23	Melati Suci	4	3	4	4	4	3	3	3	3	3	4	4

	24	Musdalifah	4	4	4	4	4	4	3	3	4	4	3	3	
	25	Muthahharah J.	4	4	3	4	4	3	3	4	3	3	4	4	
	26	Nur Aisyah Wahda	2	2	2	3	3	1	1	1	1	1	2	3	
	27	Nur Hanifah Hamzah	4	4	4	4	4	4	4	4	4	4	4	4	
	28	Nurhaliza	4	4	2	4	4	2	4	1	4	1	4	1	
	29	Nurmaya Fathana Razak	4	3	3	4	4	4	4	4	4	4	3	3	4
	30	Nurul Pratami Putri	4	2	2	2	3	3	3	3	1	3	3	3	
	31	Putri Awaliah Nurillahi	3	3	3	4	3	4	4	2	2	2	2	3	
	32	Putri Shafina Aziza Rustam	4	4	4	4	4	4	3	4	4	3	4	4	
	33	Sellaturisca	4	4	2	2	3	3	2	2	3	2	3	3	
	34	Widya Atikah	3	3	2	3	4	2	3	2	2	2	2	4	
	35	Winda Sandang	4	4	4	4	2	3	3	3	3	3	3	3	
	X-MIA 1	36	Xeni Aera Damayanti	3	4	2	4	4	3	3	3	4	2	4	4
		37	Aisyah Bella Muliadi	4	4	4	4	4	4	4	4	4	4	4	4
		38	Almi Aritsah	4	3	2	4	4	4	3	3	3	2	4	4
39		andi indri annisa	4	3	3	4	3	3	3	2	4	3	3	4	
40		Annisa Anggraeni Sabara	4	4	4	4	3	3	3	3	3	3	3	4	
41		Asmaliasari Asrar	4	4	4	4	3	3	3	3	3	2	3	3	
42		Asyisyifa Syauqiyah S	4	3	3	4	4	4	2	2	2	2	2	2	
43		Azzahrah Alya Salzabila	4	4	4	4	4	3	2	2	3	3	3	3	
44		Bella Tri Handayani	3	3	3	3	3	3	3	3	3	3	3	3	
45		Deli Amanda	1	1	1	4	1	1	4	1	1	1	1	4	
46		Dwi Yuni Elvira	3	3	3	3	4	4	4	3	3	3	3	3	
47		Fifi Rezkiani D.	3	2	4	4	3	1	1	3	1	3	4	4	
48		Fitriah Rizka Nurulsyifa	4	3	3	3	3	3	2	2	2	2	3	3	
49		Frischa Suci Maharani	2	4	3	4	2	1	1	1	1	1	1	3	
50		Mujahidah Nurul Istiqamah	4	4	2	4	4	4	3	2	3	4	4	4	
51		Mut Mainah	4	3	3	2	3	2	2	1	3	3	3	3	

	52	Nabila Aulia Nur	4	3	2	3	3	2	2	2	2	2	3	3	
	53	Nabila Nurfatihah	3	3	4	3	3	3	2	4	3	3	4	4	
	54	Nur Fadhilah Junaedi	4	2	2	4	3	1	1	1	2	3	1	3	
	55	Nur Islah Kurnila	3	3	3	3	3	3	3	3	3	3	3	3	
	56	Nur Rahma Fatihah	3	2	2	2	2	2	2	2	2	3	2	3	3
	57	Nur Ramadhani Safitri Syam	4	3	4	4	4	4	2	2	2	2	4	4	4
	58	Nur Tri Krisnawati	3	4	3	3	4	2	2	2	2	2	3	3	3
	59	Nurlaela Sainuddin	3	3	3	3	3	3	3	3	3	3	3	3	3
	60	Nurul Hikmah Ainun Jariah	4	4	2	4	4	4	2	3	3	3	3	2	2
	61	Salwa Salsabila	4	4	2	2	3	3	3	3	3	3	3	3	3
	62	Siti Auliyani Saleh	3	3	3	3	3	3	2	2	2	3	4	4	3
	63	Ummu Kultsum	4	3	4	3	4	3	2	3	2	2	3	3	3
	64	Zahrah Akmal Hasan	4	3	3	3	3	4	3	3	3	3	3	3	3
	65	Zakira Nurul Atika	3	2	2	4	1	1	3	1	1	1	3	2	3
	66	Zalzalatul Mufidah As-Samsir	4	4	4	4	4	4	4	3	2	2	3	3	3
	X_MIA 2	67	Adinda Aulia Ahmad	2	3	3	3	3	3	2	2	3	2	3	3
68		Afifah Auliyah	4	3	3	3	3	3	3	3	3	3	3	3	
69		Afika Mutakharah	3	4	3	2	4	3	3	4	2	2	4	4	
70		Andi Mulidya Ali Abu	4	3	3	3	3	3	2	3	3	3	3	4	3
71		Andi Nur Adnin Fadhilah	4	4	2	2	3	3	3	3	3	3	3	3	3
72		Andini Aswan	3	3	3	3	2	4	4	3	4	2	3	4	
73		Annisa Aulia Magfirah	3	3	3	3	3	3	3	4	3	3	3	4	4
74		Dwi Cahyani Afifah	3	4	2	4	4	3	3	3	4	2	4	4	
75		Erika Amanda	4	4	4	4	4	4	3	3	4	4	3	3	
76		Fathiyah Khairunnisa Salsabila	3	3	3	3	3	3	3	3	3	3	3	3	3
77		Hafizatul Fahmi	4	3	3	4	4	4	3	3	2	4	3	3	
78		Husnul Khatimah	3	3	3	3	4	3	4	3	4	3	4	3	
79		Istiqlaliala Imani	3	3	3	4	3	3	3	3	3	4	4	4	

80	Nabilah Kaltsum Arfiyadie	4	3	3	3	2	3	2	3	3	3	3	3
81	Nilan Adisty Maghfirah W	4	4	4	4	4	4	3	3	3	3	3	3
82	Nur Hafizah	4	3	4	4	4	4	2	2	2	4	4	4
83	Nursyamsih	4	3	4	3	4	3	2	3	2	3	3	3
84	Nurul Azizah	3	3	3	3	3	3	4	3	3	3	3	2
85	Rahmi Amalia Akbar	4	3	2	2	3	3	4	2	3	3	2	3
86	Rahmila	3	3	3	3	3	4	2	3	3	2	3	3
87	Rayan Elvyan Dhuha	3	2	2	2	2	2	2	2	3	2	3	3
88	Rofifah Indrawati	4	3	4	4	4	3	3	3	3	3	4	4
89	Sakinah Daffa Azzahra Subhan	4	3	4	3	4	4	4	2	4	2	4	4
90	Salwa Nabila	4	4	3	3	3	2	3	3	2	3	3	3
91	Siti Nur Aisyah	3	3	2	3	3	3	2	2	3	2	4	3
92	St. Nur Alyyah	3	2	3	2	3	3	3	1	1	3	3	3
93	Syafa Irdal Husna	4	4	4	3	3	3	4	3	3	2	3	3
94	Wahdania Nur Ramadhan	3	3	3	2	3	3	3	3	2	3	4	4
95	Zahra Faatihah S.N	2	3	4	3	3	3	2	3	3	3	3	4
96	Zaskya Aulia Ashar	4	2	3	3	3	3	2	2	3	3	3	3

Kelas	No	Nama Responden	buah								cemilan gurih asin		cemilan manis			gorengan		
			apel	pisang	jeruk	anggur	semangka	pepaya	nanas	mangga	keripik	makanan ringan	brownis	coklat	wafer	ubi	pisang goreng	bakwan
X-IIS	1	Adinda Bumi Maharani	3	3	3	3	3	3	3	4	3	3	4	4	4	3	3	3
	2	adzkiyah auliyah m	4	3	3	4	4	4	3	4	4	4	4	4	4	3	4	4
	3	Afifah Syahidah	3	4	3	4	4	2	3	4	3	3	3	3	3	3	3	3
	4	Afifatun Huriyah Rais	3	3	3	4	4	4	4	4	3	4	4	4	4	3	3	4
	5	Amanda Shobirah	4	4	4	4	4	4	4	4	4	3	4	4	4	3	4	4
	6	Andi Dinda Nadia Salsabila	4	3	4	4	4	3	4	4	3	3	4	4	4	4	3	4
	7	Andi Riski Syafira	4	2	4	4	4	3	4	4	3	4	4	4	4	4	4	4
	8	Ani Putri Aneliya	4	4	4	4	4	4	4	4	3	4	4	4	4	3	3	3
	9	Annaya Zahrah Nabila	3	3	4	3	3	3	3	4	3	3	3	4	3	3	4	3
	10	Atifah Ananda Baso	4	4	4	4	4	4	4	4	3	3	4	4	4	4	4	3
	11	Aulia Salma Syarifuddin	4	4	4	4	4	4	4	4	4	4	4	4	4	4	3	4
	12	Dian Islamiyah	3	3	3	3	3	3	3	3	3	3	3	3	3	3	3	3
	13	Elmianti	4	2	3	4	4	2	2	3	3	3	4	4	3	2	2	3
	14	Fadiyah Salsabila	3	3	3	3	3	3	2	2	2	3	3	3	3	3	3	2
	15	Irma Damayanti	3	4	3	3	3	3	3	4	3	3	3	3	3	3	3	3
	16	Khaerun Nisa	3	3	4	4	4	3	4	3	4	3	4	4	3	4	3	4

	17	Lailatul Fadliah	3	3	3	3	3	3	3	3	4	3	3	3	3	2	3	3
	18	Magfira Ramadhani	4	3	4	4	4	3	4	4	4	4	4	4	4	3	4	3
	19	Maghfirah	4	3	3	3	3	3	3	4	4	4	4	3	4	3	4	4
	20	Maghofirah Dhininnisani U	3	3	4	4	4	3	4	4	4	3	4	4	4	4	4	4
	21	Mardatillah	4	4	4	1	2	2	3	4	4	4	4	4	3	3	3	3
	22	Mawar Juwidah Putri	4	4	3	4	4	4	3	3	3	3	4	3	3	3	3	3
	23	Melati Suci	4	4	4	4	4	3	3	4	3	4	4	4	4	4	3	3
	24	Musdalifah	4	4	4	4	4	4	4	4	4	3	4	4	4	3	3	3
	25	Muthahharah J.	4	4	4	4	4	4	3	3	3	3	4	4	3	3	2	2
	26	Nur Aisyah Wahda	3	3	3	3	3	3	3	3	3	3	2	3	3	3	3	3
	27	Nur Hanifah Hamzah	4	4	4	4	4	3	3	3	3	4	4	4	4	3	3	3
	28	Nurhaliza	4	4	4	4	4	4	4	4	4	3	4	3	4	4	4	4
	29	Nurmaya Fathana Razak	4	4	4	4	4	4	4	4	4	3	4	4	4	4	4	3
	30	Nurul Pratami Putri	4	3	3	4	4	4	4	4	3	4	4	4	4	4	3	4
	31	Putri Awaliah Nurillahi	4	4	4	4	4	4	4	4	4	4	4	4	4	3	4	4
	32	Putri Shafina Aziza Rustam	4	4	4	4	4	4	4	4	4	3	4	4	3	4	4	4
	33	Sellaturisca	4	3	4	4	4	4	3	4	4	4	3	4	3	3	3	3
	34	Widya Atikah	4	3	3	3	4	3	2	4	3	4	4	4	3	3	4	1
	35	Winda Sandang	3	4	4	4	4	3	3	3	3	4	4	4	3	4	4	3
X-MIA 1	36	Xeni Aera Damayanti	4	4	4	4	4	4	2	4	4	4	4	4	3	3	3	3
	37	Aisyah Bella Muliadi	2	4	4	4	4	4	4	4	4	4	4	4	4	4	4	4
	38	Almi Aritsah	3	4	4	3	3	3	2	4	4	4	3	4	4	4	3	3
	39	andi indri	4	3	3	3	4	3	4	4	3	4	4	4	4	3	3	4

	annisa																		
40	Annisa Anggraeni Sabara	4	4	4	4	4	4	4	4	4	3	3	4	4	3	3	4	3	
41	Asmaliasari Asrar	4	4	4	4	4	3	3	3	3	3	3	3	3	3	3	3	3	
42	Asyifa Syaunyah S	2	3	3	3	3	2	2	4	3	4	4	4	3	3	4	3	3	
43	Azzahrah Alya Salzabila	3	4	4	3	3	4	4	3	3	3	3	3	3	3	4	3	3	
44	Bella Tri Handayani	3	3	3	3	3	3	3	3	3	3	3	3	3	3	3	3	3	
45	Deli Amanda	4	4	3	4	4	4	4	1	4	`	4	3	4	3	3	4	1	
46	Dwi Yuni Elvira	3	3	3	4	3	3	3	3	4	3	3	3	3	3	4	3	3	
47	Fifi Rezkiani D.	4	4	4	3	4	4	3	4	4	4	3	3	4	3	4	3	3	
48	Fitriah Rizka Nurulsiyifa	3	3	3	4	4	3	3	3	3	3	4	3	3	3	3	3	3	
49	Frischa Suci Maharani	3	1	3	3	4	2	3	4	4	4	4	3	4	4	4	3	1	4
50	Mujahidah Nurul Istiqamah	4	4	3	4	4	4	3	4	4	4	4	3	4	4	4	4	4	3
51	Mut Mainah	3	3	3	3	3	3	3	3	3	3	4	4	4	4	3	2	3	3
52	Nabila Aulia Nur	3	3	4	4	4	3	3	4	3	3	3	3	4	3	2	3	3	
53	Nabila Nurfatihah	3	3	4	3	3	3	4	4	4	4	3	3	4	3	4	4	4	
54	Nur Fadhilah Junaedi	4	4	3	1	4	2	4	4	4	2	3	3	2	3	3	3	2	1
55	Nur Islah Kurnila	3	3	3	3	3	3	3	3	3	3	3	3	3	3	3	3	3	3
56	Nur Rahma Fatihah	4	4	4	4	3	3	3	3	4	4	4	4	4	4	4	4	4	4
57	Nur Ramadhani Safitri Syam	4	4	4	4	4	2	4	4	4	3	3	4	4	4	4	3	3	3
58	Nur Tri	4	3	3	3	2	4	4	4	4	2	4	4	4	4	3	2	2	3

		Krisnawati																
	59	Nurlaela Sainuddin	3	3	3	3	3	3	3	3	4	3	4	3	3	3	3	3
	60	Nurul Hikmah Ainun Jariah	3	2	4	4	4	3	4	4	4	3	4	4	3	2	3	3
	61	Salwa Salsabila	3	3	3	3	4	3	4	4	3	3	4	3	3	3	3	4
	62	Siti Auliyani Saleh	4	4	4	4	4	4	4	4	4	4	4	4	4	2	4	4
	63	Ummu Kultsum	3	4	3	3	3	4	4	3	2	2	4	4	3	3	3	3
	64	Zahrah Akmal Hasan	3	3	3	4	3	4	4	3	4	4	4	4	4	3	4	3
	65	Zakira Nurul Atika	4	4	4	4	3	2	1	4	4	4	4	4	4	4	4	2
	66	Zalzalatul Mufidah As-Samsir	4	4	4	4	4	4	4	4	3	4	4	4	4	4	4	3
X_MIA 2	67	Adinda Aulia Ahmad	3	3	3	3	3	3	2	3	3	3	3	3	3	3	3	3
	68	Afifah Auliyah	3	3	4	3	4	3	3	4	4	4	4	4	4	3	3	3
	69	Afika Mutakharah	3	3	3	3	3	3	3	3	3	3	3	3	3	3	3	3
	70	Andi Mulidya Ali Abu	4	4	4	4	4	4	3	3	4	4	3	4	4	3	4	2
	71	Andi Nur Adnin Fadhillah	3	3	3	3	4	3	4	4	3	3	4	3	3	3	3	3
	72	Andini Aswan	4	4	3	3	3	4	4	3	4	4	4	4	3	4	4	4
	73	Annisa Aulia Magfirah	3	4	3	3	3	4	3	4	3	3	3	3	3	3	3	4
	74	Dwi Cahyani Afifah	4	4	4	4	4	4	2	4	4	4	4	4	4	3	3	3
	75	Erika Amanda	4	4	4	4	4	4	4	4	4	4	3	4	4	4	3	3
	76	Fathiyah Khairunnisa Salsabila	3	3	4	3	3	2	4	3	3	3	3	3	3	3	2	4
	77	Hafizatul Fahmi	4	4	4	4	4	3	3	3	4	3	3	3	3	3	3	4

78	Husnul Khatimah	4	3	4	3	4	3	3	4	4	4	4	4	3	3	3	3
79	Istiqlalia Imani	4	4	4	4	4	4	4	4	4	4	4	4	3	3	3	3
80	Nabilah Kaltsum Arfiyadie	4	4	4	4	4	4	4	3	4	4	3	4	4	3	3	3
81	Nilan Adisty Magfirah W	4	4	4	4	4	4	4	4	3	3	4	4	3	4	3	4
82	Nur Hafizah	4	4	4	4	4	2	4	4	3	3	4	4	4	3	3	3
83	Nursyamsih	3	4	3	3	3	4	4	3	2	2	4	4	3	3	3	3
84	Nurul Azizah	3	3	3	3	3	3	3	4	4	4	4	4	3	3	3	3
85	Rahmi Amalia Akbar	4	4	4	3	3	3	4	4	3	4	4	3	3	4	2	4
86	Rahmila	4	3	3	3	3	3	2	3	4	4	4	4	3	3	4	2
87	Rayan Elvyan Dhuha	4	4	4	4	3	3	3	4	4	4	4	4	4	4	4	4
88	Rofifah Indrawati	4	4	4	4	4	3	3	4	3	4	4	4	4	4	3	3
89	Sakinah Daffa Azzahra Subhan	3	3	3	3	3	3	3	4	4	4	4	4	4	3	4	3
90	Salwa Nabila	4	4	4	4	4	4	4	4	4	3	4	4	3	4	4	3
91	Siti Nur Aisyah	4	3	3	3	4	4	3	4	3	4	4	4	4	4	3	3
92	St. Nur Alyyah	3	3	3	3	3	3	2	2	2	3	3	3	3	3	3	2
93	Syafa Irdal Husna	3	3	3	4	3	3	4	4	3	3	4	4	3	3	4	3
94	Wahdania Nur Ramadhan	3	2	3	3	3	2	3	3	3	3	3	3	3	3	3	3
95	Zahra Faatihah S.N	3	3	3	4	4	4	4	4	3	4	4	4	4	3	3	4
96	Zaskya Aulia Ashar	3	3	3	4	4	3	3	4	3	3	4	4	3	3	3	3

Kelas	No	Nama Responden	Fastfood				susu dan olahan			jus buah segar			minuman bersoda/manis						
			pizza	burger	Sphagetti	kfc	susu	keju	youghurt	jus jeruk	jus alpukat	jus melon	coca-cola	fanta	sprite	nutrisari	jasjus	teh	kopi
X-IIS	1	Adinda Bumi Maharani	3	4	3	3	4	4	2	3	2	1	3	3	3	1	1	4	3
	2	adzkiyah auliyah	4	4	3	4	4	4	4	3	4	3	4	4	4	2	2	3	3
	3	Afifah Syahidah	3	3	3	3	4	3	4	4	4	4	3	3	3	2	2	3	3
	4	Afifatun Huriyah	4	4	4	3	4	4	4	4	4	4	3	3	3	3	3	3	3
	5	Amanda Shobirah	4	4	4	4	4	4	3	4	4	4	4	4	4	3	3	3	3
	6	Andi Dinda Nadia Salsabila	3	3	4	4	4	3	2	4	4	3	3	3	3	2	2	3	4
	7	Andi Riski Syafira	4	4	4	4	4	4	1	4	4	2	4	4	4	2	2	3	2
	8	Ani Putri Aneliya	3	3	3	3	4	4	4	4	4	4	2	2	3	2	2	4	2
	9	Annaya Zahrah Nabila	3	3	3	2	4	3	3	4	4	3	3	3	3	4	2	3	2
	10	Atifah Ananda Baso	3	3	2	3	3	3	3	3	3	3	3	3	3	3	3	3	3
	11	Aulia Salma Syarifuddin	3	4	4	4	4	4	3	4	4	4	2	4	3	3	4	3	3
	12	Dian Islamiyah	3	3	3	3	3	4	3	4	2	3	2	2	2	3	3	3	2
	13	Elmianti	4	3	3	3	4	3	2	3	2	3	2	2	2	2	2	3	2
	14	Fadiyah Salsabila	2	3	3	3	3	3	2	3	4	3	2	2	4	3	3	4	2
	15	Irma Damayanti	3	3	3	3	4	3	3	3	3	3	3	3	3	3	3	3	3
	16	Khaerun Nisa	3	3	3	4	4	2	2	4	3	4	2	2	3	3	2	3	3
	17	Lailatul Fadliah	3	3	2	3	3	3	3	3	4	3	2	2	2	2	2	3	3
	18	Magfira	1	1	1	3	4	3	4	4	4	4	4	4	4	4	3	1	4

		Ramadhani																	
	19	Maghfirah	3	4	3	4	4	4	3	4	4	4	2	2	2	3	3	4	3
	20	Maghofirah Dhininnisani U	3	3	3	3	4	3	3	3	3	3	3	3	3	3	3	4	3
	21	Mardatillah	3	2	3	4	3	2	4	1	3	1	1	1	3	3	3	2	2
	22	Mawar Juwidah Putri	3	3	3	3	4	4	3	3	2	2	3	3	2	3	2	3	2
	23	Melati Suci	4	3	4	4	4	4	2	4	4	4	2	3	3	2	2	4	3
	24	Musdalifah	4	4	4	4	4	4	4	3	4	3	3	3	4	2	3	3	2
	25	Muthahharah J.	1	4	4	3	3	4	4	2	3	2	2	3	2	2	3	3	3
	26	Nur Aisyah Wahda	4	4	4	4	4	4	2	3	3	3	2	3	2	3	3	4	3
	27	Nur Hanifah Hamzah	3	4	4	4	3	4	3	4	3	2	2	4	4	3	2	3	1
	28	Nurhaliza	1	4	1	4	3	3	1	4	4	4	4	4	4	3	4	4	1
	29	Nurmaya Fathana Razak	4	4	4	4	3	3	3	4	4	3	3	3	3	4	4	3	3
	30	Nurul Pratami Putri	1	1	1	3	4	4	4	3	2	3	4	3	4	2	3	3	2
	31	Putri Awaliah Nurillahi	4	2	3	4	4	4	2	4	3	4	4	3	4	4	3	4	3
	32	Putri Shafina Aziza Rustam	4	4	4	4	4	4	4	3	4	3	3	3	3	3	3	3	3
	33	Sellaturisca	4	3	4	3	4	4	3	3	4	3	2	2	2	3	3	2	3
	34	Widya Atikah	2	3	3	4	4	4	3	4	4	3	3	3	4	3	3	3	1
	35	Winda Sandang	3	3	3	3	4	2	3	4	3	2	2	4	4	3	2	3	3
X-MIA 1	36	Xeni Aera Damayanti	1	3	1	3	4	4	3	4	4	4	1	1	1	3	3	3	3
	37	Aisyah Bella Muliadi	4	4	4	4	4	4	4	4	4	4	4	3	3	3	4	3	2
	38	Almi Aritsah	1	3	1	3	3	2	1	4	2	3	3	4	3	3	3	3	4
	39	andi indri annisa	3	3	2	3	3	3	3	2	4	3	3	4	3	2	2	3	4
	40	Annisa Anggraeni	3	3	3	3	4	3	3	3	4	3	4	2	2	2	3	3	3

	Sabara																	
41	Asmaliasari Asrar	2	2	3	3	3	3	2	4	4	4	3	2	2	3	3	3	2
42	Asysyifa Syaunyah S	3	3	3	3	4	4	2	3	3	3	2	3	3	4	2	4	3
43	Azzahrah Alya Salzabila	3	3	3	3	4	4	3	4	2	3	3	3	3	3	3	3	2
44	Bella Tri Handayani	2	3	3	3	3	3	3	3	3	3	1	3	2	3	2	3	3
45	Deli Amanda	3	4	3	3	4	2	4	4	4	4	4	4	2	2	2	3	1
46	Dwi Yuni Elvira	3	3	4	4	3	3	3	4	3	3	3	3	3	3	2	3	3
47	Fifi Rezkiyani D.	2	3	4	4	4	3	2	4	3	4	3	1	4	4	1	3	3
48	Fitriah Rizka Nurulsyifa	3	4	3	3	4	4	3	4	4	3	3	3	3	3	3	3	3
49	Frischa Suci Maharani	4	4	4	4	4	3	4	3	4	4	4	4	4	1	1	4	3
50	Mujahidah Nurul Istiqamah	3	3	4	2	4	4	2	3	2	3	2	3	3	2	2	3	3
51	Mut Mainah	3	4	3	3	4	4	3	3	4	4	2	2	2	2	2	3	3
52	Nabila Aulia Nur	3	3	3	3	3	3	3	4	4	3	3	3	3	3	3	3	3
53	Nabila Nurfatihah	3	3	3	2	4	4	3	4	3	2	1	2	1	4	4	3	4
54	Nur Fadhilah Junaedi	3	3	1	1	2	2	2	3	4	4	1	1	1	3	2	3	2
55	Nur Islah Kurnila	2	2	3	3	3	3	3	3	3	3	3	3	3	3	2	3	3
56	Nur Rahma Fatihah	4	4	3	4	3	3	1	3	2	3	2	2	2	2	2	3	3
57	Nur Ramadhani Safitri Syam	3	3	5	3	5	5	5	4	4	4	3	3	4	3	2	4	4
58	Nur Tri Krisnawati	2	3	2	3	4	4	4	4	2	4	2	2	2	2	2	4	2
59	Nurlaela Sainuddin	3	2	2	3	2	3	3	3	3	2	2	3	3	3	3	3	3
60	Nurul Hikmah Ainun Jariah	3	2	2	3	4	4	3	4	4	3	2	3	4	4	2	2	2

	61	Salwa Salsabila	4	4	4	4	4	4	4	4	3	4	3	3	3	4	3	3	3	4	
	62	Siti Auliyani Saleh	4	4	3	4	4	4	4	4	3	3	3	3	3	3	3	3	3	3	2
	63	Ummu Kultsum	3	4	2	3	3	1	1	3	4	4	4	1	1	3	3	2	3	3	
	64	Zahrah Akmal Hasan	4	3	4	3	3	3	3	3	4	3	3	3	3	3	3	3	4	3	
	65	Zakira Nurul Atika	4	4	4	4	4	4	4	3	4	3	4	4	4	4	2	1	4	4	
	66	Zalzalatul Mufidah As-Samsir	1	1	1	3	4	2	4	4	4	2	2	2	2	2	2	2	4	3	
X_MIA 2	67	Adinda Aulia Ahmad	3	3	2	3	2	3	2	3	2	2	2	2	2	2	3	2	3	3	
	68	Afifah Auliyah	3	3	3	3	4	4	4	4	2	3	3	3	3	3	3	3	4	3	
	69	Afika Mutakharah	2	2	2	3	3	3	3	3	3	3	2	2	2	2	3	3	3	1	
	70	Andi Mulidya Ali Abu	3	3	2	3	4	4	4	4	2	4	4	3	2	3	2	2	3	2	
	71	Andi Nur Adnin Fadhilah	4	4	4	4	4	4	4	4	3	4	3	3	3	4	3	3	3	4	
	72	Andini Aswan	3	3	4	3	4	4	4	4	3	4	4	2	2	3	3	2	4	3	
	73	Annisa Aulia Magfirah	3	4	3	4	3	4	3	3	3	3	3	3	3	3	4	3	3	3	
	74	Dwi Cahyani Afifah	1	3	1	3	4	4	3	4	4	4	4	1	1	1	3	3	3	3	
	75	Erika Amanda	4	4	4	4	4	4	4	4	3	4	3	3	3	4	2	3	3	2	
	76	Fathiyah Khairunnisa Salsabila	4	4	4	4	4	4	4	4	4	2	3	3	3	3	3	3	3	3	2
	77	Hafizatul Fahmi	3	2	3	3	4	3	2	4	3	2	2	2	1	1	2	2	3	2	
	78	Husnul Khatimah	3	3	3	3	4	3	4	4	4	3	3	3	3	4	4	4	4	3	3
	79	Istiqlalia Imani	3	4	4	4	2	4	4	4	4	3	4	4	2	3	3	3	3	3	
	80	Nabilah Kaltsum Arfiyadie	4	3	4	3	3	3	4	4	4	4	4	4	3	3	3	2	2	3	1

81	Nilan Adisty Magfirah W	4	4	4	4	4	4	3	4	4	2	2	4	4	3	3	4	3
82	Nur Hafizah	3	3	5	3	5	5	5	4	4	4	3	3	4	3	2	4	4
83	Nursyamsih	3	4	2	3	3	1	1	3	4	4	1	1	3	3	2	3	3
84	Nurul Azizah	4	4	4	3	4	4	4	3	4	3	1	3	3	3	2	3	3
85	Rahmi Amalia Akbar	2	3	3	3	4	3	3	2	3	3	4	3	4	2	3	3	3
86	Rahmila	4	4	3	2	4	3	3	3	3	3	3	3	3	3	3	3	4
87	Rayan Elvyan Dhuha	4	4	3	4	3	3	1	3	2	3	2	2	2	2	2	3	3
88	Rofifah Indrawati	4	3	4	4	4	4	2	4	4	4	2	3	3	2	2	4	3
89	Sakinah Daffa Azzahra Subhan	4	4	4	4	4	2	3	4	4	3	3	3	4	2	3	4	2
90	Salwa Nabila	3	3	4	1	4	3	2	4	4	4	3	2	3	3	1	4	2
91	Siti Nur Aisyah	3	3	3	3	4	4	4	3	3	3	3	3	3	3	3	3	3
92	St. Nur Alyyah	2	3	3	3	3	3	2	3	4	3	2	2	4	3	3	4	2
93	Syafa Irdal Husna	4	4	4	4	4	3	2	3	3	3	4	4	4	4	3	4	4
94	Wahdania Nur Ramadhan	3	3	3	3	3	3	3	3	3	3	3	3	3	3	3	3	3
95	Zahra Faatihah S.N	4	4	4	3	4	4	4	4	4	4	3	3	3	3	3	3	3
96	Zaskya Aulia Ashar	3	3	3	3	3	4	4	4	4	3	3	4	4	3	3	3	3

LAMPIRAN 7

HASIL ANALISIS DATA SPSS

suku

	Frequency	Percent	Valid Percent	Cumulative Percent
Valid bugis	78	81.3	81.3	81.3
bugis makassar	9	9.4	9.4	90.6
duri	1	1.0	1.0	91.7
jawa	2	2.1	2.1	93.8
mandar	1	1.0	1.0	94.8
minahasa	1	1.0	1.0	95.8
Minang	1	1.0	1.0	96.9
sasak	2	2.1	2.1	99.0
toraja	1	1.0	1.0	100.0
Total	96	100.0	100.0	

umur

	Frequency	Percent	Valid Percent	Cumulative Percent
Valid 15.00	4	4.2	4.2	4.2
16.00	64	66.7	66.7	70.8
17.00	28	29.2	29.2	100.0
Total	96	100.0	100.0	

keadaan_kesehatan_saat_ini

	Frequency	Percent	Valid Percent	Cumulative Percent
Valid diare	3	3.1	3.1	3.1
influenza	4	4.2	4.2	7.3
maag	1	1.0	1.0	8.3
muntah-muntah	1	1.0	1.0	9.4
sehat	87	90.6	90.6	100.0
Total	96	100.0	100.0	

pendidikan_ayah

	Frequency	Percent	Valid Percent	Cumulative Percent
Valid Tamat D3	3	3.1	3.1	3.1
Tamat PT	51	53.1	53.1	56.3
Tamat SD/MI	2	2.1	2.1	58.3
Tamat SMA/MA	34	35.4	35.4	93.8
Tamat SMK	2	2.1	2.1	95.8
Tamat SMP/MTs	4	4.2	4.2	100.0
Total	96	100.0	100.0	

pendidikan_ibu

		Frequency	Percent	Valid Percent	Cumulative Percent
Valid	Tamat D3	6	6.3	6.3	6.3
	Tamat PT	41	42.7	42.7	49.0
	Tamat SD/MI	1	1.0	1.0	50.0
	Tamat SMA/MA	44	45.8	45.8	95.8
	Tamat SMK	1	1.0	1.0	96.9
	Tamat SMP/MTs	3	3.1	3.1	100.0
	Total	96	100.0	100.0	

pekerjaan_ayah

		Frequency	Percent	Valid Percent	Cumulative Percent
Valid	dosen	1	1.0	1.0	1.0
	Guru	2	2.1	2.1	3.1
	Kontraktor	1	1.0	1.0	4.2
	Petani	3	3.1	3.1	7.3
	PNS	23	24.0	24.0	31.3
	Polisi	3	3.1	3.1	34.4
	TNI	2	2.1	2.1	36.5
	Wiraswasta	49	51.0	51.0	87.5
	Wirausaha	12	12.5	12.5	100.0
	Total	96	100.0	100.0	

pekerjaan_ibu

		Frequency	Percent	Valid Percent	Cumulative Percent
Valid	dosen	2	2.1	2.1	2.1
	Guru	2	2.1	2.1	4.2
	Ibu Rumah Tangga	55	57.3	57.3	61.5
	Perawat	1	1.0	1.0	62.5
	PNS	23	24.0	24.0	86.5
	TNI	1	1.0	1.0	87.5
	Wiraswasta	6	6.3	6.3	93.8
	Wirausaha	6	6.3	6.3	100.0
	Total	96	100.0	100.0	

status_gizi

		Frequency	Percent	Valid Percent	Cumulative Percent
Valid	normal	80	83.3	83.3	83.3
	overweight	12	12.5	12.5	95.8
	underweight	4	4.2	4.2	100.0
	Total	96	100.0	100.0	

Lampiran Rata-Rata Preferensi Makanan

nasi_putih

	Frequency	Percent	Valid Percent	Cumulative Percent
Valid suka	72	75.0	75.0	75.0
sangat suka	24	25.0	25.0	100.0
Total	96	100.0	100.0	

nasi_kuning

	Frequency	Percent	Valid Percent	Cumulative Percent
Valid suka	68	70.8	70.8	70.8
sangat suka	28	29.2	29.2	100.0
Total	96	100.0	100.0	

nasi_goreng

	Frequency	Percent	Valid Percent	Cumulative Percent
Valid suka	30	31.3	31.3	31.3
sangat suka	66	68.8	68.8	100.0
Total	96	100.0	100.0	

bubur

	Frequency	Percent	Valid Percent	Cumulative Percent
Valid sangat tidak suka	9	9.4	9.4	9.4
tidak suka	18	18.8	18.8	28.1
suka	55	57.3	57.3	85.4
sangat suka	14	14.6	14.6	100.0
Total	96	100.0	100.0	

mie_instant

	Frequency	Percent	Valid Percent	Cumulative Percent
Valid tidak suka	8	8.3	8.3	8.3
suka	66	68.8	68.8	77.1
sangat suka	22	22.9	22.9	100.0
Total	96	100.0	100.0	

mie_goreng

	Frequency	Percent	Valid Percent	Cumulative Percent
Valid tidak suka	6	6.3	6.3	6.3
suka	63	65.6	65.6	71.9
sangat suka	27	28.1	28.1	100.0
Total	96	100.0	100.0	

roti

	Frequency	Percent	Valid Percent	Cumulative Percent
Valid sangat tidak suka	1	1.0	1.0	1.0
tidak suka	1	1.0	1.0	2.1
suka	52	54.2	54.2	56.3
sangat suka	42	43.8	43.8	100.0

Total	96	100.0	100.0
-------	----	-------	-------

ayam

	Frequency	Percent	Valid Percent	Cumulative Percent
Valid suka	40	41.7	41.7	41.7
sangat suka	56	58.3	58.3	100.0
Total	96	100.0	100.0	

daging

	Frequency	Percent	Valid Percent	Cumulative Percent
Valid tidak suka	7	7.3	7.3	7.3
suka	48	50.0	50.0	57.3
sangat suka	41	42.7	42.7	100.0
Total	96	100.0	100.0	

chicken_nugget

	Frequency	Percent	Valid Percent	Cumulative Percent
Valid sangat tidak suka	1	1.0	1.0	1.0
tidak suka	4	4.2	4.2	5.2
suka	39	40.6	40.6	45.8
sangat suka	52	54.2	54.2	100.0
Total	96	100.0	100.0	

bakso

	Frequency	Percent	Valid Percent	Cumulative Percent
Valid sangat tidak suka	1	1.0	1.0	1.0
tidak suka	2	2.1	2.1	3.1
suka	46	47.9	47.9	51.0
sangat suka	47	49.0	49.0	100.0
Total	96	100.0	100.0	

sisis

	Frequency	Percent	Valid Percent	Cumulative Percent
Valid sangat tidak suka	1	1.0	1.0	1.0
tidak suka	13	13.5	13.5	14.6
suka	54	56.3	56.3	70.8
sangat suka	28	29.2	29.2	100.0
Total	96	100.0	100.0	

kornet

	Frequency	Percent	Valid Percent	Cumulative Percent
Valid sangat tidak suka	3	3.1	3.1	3.1
tidak suka	22	22.9	22.9	26.0
suka	56	58.3	58.3	84.4
sangat suka	15	15.6	15.6	100.0
Total	96	100.0	100.0	

ikan

		Frequency	Percent	Valid Percent	Cumulative Percent
Valid	sangat tidak suka	1	1.0	1.0	1.0
	tidak suka	7	7.3	7.3	8.3
	suka	56	58.3	58.3	66.7
	sangat suka	32	33.3	33.3	100.0
	Total	96	100.0	100.0	

udang

		Frequency	Percent	Valid Percent	Cumulative Percent
Valid	sangat tidak suka	1	1.0	1.0	1.0
	tidak suka	6	6.3	6.3	7.3
	suka	44	45.8	45.8	53.1
	sangat suka	45	46.9	46.9	100.0
	Total	96	100.0	100.0	

telur_rebus

		Frequency	Percent	Valid Percent	Cumulative Percent
Valid	sangat tidak suka	4	4.2	4.2	4.2
	tidak suka	26	27.1	27.1	31.3
	suka	47	49.0	49.0	80.2
	sangat suka	19	19.8	19.8	100.0
	Total	96	100.0	100.0	

telur_mata_sapi

		Frequency	Percent	Valid Percent	Cumulative Percent
Valid	sangat tidak suka	1	1.0	1.0	1.0
	tidak suka	2	2.1	2.1	3.1
	suka	46	47.9	47.9	51.0
	sangat suka	47	49.0	49.0	100.0
	Total	96	100.0	100.0	

kangkung

		Frequency	Percent	Valid Percent	Cumulative Percent
Valid	sangat tidak suka	1	1.0	1.0	1.0
	tidak suka	5	5.2	5.2	6.3
	suka	37	38.5	38.5	44.8
	sangat suka	53	55.2	55.2	100.0
	Total	96	100.0	100.0	

bayam

		Frequency	Percent	Valid Percent	Cumulative Percent
Valid	sangat tidak suka	1	1.0	1.0	1.0
	tidak suka	15	15.6	15.6	16.7
	suka	52	54.2	54.2	70.8
	sangat suka	28	29.2	29.2	100.0
	Total	96	100.0	100.0	

sawi

	Frequency	Percent	Valid Percent	Cumulative Percent
Valid sangat tidak suka	2	2.1	2.1	2.1
tidak suka	26	27.1	27.1	29.2
suka	42	43.8	43.8	72.9
sangat suka	26	27.1	27.1	100.0
Total	96	100.0	100.0	

nangka

	Frequency	Percent	Valid Percent	Cumulative Percent
Valid tidak suka	14	14.6	14.6	14.6
suka	42	43.8	43.8	58.3
sangat suka	40	41.7	41.7	100.0
Total	96	100.0	100.0	

jagung

	Frequency	Percent	Valid Percent	Cumulative Percent
Valid sangat tidak suka	2	2.1	2.1	2.1
tidak suka	10	10.4	10.4	12.5
suka	47	49.0	49.0	61.5
sangat suka	37	38.5	38.5	100.0
Total	96	100.0	100.0	

labu

	Frequency	Percent	Valid Percent	Cumulative Percent
Valid sangat tidak suka	6	6.3	6.3	6.3
tidak suka	13	13.5	13.5	19.8
suka	51	53.1	53.1	72.9
sangat suka	26	27.1	27.1	100.0
Total	96	100.0	100.0	

kacang polong

	Frequency	Percent	Valid Percent	Cumulative Percent
Valid sangat tidak suka	5	5.2	5.2	5.2
tidak suka	33	34.4	34.4	39.6
suka	44	45.8	45.8	85.4
sangat suka	14	14.6	14.6	100.0
Total	96	100.0	100.0	

kacang panjang

	Frequency	Percent	Valid Percent	Cumulative Percent
Valid sangat tidak suka	10	10.4	10.4	10.4
tidak suka	29	30.2	30.2	40.6
suka	47	49.0	49.0	89.6
sangat suka	10	10.4	10.4	100.0
Total	96	100.0	100.0	

kacang hijau

		Frequency	Percent	Valid Percent	Cumulative Percent
Valid	sangat tidak suka	9	9.4	9.4	9.4
	tidak suka	23	24.0	24.0	33.3
	suka	47	49.0	49.0	82.3
	sangat suka	17	17.7	17.7	100.0
	Total	96	100.0	100.0	

tauge

		Frequency	Percent	Valid Percent	Cumulative Percent
Valid	sangat tidak suka	6	6.3	6.3	6.3
	tidak suka	24	25.0	25.0	31.3
	suka	54	56.3	56.3	87.5
	sangat suka	12	12.5	12.5	100.0
	Total	96	100.0	100.0	

tahu

		Frequency	Percent	Valid Percent	Cumulative Percent
Valid	sangat tidak suka	4	4.2	4.2	4.2
	tidak suka	8	8.3	8.3	12.5
	suka	52	54.2	54.2	66.7
	sangat suka	32	33.3	33.3	100.0
	Total	96	100.0	100.0	

tempe

		Frequency	Percent	Valid Percent	Cumulative Percent
Valid	sangat tidak suka	1	1.0	1.0	1.0
	tidak suka	4	4.2	4.2	5.2
	suka	57	59.4	59.4	64.6
	sangat suka	34	35.4	35.4	100.0
	Total	96	100.0	100.0	

apel

		Frequency	Percent	Valid Percent	Cumulative Percent
Valid	tidak suka	2	2.1	2.1	2.1
	suka	41	42.7	42.7	44.8
	sangat suka	53	55.2	55.2	100.0
	Total	96	100.0	100.0	

pisang

		Frequency	Percent	Valid Percent	Cumulative Percent
Valid	sangat tidak suka	1	1.0	1.0	1.0
	tidak suka	4	4.2	4.2	5.2
	suka	43	44.8	44.8	50.0
	sangat suka	48	50.0	50.0	100.0
	Total	96	100.0	100.0	

jeruk

	Frequency	Percent	Valid Percent	Cumulative Percent
Valid suka	45	46.9	46.9	46.9
sangat suka	51	53.1	53.1	100.0
Total	96	100.0	100.0	

anggur

	Frequency	Percent	Valid Percent	Cumulative Percent
Valid sangat tidak suka	2	2.1	2.1	2.1
suka	39	40.6	40.6	42.7
sangat suka	55	57.3	57.3	100.0
Total	96	100.0	100.0	

semangka

	Frequency	Percent	Valid Percent	Cumulative Percent
Valid tidak suka	2	2.1	2.1	2.1
suka	35	36.5	36.5	38.5
sangat suka	59	61.5	61.5	100.0
Total	96	100.0	100.0	

pepaya

	Frequency	Percent	Valid Percent	Cumulative Percent
Valid tidak suka	11	11.5	11.5	11.5
suka	46	47.9	47.9	59.4
sangat suka	39	40.6	40.6	100.0
Total	96	100.0	100.0	

nanas

	Frequency	Percent	Valid Percent	Cumulative Percent
Valid sangat tidak suka	2	2.1	2.1	2.1
tidak suka	10	10.4	10.4	12.5
suka	41	42.7	42.7	55.2
sangat suka	43	44.8	44.8	100.0
Total	96	100.0	100.0	

mangga

	Frequency	Percent	Valid Percent	Cumulative Percent
Valid tidak suka	2	2.1	2.1	2.1
suka	26	27.1	27.1	29.2
sangat suka	68	70.8	70.8	100.0
Total	96	100.0	100.0	

keripik

	Frequency	Percent	Valid Percent	Cumulative Percent
Valid tidak suka	6	6.3	6.3	6.3
suka	50	52.1	52.1	58.3
sangat suka	40	41.7	41.7	100.0

Total	96	100.0	100.0
-------	----	-------	-------

makanan ringan

	Frequency	Percent	Valid Percent	Cumulative Percent
Valid tidak suka	2	2.1	2.1	2.1
suka	48	50.0	50.0	52.1
sangat suka	46	47.9	47.9	100.0
Total	96	100.0	100.0	

brownis

	Frequency	Percent	Valid Percent	Cumulative Percent
Valid tidak suka	1	1.0	1.0	1.0
suka	30	31.3	31.3	32.3
sangat suka	65	67.7	67.7	100.0
Total	96	100.0	100.0	

coklat

	Frequency	Percent	Valid Percent	Cumulative Percent
Valid tidak suka	1	1.0	1.0	1.0
suka	28	29.2	29.2	30.2
sangat suka	67	69.8	69.8	100.0
Total	96	100.0	100.0	

wafer

	Frequency	Percent	Valid Percent	Cumulative Percent
Valid suka	56	58.3	58.3	58.3
sangat suka	40	41.7	41.7	100.0
Total	96	100.0	100.0	

ubi

	Frequency	Percent	Valid Percent	Cumulative Percent
Valid tidak suka	8	8.3	8.3	8.3
suka	58	60.4	60.4	68.8
sangat suka	30	31.3	31.3	100.0
Total	96	100.0	100.0	

pisang goreng

	Frequency	Percent	Valid Percent	Cumulative Percent
Valid sangat tidak suka	1	1.0	1.0	1.0
tidak suka	5	5.2	5.2	6.3
suka	56	58.3	58.3	64.6
sangat suka	34	35.4	35.4	100.0
Total	96	100.0	100.0	

bakwan

	Frequency	Percent	Valid Percent	Cumulative Percent
Valid sangat tidak suka	3	3.1	3.1	3.1
tidak suka	6	6.3	6.3	9.4
suka	62	64.6	64.6	74.0
sangat suka	25	26.0	26.0	100.0

Total	96	100.0	100.0
-------	----	-------	-------

pizza

	Frequency	Percent	Valid Percent	Cumulative Percent
Valid sangat tidak suka	8	8.3	8.3	8.3
tidak suka	10	10.4	10.4	18.8
suka	47	49.0	49.0	67.7
sangat suka	31	32.3	32.3	100.0
Total	96	100.0	100.0	

burger

	Frequency	Percent	Valid Percent	Cumulative Percent
Valid sangat tidak suka	3	3.1	3.1	3.1
tidak suka	8	8.3	8.3	11.5
suka	48	50.0	50.0	61.5
sangat suka	37	38.5	38.5	100.0
Total	96	100.0	100.0	

sphagetti

	Frequency	Percent	Valid Percent	Cumulative Percent
Valid sangat tidak suka	8	8.3	8.3	8.3
tidak suka	11	11.5	11.5	19.8
suka	41	42.7	42.7	62.5
sangat suka	36	37.5	37.5	100.0
Total	96	100.0	100.0	

kfc

	Frequency	Percent	Valid Percent	Cumulative Percent
Valid sangat tidak suka	2	2.1	2.1	2.1
tidak suka	4	4.2	4.2	6.3
suka	55	57.3	57.3	63.5
sangat suka	35	36.5	36.5	100.0
Total	96	100.0	100.0	

susu

	Frequency	Percent	Valid Percent	Cumulative Percent
Valid tidak suka	4	4.2	4.2	4.2
suka	28	29.2	29.2	33.3
sangat suka	64	66.7	66.7	100.0
Total	96	100.0	100.0	

keju

	Frequency	Percent	Valid Percent	Cumulative Percent
Valid sangat tidak suka	2	2.1	2.1	2.1
tidak suka	8	8.3	8.3	10.4
suka	36	37.5	37.5	47.9
sangat suka	50	52.1	52.1	100.0
Total	96	100.0	100.0	

yoghurt

		Frequency	Percent	Valid Percent	Cumulative Percent
Valid	sangat tidak suka	7	7.3	7.3	7.3
	tidak suka	19	19.8	19.8	27.1
	suka	38	39.6	39.6	66.7
	sangat suka	32	33.3	33.3	100.0
	Total	96	100.0	100.0	

jus jeruk

		Frequency	Percent	Valid Percent	Cumulative Percent
Valid	sangat tidak suka	1	1.0	1.0	1.0
	tidak suka	4	4.2	4.2	5.2
	suka	42	43.8	43.8	49.0
	sangat suka	49	51.0	51.0	100.0
	Total	96	100.0	100.0	

jus alpukat

		Frequency	Percent	Valid Percent	Cumulative Percent
Valid	tidak suka	14	14.6	14.6	14.6
	suka	29	30.2	30.2	44.8
	sangat suka	53	55.2	55.2	100.0
	Total	96	100.0	100.0	

jus melon

		Frequency	Percent	Valid Percent	Cumulative Percent
Valid	sangat tidak suka	2	2.1	2.1	2.1
	tidak suka	11	11.5	11.5	13.5
	suka	50	52.1	52.1	65.6
	sangat suka	33	34.4	34.4	100.0
	Total	96	100.0	100.0	

coca cola

		Frequency	Percent	Valid Percent	Cumulative Percent
Valid	sangat tidak suka	9	9.4	9.4	9.4
	tidak suka	31	32.3	32.3	41.7
	suka	42	43.8	43.8	85.4
	sangat suka	14	14.6	14.6	100.0
	Total	96	100.0	100.0	

fanta

		Frequency	Percent	Valid Percent	Cumulative Percent
Valid	sangat tidak suka	8	8.3	8.3	8.3
	tidak suka	23	24.0	24.0	32.3
	suka	49	51.0	51.0	83.3
	sangat suka	16	16.7	16.7	100.0
	Total	96	100.0	100.0	

sprite

	Frequency	Percent	Valid Percent	Cumulative Percent
Valid sangat tidak suka	5	5.2	5.2	5.2
tidak suka	19	19.8	19.8	25.0
suka	44	45.8	45.8	70.8
sangat suka	28	29.2	29.2	100.0
Total	96	100.0	100.0	

nutrisari

	Frequency	Percent	Valid Percent	Cumulative Percent
Valid sangat tidak suka	2	2.1	2.1	2.1
tidak suka	27	28.1	28.1	30.2
suka	57	59.4	59.4	89.6
sangat suka	10	10.4	10.4	100.0
Total	96	100.0	100.0	

jasjus

	Frequency	Percent	Valid Percent	Cumulative Percent
Valid sangat tidak suka	6	6.3	6.3	6.3
tidak suka	38	39.6	39.6	45.8
suka	46	47.9	47.9	93.8
sangat suka	6	6.3	6.3	100.0
Total	96	100.0	100.0	

teh

	Frequency	Percent	Valid Percent	Cumulative Percent
Valid tidak suka	3	3.1	3.1	3.1
suka	67	69.8	69.8	72.9
sangat suka	26	27.1	27.1	100.0
Total	96	100.0	100.0	

kopi

	Frequency	Percent	Valid Percent	Cumulative Percent
Valid sangat tidak suka	7	7.3	7.3	7.3
tidak suka	25	26.0	26.0	33.3
suka	53	55.2	55.2	88.5
sangat suka	11	11.5	11.5	100.0
Total	96	100.0	100.0	

Lampiran Preferensi Makanan Berdasarkan Status Gizi Normal**nasi putih**

	Frequency	Percent	Valid Percent	Cumulative Percent
Valid suka	57	71.3	71.3	71.3
sangat suka	23	28.8	28.8	100.0
Total	80	100.0	100.0	

nasi kuning

		Frequency	Percent	Valid Percent	Cumulative Percent
Valid	suka	57	71.3	71.3	71.3
	sangat suka	23	28.8	28.8	100.0
	Total	80	100.0	100.0	

nasi goreng

		Frequency	Percent	Valid Percent	Cumulative Percent
Valid	suka	25	31.3	31.3	31.3
	sangat suka	55	68.8	68.8	100.0
	Total	80	100.0	100.0	

bubur

		Frequency	Percent	Valid Percent	Cumulative Percent
Valid	sangat tidak suka	8	10.0	10.0	10.0
	tidak suka	13	16.3	16.3	26.3
	suka	47	58.8	58.8	85.0
	sangat suka	12	15.0	15.0	100.0
	Total	80	100.0	100.0	

mie instan

		Frequency	Percent	Valid Percent	Cumulative Percent
Valid	tidak suka	7	8.8	8.8	8.8
	suka	60	75.0	75.0	83.8
	sangat suka	13	16.3	16.3	100.0
	Total	80	100.0	100.0	

mie goreng

		Frequency	Percent	Valid Percent	Cumulative Percent
Valid	tidak suka	6	7.5	7.5	7.5
	suka	55	68.8	68.8	76.3
	sangat suka	19	23.8	23.8	100.0
	Total	80	100.0	100.0	

roti

		Frequency	Percent	Valid Percent	Cumulative Percent
Valid	sangat tidak suka	1	1.3	1.3	1.3
	suka	42	52.5	52.5	53.8
	sangat suka	36	45.0	45.0	98.8
	33.00	1	1.3	1.3	100.0
	Total	80	100.0	100.0	

ayam

		Frequency	Percent	Valid Percent	Cumulative Percent
Valid	suka	34	42.5	42.5	42.5
	sangat suka	46	57.5	57.5	100.0
	Total	80	100.0	100.0	

daging

		Frequency	Percent	Valid Percent	Cumulative Percent
Valid	tidak suka	6	7.5	7.5	7.5
	suka	38	47.5	47.5	55.0
	sangat suka	36	45.0	45.0	100.0
	Total	80	100.0	100.0	

chicken_nugget

		Frequency	Percent	Valid Percent	Cumulative Percent
Valid	tidak suka	4	5.0	5.0	5.0
	suka	33	41.3	41.3	46.3
	sangat suka	43	53.8	53.8	100.0
	Total	80	100.0	100.0	

bakso

		Frequency	Percent	Valid Percent	Cumulative Percent
Valid	sangat tidak suka	1	1.3	1.3	1.3
	tidak suka	1	1.3	1.3	2.5
	suka	40	50.0	50.0	52.5
	sangat suka	38	47.5	47.5	100.0
	Total	80	100.0	100.0	

sosis

		Frequency	Percent	Valid Percent	Cumulative Percent
Valid	sangat tidak suka	1	1.3	1.3	1.3
	tidak suka	12	15.0	15.0	16.3
	suka	43	53.8	53.8	70.0
	sangat suka	24	30.0	30.0	100.0
	Total	80	100.0	100.0	

kornet

		Frequency	Percent	Valid Percent	Cumulative Percent
Valid	sangat tidak suka	2	2.5	2.5	2.5
	tidak suka	19	23.8	23.8	26.3
	suka	46	57.5	57.5	83.8
	sangat suka	13	16.3	16.3	100.0
	Total	80	100.0	100.0	

ikan

		Frequency	Percent	Valid Percent	Cumulative Percent
Valid	sangat tidak suka	1	1.3	1.3	1.3
	tidak suka	7	8.8	8.8	10.0
	suka	43	53.8	53.8	63.8
	sangat suka	29	36.3	36.3	100.0
	Total	80	100.0	100.0	

udang

	Frequency	Percent	Valid Percent	Cumulative Percent
Valid sangat tidak suka	1	1.3	1.3	1.3
tidak suka	6	7.5	7.5	8.8
suka	41	51.3	51.3	60.0
sangat suka	32	40.0	40.0	100.0
Total	80	100.0	100.0	

telur_rebus

	Frequency	Percent	Valid Percent	Cumulative Percent
Valid sangat tidak suka	3	3.8	3.8	3.8
tidak suka	20	25.0	25.0	28.8
suka	38	47.5	47.5	76.3
sangat suka	19	23.8	23.8	100.0
Total	80	100.0	100.0	

telur_mata_sapi

	Frequency	Percent	Valid Percent	Cumulative Percent
Valid sangat tidak suka	1	1.3	1.3	1.3
tidak suka	2	2.5	2.5	3.8
suka	38	47.5	47.5	51.3
sangat suka	39	48.8	48.8	100.0
Total	80	100.0	100.0	

kangkung

	Frequency	Percent	Valid Percent	Cumulative Percent
Valid sangat tidak suka	1	1.3	1.3	1.3
tidak suka	4	5.0	5.0	6.3
suka	29	36.3	36.3	42.5
sangat suka	46	57.5	57.5	100.0
Total	80	100.0	100.0	

bayam

	Frequency	Percent	Valid Percent	Cumulative Percent
Valid sangat tidak suka	1	1.3	1.3	1.3
tidak suka	12	15.0	15.0	16.3
suka	46	57.5	57.5	73.8
sangat suka	21	26.3	26.3	100.0
Total	80	100.0	100.0	

sawi

	Frequency	Percent	Valid Percent	Cumulative Percent
Valid sangat tidak suka	2	2.5	2.5	2.5
tidak suka	21	26.3	26.3	28.8
suka	35	43.8	43.8	72.5
sangat suka	22	27.5	27.5	100.0
Total	80	100.0	100.0	

nangka

		Frequency	Percent	Valid Percent	Cumulative Percent
Valid	tidak suka	10	12.5	12.5	12.5
	suka	38	47.5	47.5	60.0
	sangat suka	32	40.0	40.0	100.0
	Total	80	100.0	100.0	

jagung

		Frequency	Percent	Valid Percent	Cumulative Percent
Valid	sangat tidak suka	1	1.3	1.3	1.3
	tidak suka	8	10.0	10.0	11.3
	suka	40	50.0	50.0	61.3
	sangat suka	31	38.8	38.8	100.0
	Total	80	100.0	100.0	

labu

		Frequency	Percent	Valid Percent	Cumulative Percent
Valid	sangat tidak suka	2	2.5	2.5	2.5
	tidak suka	11	13.8	13.8	16.3
	suka	42	52.5	52.5	68.8
	sangat suka	25	31.3	31.3	100.0
	Total	80	100.0	100.0	

kacang_polong

		Frequency	Percent	Valid Percent	Cumulative Percent
Valid	sangat tidak suka	2	2.5	2.5	2.5
	tidak suka	30	37.5	37.5	40.0
	suka	37	46.3	46.3	86.3
	sangat suka	11	13.8	13.8	100.0
	Total	80	100.0	100.0	

kacang_panjang

		Frequency	Percent	Valid Percent	Cumulative Percent
Valid	sangat tidak suka	6	7.5	7.5	7.5
	tidak suka	26	32.5	32.5	40.0
	suka	40	50.0	50.0	90.0
	sangat suka	8	10.0	10.0	100.0
	Total	80	100.0	100.0	

kacang_hijau

		Frequency	Percent	Valid Percent	Cumulative Percent
Valid	sangat tidak suka	6	7.5	7.5	7.5
	tidak suka	19	23.8	23.8	31.3
	suka	40	50.0	50.0	81.3
	sangat suka	15	18.8	18.8	100.0
	Total	80	100.0	100.0	

tauge

	Frequency	Percent	Valid Percent	Cumulative Percent
Valid sangat tidak suka	4	5.0	5.0	5.0
tidak suka	21	26.3	26.3	31.3
suka	43	53.8	53.8	85.0
sangat suka	12	15.0	15.0	100.0
Total	80	100.0	100.0	

tahu

	Frequency	Percent	Valid Percent	Cumulative Percent
Valid sangat tidak suka	2	2.5	2.5	2.5
tidak suka	7	8.8	8.8	11.3
suka	46	57.5	57.5	68.8
sangat suka	25	31.3	31.3	100.0
Total	80	100.0	100.0	

tempe

	Frequency	Percent	Valid Percent	Cumulative Percent
Valid tidak suka	3	3.8	3.8	3.8
suka	48	60.0	60.0	63.8
sangat suka	29	36.3	36.3	100.0
Total	80	100.0	100.0	

apel

	Frequency	Percent	Valid Percent	Cumulative Percent
Valid tidak suka	2	2.5	2.5	2.5
suka	33	41.3	41.3	43.8
sangat suka	45	56.3	56.3	100.0
Total	80	100.0	100.0	

pisang

	Frequency	Percent	Valid Percent	Cumulative Percent
Valid tidak suka	3	3.8	3.8	3.8
suka	37	46.3	46.3	50.0
sangat suka	40	50.0	50.0	100.0
Total	80	100.0	100.0	

jeruk

	Frequency	Percent	Valid Percent	Cumulative Percent
Valid suka	38	47.5	47.5	47.5
sangat suka	42	52.5	52.5	100.0
Total	80	100.0	100.0	

anggur

	Frequency	Percent	Valid Percent	Cumulative Percent
Valid sangat tidak suka	1	1.3	1.3	1.3
suka	30	37.5	37.5	38.8
sangat suka	49	61.3	61.3	100.0
Total	80	100.0	100.0	

semangka

		Frequency	Percent	Valid Percent	Cumulative Percent
Valid	tidak suka	2	2.5	2.5	2.5
	suka	28	35.0	35.0	37.5
	sangat suka	50	62.5	62.5	100.0
	Total	80	100.0	100.0	

pepaya

		Frequency	Percent	Valid Percent	Cumulative Percent
Valid	tidak suka	6	7.5	7.5	7.5
	suka	42	52.5	52.5	60.0
	sangat suka	32	40.0	40.0	100.0
	Total	80	100.0	100.0	

nanas

		Frequency	Percent	Valid Percent	Cumulative Percent
Valid	sangat tidak suka	1	1.3	1.3	1.3
	tidak suka	10	12.5	12.5	13.8
	suka	31	38.8	38.8	52.5
	sangat suka	38	47.5	47.5	100.0
	Total	80	100.0	100.0	

mangga

		Frequenc	Percent	Valid Percent	Cumulative Percent
Valid	tidak suka	2	2.5	2.5	2.5
	suka	21	26.3	26.3	28.8
	sangat suka	57	71.3	71.3	100.0
	Total	80	100.0	100.0	

keripik

		Frequency	Percent	Valid Percent	Cumulative Percent
Valid	.00	1	1.3	1.3	1.3
	tidak suka	5	6.3	6.3	7.5
	suka	42	52.5	52.5	60.0
	sangat suka	32	40.0	40.0	100.0
	Total	80	100.0	100.0	

makanan ringan

		Frequency	Percent	Valid Percent	Cumulative Percent
Valid	tidak suka	2	2.5	2.5	2.5
	suka	38	47.5	47.5	50.0
	sangat suka	40	50.0	50.0	100.0
	Total	80	100.0	100.0	

brownis

		Frequency	Percent	Valid Percent	Cumulative Percent
Valid	tidak suka	1	1.3	1.3	1.3
	suka	21	26.3	26.3	27.5

	sangat suka	58	72.5	72.5	100.0
	Total	80	100.0	100.0	

coklat

		Frequency	Percent	Valid Percent	Cumulative Percent
Valid	suka	22	27.5	27.5	27.5
	sangat suka	58	72.5	72.5	100.0
	Total	80	100.0	100.0	

wafer

		Frequency	Percent	Valid Percent	Cumulative Percent
Valid	suka	44	55.0	55.0	55.0
	sangat suka	36	45.0	45.0	100.0
	Total	80	100.0	100.0	

ubi

		Frequency	Percent	Valid Percent	Cumulative Percent
Valid	tidak suka	7	8.8	8.8	8.8
	suka	49	61.3	61.3	70.0
	sangat suka	24	30.0	30.0	100.0
	Total	80	100.0	100.0	

pisang goreng

		Frequency	Percent	Valid Percent	Cumulative Percent
Valid	tidak suka	4	5.0	5.0	5.0
	suka	48	60.0	60.0	65.0
	sangat suka	28	35.0	35.0	100.0
	Total	80	100.0	100.0	

bakwan

		Frequency	Percent	Valid Percent	Cumulative Percent
Valid	sangat tidak suka	2	2.5	2.5	2.5
	tidak suka	5	6.3	6.3	8.8
	suka	52	65.0	65.0	73.8
	sangat suka	21	26.3	26.3	100.0
	Total	80	100.0	100.0	

pizza

		Frequency	Percent	Valid Percent	Cumulative Percent
Valid	sangat tidak suka	7	8.8	8.8	8.8
	tidak suka	8	10.0	10.0	18.8
	suka	41	51.3	51.3	70.0
	sangat suka	24	30.0	30.0	100.0
	Total	80	100.0	100.0	

burger

		Frequency	Percent	Valid Percent	Cumulative Percent
Valid	sangat tidak suka	3	3.8	3.8	3.8
	tidak suka	7	8.8	8.8	12.5
	suka	41	51.3	51.3	63.8

	sangat suka	29	36.3	36.3	100.0
	Total	80	100.0	100.0	

sphageti

		Frequency	Percent	Valid Percent	Cumulative Percent
Valid	sangat tidak suka	6	7.5	7.5	7.5
	tidak suka	10	12.5	12.5	20.0
	suka	35	43.8	43.8	63.8
	sangat suka	29	36.3	36.3	100.0
	Total	80	100.0	100.0	

kfc

		Frequency	Percent	Valid Percent	Cumulative Percent
Valid	sangat tidak suka	1	1.3	1.3	1.3
	tidak suka	4	5.0	5.0	6.3
	suka	48	60.0	60.0	66.3
	sangat suka	27	33.8	33.8	100.0
	Total	80	100.0	100.0	

susu

		Frequency	Percent	Valid Percent	Cumulative Percent
Valid	tidak suka	3	3.8	3.8	3.8
	suka	23	28.8	28.8	32.5
	sangat suka	54	67.5	67.5	100.0
	Total	80	100.0	100.0	

keju

		Frequency	Percent	Valid Percent	Cumulative Percent
Valid	sangat tidak suka	2	2.5	2.5	2.5
	tidak suka	6	7.5	7.5	10.0
	suka	29	36.3	36.3	46.3
	sangat suka	43	53.8	53.8	100.0
	Total	80	100.0	100.0	

yoghurt

		Frequency	Percent	Valid Percent	Cumulative Percent
Valid	sangat tidak suka	6	7.5	7.5	7.5
	tidak suka	17	21.3	21.3	28.8
	suka	30	37.5	37.5	66.3
	sangat suka	27	33.8	33.8	100.0
	Total	80	100.0	100.0	

jus jeruk

		Frequency	Percent	Valid Percent	Cumulative Percent
Valid	sangat tidak suka	1	1.3	1.3	1.3
	tidak suka	4	5.0	5.0	6.3
	suka	33	41.3	41.3	47.5
	sangat suka	42	52.5	52.5	100.0
	Total	80	100.0	100.0	

jus_alpukat

	Frequency	Percent	Valid Percent	Cumulative Percent
Valid tidak suka	12	15.0	15.0	15.0
suka	23	28.8	28.8	43.8
sangat suka	45	56.3	56.3	100.0
Total	80	100.0	100.0	

jus_melon

	Frequency	Percent	Valid Percent	Cumulative Percent
Valid sangat tidak suka	2	2.5	2.5	2.5
tidak suka	9	11.3	11.3	13.8
suka	40	50.0	50.0	63.8
sangat suka	29	36.3	36.3	100.0
Total	80	100.0	100.0	

coca_cola

	Frequency	Percent	Valid Percent	Cumulative Percent
Valid sangat tidak suka	7	8.8	8.8	8.8
tidak suka	27	33.8	33.8	42.5
suka	36	45.0	45.0	87.5
sangat suka	10	12.5	12.5	100.0
Total	80	100.0	100.0	

fanta

	Frequency	Percent	Valid Percent	Cumulative Percent
Valid sangat tidak suka	6	7.5	7.5	7.5
tidak suka	21	26.3	26.3	33.8
suka	43	53.8	53.8	87.5
sangat suka	10	12.5	12.5	100.0
Total	80	100.0	100.0	

sprite

	Frequency	Percent	Valid Percent	Cumulative Percent
Valid sangat tidak suka	4	5.0	5.0	5.0
tidak suka	17	21.3	21.3	26.3
suka	39	48.8	48.8	75.0
sangat suka	20	25.0	25.0	100.0
Total	80	100.0	100.0	

nutrisari

	Frequency	Percent	Valid Percent	Cumulative Percent
Valid sangat tidak suka	1	1.3	1.3	1.3
tidak suka	25	31.3	31.3	32.5
suka	47	58.8	58.8	91.3
sangat suka	7	8.8	8.8	100.0
Total	80	100.0	100.0	

jasjus

	Frequency	Percent	Valid Percent	Cumulative Percent
--	-----------	---------	---------------	--------------------

Valid	sangat tidak suka	3	3.8	3.8	3.8
	tidak suka	34	42.5	42.5	46.3
	suka	39	48.8	48.8	95.0
	sangat suka	4	5.0	5.0	100.0
	Total	80	100.0	100.0	

kopi

		Frequency	Percent	Valid Percent	Cumulative Percent
Valid	sangat tidak suka	5	6.3	6.3	6.3
	tidak suka	22	27.5	27.5	33.8
	suka	43	53.8	53.8	87.5
	sangat suka	10	12.5	12.5	100.0
	Total	80	100.0	100.0	

Lampiran Preferensi Makanan Berdasarkan Status Gizi Gemuk

nasi putih

		Frequency	Percent	Valid Percent	Cumulative Percent
Valid	suka	11	91.7	91.7	91.7
	sangat suka	1	8.3	8.3	100.0
	Total	12	100.0	100.0	

nasi kuning

		Frequency	Percent	Valid Percent	Cumulative Percent
Valid	suka	7	58.3	58.3	58.3
	sangat suka	5	41.7	41.7	100.0
	Total	12	100.0	100.0	

nasi goreng

		Frequency	Percent	Valid Percent	Cumulative Percent
Valid	suka	4	33.3	33.3	33.3
	sangat suka	8	66.7	66.7	100.0
	Total	12	100.0	100.0	

bubur

		Frequency	Percent	Valid Percent	Cumulative Percent
Valid	sangat tidak suka	1	8.3	8.3	8.3
	tidak suka	5	41.7	41.7	50.0
	suka	4	33.3	33.3	83.3
	sangat suka	2	16.7	16.7	100.0
	Total	12	100.0	100.0	

mie instan

		Frequency	Percent	Valid Percent	Cumulative Percent
Valid	tidak suka	1	8.3	8.3	8.3
	suka	4	33.3	33.3	41.7
	sangat suka	7	58.3	58.3	100.0
	Total	12	100.0	100.0	

mie_goreng

	Frequency	Percent	Valid Percent	Cumulative Percent
Valid suka	5	41.7	41.7	41.7
sangat suka	7	58.3	58.3	100.0
Total	12	100.0	100.0	

roti

	Frequency	Percent	Valid Percent	Cumulative Percent
Valid suka	7	58.3	58.3	58.3
sangat suka	5	41.7	41.7	100.0
Total	12	100.0	100.0	

ayam

	Frequency	Percent	Valid Percent	Cumulative Percent
Valid suka	5	41.7	41.7	41.7
sangat suka	7	58.3	58.3	100.0
Total	12	100.0	100.0	

daging

	Frequency	Percent	Valid Percent	Cumulative Percent
Valid tidak suka	1	8.3	8.3	8.3
suka	8	66.7	66.7	75.0
sangat suka	3	25.0	25.0	100.0
Total	12	100.0	100.0	

chicken_nugget

	Frequency	Percent	Valid Percent	Cumulative Percent
Valid sangat tidak suka	1	8.3	8.3	8.3
suka	4	33.3	33.3	41.7
sangat suka	7	58.3	58.3	100.0
Total	12	100.0	100.0	

bakso

	Frequency	Percent	Valid Percent	Cumulative Percent
Valid suka	5	41.7	41.7	41.7
sangat suka	7	58.3	58.3	100.0
Total	12	100.0	100.0	

sosis

	Frequency	Percent	Valid Percent	Cumulative Percent
Valid tidak suka	1	8.3	8.3	8.3
suka	8	66.7	66.7	75.0
sangat suka	3	25.0	25.0	100.0
Total	12	100.0	100.0	

kornet

	Frequency	Percent	Valid Percent	Cumulative Percent
Valid sangat tidak suka	1	8.3	8.3	8.3
tidak suka	2	16.7	16.7	25.0

	suka	8	66.7	66.7	91.7
	sangat suka	1	8.3	8.3	100.0
	Total	12	100.0	100.0	

ikan

		Frequency	Percent	Valid Percent	Cumulative Percent
Valid	suka	9	75.0	75.0	75.0
	sangat suka	3	25.0	25.0	100.0
	Total	12	100.0	100.0	

udang

		Frequency	Percent	Valid Percent	Cumulative Percent
Valid	suka	2	16.7	16.7	16.7
	sangat suka	10	83.3	83.3	100.0
	Total	12	100.0	100.0	

telur_rebus

		Frequency	Percent	Valid Percent	Cumulative Percent
Valid	sangat tidak suka	1	8.3	8.3	8.3
	tidak suka	5	41.7	41.7	50.0
	suka	6	50.0	50.0	100.0
	Total	12	100.0	100.0	

telur_mata_sapi

		Frequency	Percent	Valid Percent	Cumulative Percent
Valid	suka	6	50.0	50.0	50.0
	sangat suka	6	50.0	50.0	100.0
	Total	12	100.0	100.0	

kangkung

		Frequency	Percent	Valid Percent	Cumulative Percent
Valid	suka	5	41.7	41.7	41.7
	sangat suka	7	58.3	58.3	100.0
	Total	12	100.0	100.0	

bayam

		Frequency	Percent	Valid Percent	Cumulative Percent
Valid	tidak suka	3	25.0	25.0	25.0
	suka	4	33.3	33.3	58.3
	sangat suka	5	41.7	41.7	100.0
	Total	12	100.0	100.0	

sawi

		Frequency	Percent	Valid Percent	Cumulative Percent
Valid	tidak suka	5	41.7	41.7	41.7
	suka	3	25.0	25.0	66.7
	sangat suka	4	33.3	33.3	100.0
	Total	12	100.0	100.0	

nangka

	Frequency	Percent	Valid Percent	Cumulative Percent
Valid tidak suka	3	25.0	25.0	25.0
suka	2	16.7	16.7	41.7
sangat suka	7	58.3	58.3	100.0
Total	12	100.0	100.0	

Jagung

	Frequency	Percent	Valid Percent	Cumulative Percent
Valid sangat tidak suka	1	8.3	8.3	8.3
tidak suka	1	8.3	8.3	16.7
suka	5	41.7	41.7	58.3
sangat suka	5	41.7	41.7	100.0
Total	12	100.0	100.0	

labu

kacang_polong				Cumulative
	Frequency	Percent	Valid Percent	Percent
Valid sangat tidak suka	2	16.7	16.7	16.7
tidak suka	3	25.0	25.0	41.7
suka	5	41.7	41.7	83.3
sangat suka	2	16.7	16.7	100.0
Total	12	100.0	100.0	

kacang_panjang

	Frequency	Percent	Valid Percent	Cumulative Percent
Valid sangat tidak suka	3	25.0	25.0	25.0
tidak suka	3	25.0	25.0	50.0
suka	6	50.0	50.0	100.0
Total	12	100.0	100.0	

kacang_hijau

	Frequency	Percent	Valid Percent	Cumulative Percent
Valid sangat tidak suka	2	16.7	16.7	16.7
tidak suka	3	25.0	25.0	41.7
suka	5	41.7	41.7	83.3
sangat suka	2	16.7	16.7	100.0
Total	12	100.0	100.0	

tauge

	Frequency	Percent	Valid Percent	Cumulative Percent
Valid sangat tidak suka	1	8.3	8.3	8.3
tidak suka	2	16.7	16.7	25.0
suka	9	75.0	75.0	100.0
Total	12	100.0	100.0	

tahu

	Frequency	Percent	Valid Percent	Cumulative Percent
--	-----------	---------	---------------	--------------------

Valid	sangat tidak suka	1	8.3	8.3	8.3
	tidak suka	1	8.3	8.3	16.7
	suka	5	41.7	41.7	58.3
	sangat suka	5	41.7	41.7	100.0
	Total	12	100.0	100.0	

tempe

		Frequency	Percent	Valid Percent	Cumulative Percent
Valid	sangat tidak suka	1	8.3	8.3	8.3
	suka	8	66.7	66.7	75.0
	sangat suka	3	25.0	25.0	100.0
	Total	12	100.0	100.0	

apel

		Frequency	Percent	Valid Percent	Cumulative Percent
Valid	suka	4	33.3	33.3	33.3
	sangat suka	8	66.7	66.7	100.0
	Total	12	100.0	100.0	

pisang

		Frequency	Percent	Valid Percent	Cumulative Percent
Valid	tidak suka	1	8.3	8.3	8.3
	suka	4	33.3	33.3	41.7
	sangat suka	7	58.3	58.3	100.0
	Total	12	100.0	100.0	

jeruk

		Frequency	Percent	Valid Percent	Cumulative Percent
Valid	suka	3	25.0	25.0	25.0
	sangat suka	9	75.0	75.0	100.0
	Total	12	100.0	100.0	

anggur

		Frequency	Percent	Valid Percent	Cumulative Percent
Valid	sangat tidak suka	1	8.3	8.3	8.3
	suka	5	41.7	41.7	50.0
	sangat suka	6	50.0	50.0	100.0
	Total	12	100.0	100.0	

semangka

		Frequency	Percent	Valid Percent	Cumulative Percent
Valid	suka	4	33.3	33.3	33.3
	sangat suka	8	66.7	66.7	100.0
	Total	12	100.0	100.0	

pepaya

		Frequency	Percent	Valid Percent	Cumulative Percent
Valid	tidak suka	4	33.3	33.3	33.3
	suka	2	16.7	16.7	50.0
	sangat suka	6	50.0	50.0	100.0

Total	12	100.0	100.0
-------	----	-------	-------

nanas

	Frequency	Percent	Valid Percent	Cumulative Percent
Valid sangat tidak suka	1	8.3	8.3	8.3
suka	6	50.0	50.0	58.3
sangat suka	5	41.7	41.7	100.0
Total	12	100.0	100.0	

mangga

	Frequency	Percent	Valid Percent	Cumulative Percent
Valid suka	4	33.3	33.3	33.3
sangat suka	8	66.7	66.7	100.0
Total	12	100.0	100.0	

keripik

	Frequency	Percent	Valid Percent	Cumulative Percent
Valid tidak suka	1	8.3	8.3	8.3
suka	5	41.7	41.7	50.0
sangat suka	6	50.0	50.0	100.0
Total	12	100.0	100.0	

makanan ringan

	Frequency	Percent	Valid Percent	Cumulative Percent
Valid suka	7	58.3	58.3	58.3
sangat suka	5	41.7	41.7	100.0
Total	12	100.0	100.0	

brownis

	Frequency	Percent	Valid Percent	Cumulative Percent
Valid suka	6	50.0	50.0	50.0
sangat suka	6	50.0	50.0	100.0
Total	12	100.0	100.0	

coklat

	Frequency	Percent	Valid Percent	Cumulative Percent
Valid tidak suka	1	8.3	8.3	8.3
suka	4	33.3	33.3	41.7
sangat suka	7	58.3	58.3	100.0
Total	12	100.0	100.0	

wafer

	Frequency	Percent	Valid Percent	Cumulative Percent
Valid suka	9	75.0	75.0	75.0
sangat suka	3	25.0	25.0	100.0
Total	12	100.0	100.0	

ubi

		Frequency	Percent	Valid Percent	Cumulative Percent
Valid	tidak suka	1	8.3	8.3	8.3
	suka	5	41.7	41.7	50.0
	sangat suka	6	50.0	50.0	100.0
	Total	12	100.0	100.0	

pisang_goreng

		Frequency	Percent	Valid Percent	Cumulative Percent
Valid	tidak suka	1	8.3	8.3	8.3
	suka	6	50.0	50.0	58.3
	sangat suka	5	41.7	41.7	100.0
	Total	12	100.0	100.0	

bakwan

		Frequency	Percent	Valid Percent	Cumulative Percent
Valid	sangat tidak suka	1	8.3	8.3	8.3
	tidak suka	1	8.3	8.3	16.7
	suka	7	58.3	58.3	75.0
	sangat suka	3	25.0	25.0	100.0
	Total	12	100.0	100.0	

pizza

		Frequency	Percent	Valid Percent	Cumulative Percent
Valid	sangat tidak suka	1	8.3	8.3	8.3
	tidak suka	1	8.3	8.3	16.7
	suka	5	41.7	41.7	58.3
	sangat suka	5	41.7	41.7	100.0
	Total	12	100.0	100.0	

burger

		Frequency	Percent	Valid Percent	Cumulative Percent
Valid	suka	7	58.3	58.3	58.3
	sangat suka	5	41.7	41.7	100.0
	Total	12	100.0	100.0	

sphageti

		Frequency	Percent	Valid Percent	Cumulative Percent
Valid	sangat tidak suka	2	16.7	16.7	16.7
	suka	5	41.7	41.7	58.3
	sangat suka	5	41.7	41.7	100.0
	Total	12	100.0	100.0	

kfc

		Frequency	Percent	Valid Percent	Cumulative Percent
Valid	sangat tidak suka	1	8.3	8.3	8.3
	suka	5	41.7	41.7	50.0
	sangat suka	6	50.0	50.0	100.0
	Total	12	100.0	100.0	

susu

	Frequency	Percent	Valid Percent	Cumulative Percent
Valid tidak suka	1	8.3	8.3	8.3
suka	2	16.7	16.7	25.0
sangat suka	9	75.0	75.0	100.0
Total	12	100.0	100.0	

keju

	Frequency	Percent	Valid Percent	Cumulative Percent
Valid tidak suka	2	16.7	16.7	16.7
suka	4	33.3	33.3	50.0
sangat suka	6	50.0	50.0	100.0
Total	12	100.0	100.0	

yoghurt

	Frequency	Percent	Valid Percent	Cumulative Percent
Valid sangat tidak suka	1	8.3	8.3	8.3
tidak suka	2	16.7	16.7	25.0
suka	5	41.7	41.7	66.7
sangat suka	4	33.3	33.3	100.0
Total	12	100.0	100.0	

jus jeruk

	Frequency	Percent	Valid Percent	Cumulative Percent
Valid suka	5	41.7	41.7	41.7
sangat suka	7	58.3	58.3	100.0
Total	12	100.0	100.0	

jus alpukat

	Frequency	Percent	Valid Percent	Cumulative Percent
Valid tidak suka	2	16.7	16.7	16.7
suka	4	33.3	33.3	50.0
sangat suka	6	50.0	50.0	100.0
Total	12	100.0	100.0	

coca cola

	Frequency	Percent	Valid Percent	Cumulative Percent
Valid sangat tidak suka	1	8.3	8.3	8.3
tidak suka	3	25.0	25.0	33.3
suka	5	41.7	41.7	75.0
sangat suka	3	25.0	25.0	100.0
Total	12	100.0	100.0	

jus melon

	Frequency	Percent	Valid Percent	Cumulative Percent
Valid sangat tidak suka	2	16.7	16.7	16.7
tidak suka	1	8.3	8.3	25.0
suka	4	33.3	33.3	58.3
sangat suka	5	41.7	41.7	100.0

fanta

Total	12	100.0	100.0
-------	----	-------	-------

sprite

	Frequency	Percent	Valid Percent	Cumulative Percent
Valid sangat tidak suka	1	8.3	8.3	8.3
tidak suka	1	8.3	8.3	16.7
suka	3	25.0	25.0	41.7
sangat suka	7	58.3	58.3	100.0
Total	12	100.0	100.0	

nutrisari

	Frequency	Percent	Valid Percent	Cumulative Percent
Valid tidak suka	2	16.7	16.7	16.7
suka	8	66.7	66.7	83.3
sangat suka	2	16.7	16.7	100.0
Total	12	100.0	100.0	

jasjus

	Frequency	Percent	Valid Percent	Cumulative Percent
Valid sangat tidak suka	2	16.7	16.7	16.7
tidak suka	3	25.0	25.0	41.7
suka	5	41.7	41.7	83.3
sangat suka	2	16.7	16.7	100.0
Total	12	100.0	100.0	

teh

	Frequency	Percent	Valid Percent	Cumulative Percent
Valid tidak suka	1	8.3	8.3	8.3
suka	8	66.7	66.7	75.0
sangat suka	3	25.0	25.0	100.0
Total	12	100.0	100.0	

kopi

	Frequency	Percent	Valid Percent	Cumulative Percent
Valid sangat tidak suka	1	8.3	8.3	8.3
tidak suka	3	25.0	25.0	33.3
suka	7	58.3	58.3	91.7
sangat suka	1	8.3	8.3	100.0
Total	12	100.0	100.0	

Lampiran Preferensi Makanan Berdasarkan Status Gizi Kurus

nasi putih

	Frequency	Percent	Valid Percent	Cumulative Percent
--	-----------	---------	---------------	--------------------

Valid	suka	4	100.0	100.0	100.0
-------	------	---	-------	-------	-------

nasi_kuning

		Frequency	Percent	Valid Percent	Cumulative Percent
Valid	suka	4	100.0	100.0	100.0

nasi_goreng

		Frequency	Percent	Valid Percent	Cumulative Percent
Valid	suka	1	25.0	25.0	25.0
	sangat suka	3	75.0	75.0	100.0
	Total	4	100.0	100.0	

bubur

		Frequency	Percent	Valid Percent	Cumulative Percent
Valid	suka	4	100.0	100.0	100.0

mie_instant

		Frequency	Percent	Valid Percent	Cumulative Percent
Valid	suka	2	50.0	50.0	50.0
	sangat suka	2	50.0	50.0	100.0
	Total	4	100.0	100.0	

mie_goreng

		Frequency	Percent	Valid Percent	Cumulative Percent
Valid	suka	3	75.0	75.0	75.0
	sangat suka	1	25.0	25.0	100.0
	Total	4	100.0	100.0	

roti

		Frequency	Percent	Valid Percent	Cumulative Percent
Valid	tidak suka	1	25.0	25.0	25.0
	suka	2	50.0	50.0	75.0
	sangat suka	1	25.0	25.0	100.0
	Total	4	100.0	100.0	

ayam

		Frequency	Percent	Valid Percent	Cumulative Percent
Valid	suka	1	25.0	25.0	25.0
	sangat suka	3	75.0	75.0	100.0
	Total	4	100.0	100.0	

daging

		Frequency	Percent	Valid Percent	Cumulative Percent
Valid	suka	2	50.0	50.0	50.0
	sangat suka	2	50.0	50.0	100.0
	Total	4	100.0	100.0	

chicken_nugget

		Frequency	Percent	Valid Percent	Cumulative Percent
Valid	suka	2	50.0	50.0	50.0

	sangat suka	2	50.0	50.0	100.0
	Total	4	100.0	100.0	

bakso

		Frequency	Percent	Valid Percent	Cumulative Percent
Valid	tidak suka	1	25.0	25.0	25.0
	suka	1	25.0	25.0	50.0
	sangat suka	2	50.0	50.0	100.0
	Total	4	100.0	100.0	

sosis

		Frequency	Percent	Valid Percent	Cumulative Percent
Valid	suka	3	75.0	75.0	75.0
	sangat suka	1	25.0	25.0	100.0
	Total	4	100.0	100.0	

kornet

		Frequency	Percent	Valid Percent	Cumulative Percent
Valid	tidak suka	1	25.0	25.0	25.0
	suka	2	50.0	50.0	75.0
	sangat suka	1	25.0	25.0	100.0
	Total	4	100.0	100.0	

ikan

		Frequency	Percent	Valid Percent	Cumulative Percent
Valid	suka	4	100.0	100.0	100.0

udang

		Frequency	Percent	Valid Percent	Cumulative Percent
Valid	suka	1	25.0	25.0	25.0
	sangat suka	3	75.0	75.0	100.0
	Total	4	100.0	100.0	

telur_rebus

		Frequency	Percent	Valid Percent	Cumulative Percent
Valid	tidak suka	1	25.0	25.0	25.0
	suka	2	50.0	50.0	75.0
	sangat suka	1	25.0	25.0	100.0
	Total	4	100.0	100.0	

telur_mata_sapi

		Frequency	Percent	Valid Percent	Cumulative Percent
Valid	suka	2	50.0	50.0	50.0
	sangat suka	2	50.0	50.0	100.0
	Total	4	100.0	100.0	

kangkung

	Frequency	Percent	Valid Percent	Cumulative Percent
Valid tidak suka	1	25.0	25.0	25.0
suka	3	75.0	75.0	100.0
Total	4	100.0	100.0	

bayam

	Frequency	Percent	Valid Percent	Cumulative Percent
Valid suka	2	50.0	50.0	50.0
sangat suka	2	50.0	50.0	100.0
Total	4	100.0	100.0	

sawi

	Frequency	Percent	Valid Percent	Cumulative Percent
Valid suka	4	100.0	100.0	100.0

nangka

	Frequency	Percent	Valid Percent	Cumulative Percent
Valid tidak suka	1	25.0	25.0	25.0
suka	2	50.0	50.0	75.0
sangat suka	1	25.0	25.0	100.0
Total	4	100.0	100.0	

jagung

	Frequency	Percent	Valid Percent	Cumulative Percent
Valid tidak suka	1	25.0	25.0	25.0
suka	2	50.0	50.0	75.0
sangat suka	1	25.0	25.0	100.0
Total	4	100.0	100.0	

labu

	Frequency	Percent	Valid Percent	Cumulative Percent
Valid sangat tidak suka	1	25.0	25.0	25.0
suka	3	75.0	75.0	100.0
Total	4	100.0	100.0	

kacang_polong

	Frequency	Percent	Valid Percent	Cumulative Percent
Valid sangat tidak suka	1	25.0	25.0	25.0
suka	2	50.0	50.0	75.0
sangat suka	1	25.0	25.0	100.0
Total	4	100.0	100.0	

kacang_panjang

	Frequency	Percent	Valid Percent	Cumulative Percent
Valid sangat tidak suka	1	25.0	25.0	25.0
suka	1	25.0	25.0	50.0
sangat suka	2	50.0	50.0	100.0
Total	4	100.0	100.0	

kacang hijau

	Frequency	Percent	Valid Percent	Cumulative Percent
Valid sangat tidak suka	1	25.0	25.0	25.0
tidak suka	1	25.0	25.0	50.0
suka	2	50.0	50.0	100.0
Total	4	100.0	100.0	

tauge

	Frequency	Percent	Valid Percent	Cumulative Percent
Valid sangat tidak suka	1	25.0	25.0	25.0
tidak suka	1	25.0	25.0	50.0
suka	2	50.0	50.0	100.0
Total	4	100.0	100.0	

tahu

	Frequency	Percent	Valid Percent	Cumulative Percent
Valid sangat tidak suka	1	25.0	25.0	25.0
suka	1	25.0	25.0	50.0
sangat suka	2	50.0	50.0	100.0
Total	4	100.0	100.0	

tempe

	Frequency	Percent	Valid Percent	Cumulative Percent
Valid tidak suka	1	25.0	25.0	25.0
suka	1	25.0	25.0	50.0
sangat suka	2	50.0	50.0	100.0
Total	4	100.0	100.0	

apel

	Frequency	Percent	Valid Percent	Cumulative Percent
Valid suka	4	100.0	100.0	100.0

pisang

	Frequency	Percent	Valid Percent	Cumulative Percent
Valid sangat tidak suka	1	25.0	25.0	25.0
suka	2	50.0	50.0	75.0
sangat suka	1	25.0	25.0	100.0
Total	4	100.0	100.0	

jeruk

	Frequency	Percent	Valid Percent	Cumulative Percent
Valid suka	4	100.0	100.0	100.0

anggur

	Frequency	Percent	Valid Percent	Cumulative Percent
Valid suka	4	100.0	100.0	100.0

semangka

	Frequency	Percent	Valid Percent	Cumulative Percent
Valid suka	3	75.0	75.0	75.0
sangat suka	1	25.0	25.0	100.0
Total	4	100.0	100.0	

pepaya

	Frequency	Percent	Valid Percent	Cumulative Percent
Valid tidak suka	1	25.0	25.0	25.0
suka	2	50.0	50.0	75.0
sangat suka	1	25.0	25.0	100.0
Total	4	100.0	100.0	

nanas

	Frequency	Percent	Valid Percent	Cumulative Percent
Valid suka	4	100.0	100.0	100.0

mangga

	Frequency	Percent	Valid Percent	Cumulative Percent
Valid suka	1	25.0	25.0	25.0
sangat suka	3	75.0	75.0	100.0
Total	4	100.0	100.0	

keripik

	Frequency	Percent	Valid Percent	Cumulative Percent
Valid suka	2	50.0	50.0	50.0
sangat suka	2	50.0	50.0	100.0
Total	4	100.0	100.0	

makanan_ringan

	Frequency	Percent	Valid Percent	Cumulative Percent
Valid suka	2	50.0	50.0	50.0
sangat suka	2	50.0	50.0	100.0
Total	4	100.0	100.0	

brownis

	Frequency	Percent	Valid Percent	Cumulative Percent
Valid suka	3	75.0	75.0	75.0
sangat suka	1	25.0	25.0	100.0
Total	4	100.0	100.0	

coklat

	Frequency	Percent	Valid Percent	Cumulative Percent
Valid suka	2	50.0	50.0	50.0
sangat suka	2	50.0	50.0	100.0
Total	4	100.0	100.0	

wafer

		Frequency	Percent	Valid Percent	Cumulative Percent
Valid	suka	3	75.0	75.0	75.0
	sangat suka	1	25.0	25.0	100.0
	Total	4	100.0	100.0	

ubi

		Frequency	Percent	Valid Percent	Cumulative Percent
Valid	suka	4	100.0	100.0	100.0

pisang goreng

		Frequency	Percent	Valid Percent	Cumulative Percent
Valid	sangat tidak suka	1	25.0	25.0	25.0
	suka	2	50.0	50.0	75.0
	sangat suka	1	25.0	25.0	100.0
	Total	4	100.0	100.0	

bakwan

		Frequency	Percent	Valid Percent	Cumulative Percent
Valid	suka	3	75.0	75.0	75.0
	sangat suka	1	25.0	25.0	100.0
	Total	4	100.0	100.0	

pizza

		Frequency	Percent	Valid Percent	Cumulative Percent
Valid	tidak suka	1	25.0	25.0	25.0
	suka	1	25.0	25.0	50.0
	sangat suka	2	50.0	50.0	100.0
	Total	4	100.0	100.0	

burger

		Frequency	Percent	Valid Percent	Cumulative Percent
Valid	tidak suka	1	25.0	25.0	25.0
	sangat suka	3	75.0	75.0	100.0
	Total	4	100.0	100.0	

sphageti

		Frequency	Percent	Valid Percent	Cumulative Percent
Valid	tidak suka	1	25.0	25.0	25.0
	suka	1	25.0	25.0	50.0
	sangat suka	2	50.0	50.0	100.0
	Total	4	100.0	100.0	

kfc

	Frequency	Percent	Valid Percent	Cumulative Percent
Valid suka	2	50.0	50.0	50.0
sangat suka	2	50.0	50.0	100.0
Total	4	100.0	100.0	

susu

	Frequency	Percent	Valid Percent	Cumulative Percent
Valid suka	2	50.0	50.0	50.0
sangat suka	2	50.0	50.0	100.0
Total	4	100.0	100.0	

keju

	Frequency	Percent	Valid Percent	Cumulative Percent
Valid suka	2	50.0	50.0	50.0
sangat suka	2	50.0	50.0	100.0
Total	4	100.0	100.0	

yoghurt

	Frequency	Percent	Valid Percent	Cumulative Percent
Valid suka	2	50.0	50.0	50.0
sangat suka	2	50.0	50.0	100.0
Total	4	100.0	100.0	

jus_jeruk

	Frequency	Percent	Valid Percent	Cumulative Percent
Valid suka	4	100.0	100.0	100.0

jus_alpukat

	Frequency	Percent	Valid Percent	Cumulative Percent
Valid suka	2	50.0	50.0	50.0
sangat suka	2	50.0	50.0	100.0
Total	4	100.0	100.0	

jus_melon

	Frequency	Percent	Valid Percent	Cumulative Percent
Valid suka	3	75.0	75.0	75.0
sangat suka	1	25.0	25.0	100.0
Total	4	100.0	100.0	

coca_cola

	Frequency	Percent	Valid Percent	Cumulative Percent
Valid sangat tidak suka	1	25.0	25.0	25.0
tidak suka	1	25.0	25.0	50.0
suka	1	25.0	25.0	75.0
sangat suka	1	25.0	25.0	100.0
Total	4	100.0	100.0	

fanta

	Frequency	Percent	Valid Percent	Cumulative Percent
Valid tidak suka	1	25.0	25.0	25.0
suka	2	50.0	50.0	75.0
sangat suka	1	25.0	25.0	100.0
Total	4	100.0	100.0	

sprite

	Frequency	Percent	Valid Percent	Cumulative Percent
Valid tidak suka	1	25.0	25.0	25.0
suka	2	50.0	50.0	75.0
sangat suka	1	25.0	25.0	100.0
Total	4	100.0	100.0	

nutrisari

	Frequency	Percent	Valid Percent	Cumulative Percent
Valid sangat tidak suka	1	25.0	25.0	25.0
suka	2	50.0	50.0	75.0
sangat suka	1	25.0	25.0	100.0
Total	4	100.0	100.0	

jasjus

	Frequency	Percent	Valid Percent	Cumulative Percent
Valid sangat tidak suka	1	25.0	25.0	25.0
tidak suka	1	25.0	25.0	50.0
suka	2	50.0	50.0	100.0
Total	4	100.0	100.0	

teh

	Frequency	Percent	Valid Percent	Cumulative Percent
Valid suka	3	75.0	75.0	75.0
sangat suka	1	25.0	25.0	100.0
Total	4	100.0	100.0	

kopi

	Frequency	Percent	Valid Percent	Cumulative Percent
Valid sangat tidak suka	1	25.0	25.0	25.0
suka	3	75.0	75.0	100.0
Total	4	100.0	100.0	

Lampiran Rata-Rata Asupan Cairan**Descriptive Statistics**

	N	Minimum	Maximum	Mean	Std. Deviation
total_asupan_minuman_harian	96	568	3412	1481.08	494.140
Valid N (listwise)	96				

Lampiran Asupan Cairan Berdasarkan Status Gizi

status_gizi * keterangan_asupan_harian Crosstabulation

			keterangan_asupan_harian		Total
			cukup	tidak cukup	
status_gizi	gemuk	Count	1	11	12
		% within status_gizi	8.3%	91.7%	100.0%
	kurus	Count	0	4	4
		% within status_gizi	0.0%	100.0%	100.0%
	normal	Count	10	70	80
		% within status_gizi	12.5%	87.5%	100.0%
Total		Count	11	85	96
		% within status_gizi	11.5%	88.5%	100.0%

LAMPIRAN 8

Surat Izin Penelitian


1 2 0 2 0 1 9 1 4 2 0 4 2 4

PEMERINTAH PROVINSI SULAWESI SELATAN
DINAS PENANAMAN MODAL DAN PELAYANAN TERPADU SATU PINTU
BIDANG PENYELENGGARAAN PELAYANAN PERIZINAN

Nomor : 383/S.01/PTSP/2020
Lampiran : -
Perihal : **Izin Penelitian**

KepadaYth.
Ketua Yayasan Darul Aman Makassar

di-
Tempat

Berdasarkan surat Dekan Fak. Kesehatan Masyarakat UNHAS Makassar Nomor : 466/UN4.14/PT.01.40/2020 tanggal 19 Januari 2020 perihal tersebut diatas, mahasiswa/peneliti dibawah ini:

Nama : **AULIA MAGHFIRAH**
Nomor Pokok : K21116308
Program Studi : Ilmu Gizi
Pekerjaan/Lembaga : Mahasiswa(S1)
Alamat : Jl. P. Kemerdekaan Km. 10, Makassar

Bermaksud untuk melakukan penelitian di daerah/kantor saudara dalam rangka penyusunan Skripsi, dengan judul :

" GAMBARAN PREFERENSI MAKANAN DAN ASUPAN CAIRAN BERDASARKAN STATUS GIZI REMAJA PUTRI PESANTREN DARUL AMAN GOMBARA MAKASSAR "

Yang akan dilaksanakan dari : Tgl. **27 Januari s/d 15 Maret 2020**

Sehubungan dengan hal tersebut diatas, pada prinsipnya kami *menyetujui* kegiatan dimaksud dengan ketentuan yang tertera di belakang surat izin penelitian.

Demikian Surat Keterangan ini diberikan agar dipergunakan sebagaimana mestinya.

Diterbitkan di Makassar
Pada tanggal : 21 Januari 2020

A.n. GUBERNUR SULAWESI SELATAN
KEPALA DINAS PENANAMAN MODAL DAN PELAYANAN TERPADU SATU
PINTU PROVINSI SULAWESI SELATAN
Selaku Administrator Pelayanan Perizinan Terpadu


A. M. YAMIN, SE, MS.
Pangkat : Pembina Utama Madya
Nip. : 19610513 199002 1 002

Tembusan Yth
1. Dekan Fak. Kesehatan Masyarakat UNHAS Makassar di Makassar;
2. Peringgal.

SIMAP PTSP 22-01-2020

Jl. Bougenville No.5 Telp. (0411) 441077 Fax. (0411) 448936
Website : <http://simap.sulawesiprov.go.id> Email : ptsp@sulawesiprov.go.id
Makassar 90231

Scanned by TopScanner

Surat Keterangan Telah Melakukan Penelitian



Nomor : 410/DA/1441
Lampiran : 1 lembar
Hal : Penelitian

Makassar, 29/02/2020 12:16:53

Kepada yang terhormat,
Dekan Fakultas Kesehatan masyarakat
Universitas Hasanuddin
di -
Makassar

Assalamu Alaikum Warahmatullahi Wabarakatuh

Dengan Hormat,

Berdasarkan permohonan pengajuan penelitian mahasiswa berikut :

Nama : **Aulia Magfirah**
Nomor Pokok : K21116308
Program Studi : Ilmu gizi
Alamat : jln bung perumahan pesona bukit magfirah blok D6

Dengan judul Penelitian : Gambaran preferensi makanan dan asupan cairan berdasarkan status gizi remaja putri di pondok pesantren darul aman gombara makassar

Bersama ini kami sampaikan bahwa mahasiswa tersebut di atas **telah melakukan penelitian** di Pondok Pesantren Darul Aman Gombara Makassar pada tanggal 27 Januari sd 22 Februari 2020..

Atas Perhatian dan kerjasamanya, kami ucapkan terima kasih.


Walaikum Salam Warahmatullahi Wabarakatuh


Sekretaris Pesantren
Munawir Abd. Muis, ST

Tembusan :

1. Pimpinan Pondok Pesantren Darul Aman
2. Kepala Sekolah SMP Buq'atun Mubarakah
3. Kepala Sekolah SMA Buq'atun Mubarakah

YAYASAN BUQ'ATUN MUBARAKAH
PONDOK PESANTREN DARUL AMAN
TK-SD-DTA-SMP-SMA


YAYASAN BUQ'ATUN MUBARAKAH
PONDOK PESANTREN DARUL AMAN
Jl. 804 Abdi Djalil No. 1 Dombora
Kal. Pal. Kec. Biringkanaya Kota Makassar 90043
Telp. 0411-8037852 email: pesantren@darulaman.sch.id
http://www.darulaman.sch.id

LAMPIRAN 9

Dokumentasi Kegiatan



Proses Pengukuran Berat Badan



Proses Pengukuran Tinggi Badan



Proses Re-call 24 jam



Proses Pengisian Kuesioner



Foto bersama dengan santri

RIWAYAT HIDUP



A. Data Pribadi

1. Nama : Aulia Maghfirah
2. Tempat / Tanggal Lahir : Palopo / 14 Juni 1997
3. Jenis Kelamin : Perempuan
4. Suku / Bangsa : Bugis Makassar / Indonesia
5. Agama : Islam
6. Alamat : Jl. Mujair (BTP Bogar) Blok C30 / Palopo
7. Email : Aulia.m.24@gmail.com
8. No. Hp : 085 298 390 482

B. Riwayat Pendidikan

1. TK. Pertiwi Kota Palopo
2. SDN 75 Surutangan, Kota Palopo
3. SMP Negeri 1, Kota Palopo
4. SMA Negeri 3, Kota Palopo
5. Jurusan Ilmu Gizi Program Studi Ilmu Gizi Fakultas Kesehatan Masyarakat Universitas Hasanuddin Makassar, Sulawesi - Selatan