

## DAFTAR PUSTAKA

- Ajzen, I., 1991. *The Theory of Planned Behavior*. *ORGANIZATIONAL BEHAVIOR AND HUMAN DECISION PROCESSES*, Volume 50, pp. 179-211.
- Ajzen, I., 2005. *Theory Of Planned Behavior*. *ORGANIZATIONAL BEHAVIOR AND HUMAN DECISION PROCESSES*.
- Aminatuzzahra, A., Nasir, M. & Muharam, H., 2014. PERSEPSI PENGARUH PENGETAHUAN KEUANGAN, SIKAP KEUANGAN, SOSIAL DEMOGRAFI TERHADAP PERILAKU KEUANGAN DALAM PENGAMBILAN KEPUTUSAN INVESTASI INDIVIDU (Studi Kasus Pada Mahasiswa Magister Manajemen Universitas Diponegoro). *Doctoral dissertation*.
- Ardina, G., 2016. Pengaruh Gaya Kepemimpinan dan Iklim Komunikasi Terhadap OCB (*Organizational Citizenship Behaviour*) dengan Kepuasan Karyawan Sebagai Variabel Intervening Pada Karyawan PT Buana Alam Tirta Gembira Loka Yogyakarta. *Skripsi*.
- Arianti, B. F., 2020. PENGARUH PENDAPATAN DAN PERILAKU KEUANGAN TERHADAP LITERASI KEUANGAN MELALUI KEPUTUSAN BERINVESTASI SEBAGAI VARIABEL INTERVENING. *Jurnal Akuntansi*, 10(1), pp. 13-36.
- Badan Pusat Statistik, 2013. *Survei Industri Mikro dan Kecil (IMK) Triwulan 1 Tahun 2021*. [Online] Available at: <https://www.bps.go.id/> [Diakses 12 Desember 2021].
- Bandura, A. & Health, N. I. o. M., 1986. *Social foundations of thought and action: A social cognitive theory*. US: Prentice-Hall, Inc..
- Bappenas, 2018. *Kelompok Usia*. [Online] Available at: <https://sepakat.bappenas.go.id/> [Diakses 4 Juni 2022].
- BKPM, 2020. *bkpm.go.id*. [Online] Available at: <https://www.bkpm.go.id/id/publikasi/> [Diakses 25 Januari 2022].

- Cahyawati, A., 2018. PENGARUH KEBIJAKAN DIVIDEN, RESIKO DAN BALIKAN SAHAM TERHADAP NILAI PERUSAHAAN PADA PERUSAHAAN MANUFAKTUR SEKTOR MAKANAN DAN MINUMAN YANG TERDAFTAR D BEI PERIODE TAHUN 2011-2016. *Doctoral dissertation*.
- Dayanti, F. K., Susyanti, J. & S, M. K. A. B., 2020. Pengaruh Literasi Keuangan, Pengetahuan Keuangan Dan Sikap Keuangan Terhadap Perilaku Manajemen Keuangan Pada Pelaku Usaha UMKM Fashion Di Kabupaten Malang. *e-jurnal riset manajemen*.
- Dewi, S., 2021. PENGARUH KEPERCAYAAN KONSUMEN, KEMUDAHAN PENGGUNAAN, DAN PERSEPSI RESIKO TERHADAP MINAT BELI MARKETPLACE SHOPEE PADA MAHASISWA UNIVERSITAS NEGERI DI MAKASSAR. *Skripsi S1- Manajemen Universitas Hasanuddin*, pp. 39-52.
- Djou, L. G., 2019. Analisis Pengaruh Literasi Keuangan, Sikap Keuangan dan Kepribadian terhadap Perilaku Pengelolaan Keuangan UMKM di Kabupaten Ende. *Jurnal Magisma*, 7(2).
- Dwiastanti, A., 2018. Pengetahuan Keuangan Untuk Membentuk Perilaku Keuangan Keluarga: Studi Kasus Pada Ibu Rumah Tangga di Kota Malang.. *Majalah Ekonomi\_ISSN No.*
- Fitriani, A. & Widodo, A., 2020. PENGARUH FINANCIAL KNOWLEDGE TERHADAP FINANCIAL BEHAVIOR DENGAN FINANCIAL ATTITUDE SEBAGAI VARIABEL INTERVENING PADA GENERASI Z. *Jurnal Ilmiah MEA (Manajemen, Ekonomi, dan Akuntansi)*, 4(2), p. 311.
- Furnham, A., 1984. Many sides of the coin: The psychology of money usage. *Personality and individual Differences*, , 5(5), pp. 501-509.
- Ghozali, I., 2011. *Aplikasi Analisis Multivariate dengan Program IBM SPSS*. 19 penyunt. Semarang: Badan Penerbit Universitas Diponegoro.
- Handoko, R., 2019. PENGARUH LITERASI KEUANGAN, SIKAP KEUANGAN, DAN LOCUS OF CONTROL TERHADAP PERILAKU MANAJEMEN

KEUANGAN PADA MAHASISWA FAKULTAS EKONOMI UNIVERSITAS TARUMANAGARA. *Doctoral dissertation, Universitas Tarumanagara.*

Herdjiono, I. & Damanik, L. A., 2016. PENGARUH *FINANCIAL ATTITUDE, FINANCIAL KNOWLEDGE, PARENTAL INCOME* TERHADAP *FINANCIAL MANAGEMENT BEHAVIOR*. *Jurnal Manajemen Teori dan Terapan*, 9(3).

Herlindawati, D., 2015. Pengaruh kontrol diri, jenis kelamin, dan pendapatan terhadap pengelolaan keuangan pribadi mahasiswa pascasarjana Universitas Negeri Surabaya.. *Jurnal ekonomi pendidikan dan kewirausahaan*, 3(2), pp. 158-169.

Humaira, I. & Sagoro, E., 2018. Pengaruh pengetahuan keuangan, sikap keuangan, dan kepribadian terhadap perilaku manajemen keuangan pada pelaku UMKM sentra kerajinan batik KABUPATEN BANTUL.. *Nominal: Barometer Riset Akuntansi dan Manajemen*, 7(1), pp. 96-110.

Hung, A. A., Parker, M. A. & Yoong, K. J., 2009. Defining and Measuring Financial Literacy. *Labor And Population Working Paper*.

Ida, I. D. A. & Dwinta, C., 2010. Pengaruh Locus Of Control, financial knowledge, income terhadap financial management behavior. *Jurnal Bisnis dan Akuntansi*, 12(3), pp. 131-144.

Imawati, R., 2020. PENGARUH PENDAPATAN, SIKAP KEUANGAN, DAN LOCUS OF CONTROL INTERNAL TERHADAP PERILAKU KEUANGAN MELALUI LITERASI (Studi pada Mahasiswa Ekonomi Jenjang S1 Perguruan Tinggi Negeri se-Kota Semarang). *SKRIPSI S1-Pendidikan Universitas Negeri Semarang*.

Indriantoro, N. & Supomo, B., 2002. Metodologi penelitian bisnis untuk akuntansi dan manajemen.

Kadir, N., Munir, A. R., Fauziah & Maming, J., 2020. *Model Pengembangan Usaha Pensuteraan*. Makassar: CV. Jakad Media Publishing.

- Khairunnisa, F., Salim, M. A. & Priyono, A. A., 2018. Pengaruh Pengetahuan Keuangan, Sikap Keuangan, Dan Kepribadian Terhadap. *Jurnal Riset Manajemen*, pp. 1-2.
- Kholilah, N. A. & Iramani, R., 2013. STUDI FINANCIAL MANAGEMENT BEHAVIOR PADA MASYARAKAT SURABAYA. *Journal of Business and Banking*, 3(1), pp. 70-71.
- Kurniawan, A., 2019. ANALISIS SISTEM PEMBERIAN KREDIT KONSUMTIF. *Jurnal Penelitian Ekonomi dan Bisnis*, 3(2), p. 32.
- Lestari, D., 2019. Analisis Rasio Aktivitas Dan Rasio Profitabilitas Untuk Mengukur Kinerja Keuangan Pada Pt. Sepatu Bata, Tbk (Periode 2012-2016)..
- Linting, V. A. C., 2020. PENGARUH PENGETAHUAN KEUANGAN, SIKAP KEUANGAN, DAN KEPERIBADIAN TERHADAP PERILAKU MANAJEMEN KEUANGAN PADA PELAKU UMKM KERAJINAN TENUN DI TORAJA. *Skripsi*, p. 19.
- Listiani, K., 2017. Pengaruh financial knowledge, locus of control dan financial attitude terhadap financial management behavior pada mahasiswa. (*Doctoral dissertation, STIE PERBANAS SURABAYA*)..
- Lutfiana, D., 2017. Studi Literasi Keuangan Pengelola Usaha Kecil Menengah (UKM).. *In Prosiding Seminar Pendidikan Ekonomi dan Bisnis*, 3(1)..
- Mahanani, E. & Rosdiana, 2020. "PENGARUH CURRENT RATIO (CR), DEBT EQUITY RATIO (DER) DAN UKURAN PERUSAHAAN (SIZE) TERHADAP RETURN ON EQUITY (ROE) (STUDI PADA PERUSAHAAN MANUFAKTUR SUB SEKTOR KONSUMSI YANG TERDAFTAR DI BEI PERIODE 2015-2018)". *Penelitian Mandiri*.
- Marsh, B. A., 2006. *Examining the personal finance attitudes, behaviors, and knowledge levels of first-year and senior students at Baptist universities in the state of Texas. Doctoral dissertation, Bowling Green State University.*
- Mien, N. T. N. & Thao, T., 2015. *Factors affecting personal financial management behaviors: Evidence from Vietnam. In Proceedings of the Second Asia-*

*Pacific Conference on Global Business, Economics, Finance and Social Sciences (AP15Vietnam Conference)*, 10(12), pp. 1-16.

Muchlis, I., 2015. Pengaruh Stres Kerja Terhadap Kinerja Karyawan Di PT. Batik Danar Hadi Surakarta. *Doctoral dissertation, Universitas Muhammadiyah Surakarta*.

Mulyanti, D., 2017. Manajemen Keuangan Perusahaan. AKURAT. *Jurnal Ilmiah Akuntansi FE UNIBBA*, 8(2), pp. 62-71.

Munawaroh, Yuniarti, D. & Hayati, M. N., 2015. Analisis Regresi Variabel Mediasi dengan Metode Kausal Step (Studi Kasus: Produk Domestik Regional Bruto (PDRB) Perkapita di Provinsi Kalimantan Timur Tahun 2011-2013). *Jurnal EKSPONENSIAL*, 6(2).

Nisa, F. K., Salim, M. A. & Priyono, A. A., 2020. Pengaruh Pengetahuan Keuangan, Sikap Keuangan, Dan Kepribadian Terhadap Perilaku Manajemen Keuangan Pada Pelaku UMKM Ekonomi Kreatif Sub Sektor Kuliner Kabupaten Malang. *e-jurnal manajemen*, 9(7).

Nugroho, A. P., 2019. PENGARUH PROFITABILITAS, LIKUIDITAS, LEVERAGE DAN UKURAN PERUSAHAAN TERHADAP KEBIJAKAN DIVIDEN (Studi Empiris pada Perusahaan Manufaktur yang Terdaftar di Bursa Efek Indonesia Tahun 2013-2017). *Skripsi*.

Nugroho, R. A., 2019. Analisis Pengaruh Kolaborasi Eksternal terhadap Performa Produk UKM di Yogyakarta..

Nurhayati, I. & Adhi, N., 2021. FAKTOR-FAKTOR YANG MEMPENGARUHI KEPUTUSAN UMKM MENGIKUTI RELAKSASI PAJAK DI MASA PANDEMI COVID-19.. *JURNAL AKUNTANSI*, 10(1), p. 25.

Otoritas Jasa Keuangan, 2017. *Undang-Undang Nomor 20 Tahun 2008 Tentang Usaha Mikro, Kecil, dan Menengah*. [Online] Available at: <https://www.ojk.go.id/> [Diakses 12 Desember 2021].

Parmitasari, R. D. A., Alwi, Z. & S, S., 2018. PERAN KECERDASAN SPIRITUAL DAN GAYA HIDUP HEDONISME DALAM MANAJEMEN KEUANGAN

PRIBADI MAHASISWA DI KOTA MAKASSAR. *Jurnal Manajemen, Ide, Inspirasi (MINDS)*, 5(2), p. 148.

Pasadena, R. P., 2013. PENGARUH LIKUIDITAS, LEVERAGE, PROFITABILITAS DAN UKURAN PERUSAHAAN TERHADAP KEBIJAKAN DIVIDEN PADA PERUSAHAAN MANUFAKTUR YANG TERDAFTAR DI BURSA EFEK INDONESIA. *Skripsi*.

Qamar, M. A. J., Khemta, M. A. N. & Jamil, H., 2016. ow knowledge and financial self-efficacy moderate the relationship between money attitudes and personal financial management behavior.. *European Online Journal of Natural and Social Sciences*, 5(2), p. 296.

Rahayu, E., Risnawati, R. & Rahmadani, N., 2021. PELATIHAN TATA KELOLA KEUANGAN UMKM. *Journal: Jurnal Pengabdian Masyarakat*, 2(2), p. 255.

Rajna, A., Ezat, W., Junid, S. A. & Moshiri, H., 2011. *Financial management attitude and practice among the medical practitioners in public and private medical service in Malaysia. International Journal of Business and Management*, 6(8), p. 105.

Rakhman, A., 2010. Key Factors Contributing The Success of Informal Sector Business Owners in Makassar. *Jurnal Aplikasi Manajemen*, 8(1), p. 210.

Rizkiawati, N. L. & Asandimitra, N., 2018. Pengaruh Demografi, Financial Knowledge, FINANCIAL ATTITUDE, LOCUS OF CONTROL DAN FINANCIAL SELF-EFFICACY TERHADAP FINANCIAL, MANAGEMENT BEHAVIOR MASYARAKAT SURABAYA. *Jurnal Ilmu Manajemen*, 6(3).

Rosita, R., 2020. Pengaruh pandemi Covid-19 terhadap UMKM di Indonesia.. *Jurnal Lentera Bisnis*, 9(2), pp. 109-120.

Sari, S. A., 2018. Pengaruh Pengetahuan Keuangan, Sikap Keuangan, dan Locus Of Control terhadap Perilaku Manajemen Keuangan Pelaku UMKM. *SKRIPSI Program Studi Akuntansi Sekolah Tinggi Ilmu Ekonomi Yogyakarta*.

- Setiawan, A. R., 2020. Lembar Kegiatan Literasi Saintifik untuk Pembelajaran Jarak Jauh Topik Penyakit Coronavirus 2019 (COVID-19). *Jurnal Edukatif*, 2(1), p. 29.
- Setyawan, W. & Wulandari, S., 2020. Peran Sikap Keuangan Dalam Mengintervensi Pengaruh Literasi Keuangan Terhadap Perilaku Manajemen Keuangan Pekerja Di Cikarang. *Jurnal Sekuritas*, 4(1), p. 22.
- Sina, P. G., 2014. Tipe Kepribadian dalam Personal Financial. *Jurnal JIBEKA*, 8(1), pp. 54-57.
- Sugiyono, 2010. *Metode Penelitian Pendidikan*. Bandung: Alfabeta.
- Sugiyono, 2011. *Metode Penelitian Kuantitatif, Kualitatif, dan R & D*. Bandung: Alfabeta.
- Sugiyono, 2012. *Statistika untuk Penelitian*. Bandung: Alfabeta.
- Sugiyono, 2013. *Metode penelitian manajemen.. Bandung: Alfabeta, CV..*
- Susanti, S., 2017. Pengaruh Locus of Control Internal Dan Pendapatan Terhadap Literasi Keuangan Mahasiswa. *Jurnal Ekonomi Pendidikan Dan Kewirausahaan*, 4(1), pp. 5-17.
- Sutanti, R., 2019. PENGARUH PENDAPATAN, EFIKASI DIRI KEUANGAN, SIKAP KEUANGAN, LOCUS OF CONTROL DAN PENGETAHUAN KEUANGAN TERHADAP PERILAKU MANAJEMEN KEUANGAN MASYARAKAT KOTA PURWOKERTO. (*Doctoral dissertation, UNIVERSITAS MUHAMMADIYAH PURWOKERTO*).
- Syuliswati, A., 2020. Pengaruh Pengetahuan Keuangan Terhadap Perilaku Keuangan dengan Sikap Keuangan Sebagai Variabel Mediasi. *Seminar Nasional Gabungan Bidang Sosial*, 2(1), p. 4.
- Triani, A. & Wahdiniwaty, R., 2019. Pengaruh Pengetahuan Keuangan Dan Sikap Keuangan Terhadap Perilaku Manajemen Keuangan (Studi Kasus Pada Mahasiswa S1 Program Studi Manajemen Universitas Komputer Indonesia). (*Doctoral dissertation, Universitas Komputer Indonesia*)..

- Utami, L. R. & Sujarweni, V. W., 2020 . PERAN LEMBAGA KEUANGAN TERHADAP PERTUMBUHAN USAHA MIKRO KECIL DAN MENENGAH (Studi Kasus Di Kota Yogyakarta). *Jurnal MONEX*, 9(1), pp. 86-89.
- Wulandari, M., 2021. PENGARUH ECONOMIC VALUE ADDED (EVA), MARKET VALUE ADDED (MVA), DAN KEBIJAKAN DIVIDEN TERHADAP RETURN SAHAM. *Skripsi S1-Manajemen Universitas Hasanuddin*.
- Yusnia & Jubaedah, 2017. Pengaruh Pendapatan, Lokus Pengendalian dan Pengetahuan Keuangan Terhadap Perilaku Keuangan Pelaku UMKM Kecamatan Cinere. *Ekonomi dan Bisnis*, 4(2), pp. 173 -196.



# LAMPIRAN

Lampiran 1. Surat Permohonan Izin Pra Penelitian



Nomor : 9180 /UN4.4.1/PT.01.04/2021 02 Desember 2021  
Lamp : -  
Hal : Permohonan Izin Pra Penelitian

Yth : Kepala Dinas Koperasi dan UMKM Kabupaten. Bone  
di  
Tempat

Disampaikan dengan hormat, bahwa mahasiswa Fakultas Ekonomi dan Bisnis Universitas Hasanuddin :

Nama : NIRMAYANTI  
No. Pokok : A021181031  
Departemen : MANAJEMEN  
Tempat/Tgl Lahir : Arokke, 13 November 2000  
Program Studi : Strata Satu (SI)  
Alamat/No.Telp : Arokke, Desa Liliariatang, Kec. Lappariaja Kab. Bone  
/082271499421

Akan melakukan Penelitian untuk Tugas Akhir /Skripsi dalam rangka penyelesaian studinya,  
Judul Skripsi yang ditulis :  
**Pengaruh Pengetahuan Keuangan dan Sikap Keuangan Terhadap Perilaku Manajemen  
Keuangan UMKM (Studi pada UMKM Kec. Lappariaja)**

Sehubungan dengan hal di atas, mohon kiranya Bapak/Ibu berkenan menerima / mengizinkan mahasiswa tersebut melakukan penelitian pada Instansi /Perusahaan yang Bapak/Ibu pimpin.

Atas izin dan bantuan yang diberikan, kami sampaikan terima kasih.

Prof. Dr. Hj. Mahlia Muis, SE, M.Si  
196606221993032003  
Dekan  
Dekan Bidang Akademik, Riset dan

Tembusan:  
1. Ketua Departemen  
2. Arsip



## Lampiran 2. Data Pemilik UMKM di Kecamatan Lappariaja (Data Awal)

DATA USAHA MIKRO KECAMATAN LAPPARIAJA									
POSISI SEPTEMBER TAHUN 2021									
KABUPATEN BONE									
NO	NAMA USAHA	NAMA PEMILIK	#NAME?		JENIS USAHA	ASSET	OMSET	TENAGA KERJA	
			DESA/KELURAHAN	KECAMATAN				L	P
1	USAHA YUSRAN	A. MAPPI	ULI RIATTANG	LAPPARIAJA	JUAL KELAPA KOPRA	Rp 30.000.000	Rp 50.000.000,00		3
2	USAHA HJ. HADDA	HJ. HADDA	ULI RIATTANG	LAPPARIAJA	JUAL IKAN	Rp 5.000.000	Rp 50.000.000,00	1	1
3	USAHA HASNI	HASNI	ULI RIATTANG	LAPPARIAJA	KONVEKSI	Rp 15.000.000	Rp 50.000.000,00	4	1
4	KIOS SUARNI	SUARNI	ULI RIATTANG	LAPPARIAJA	JUAL BARANG CAMPURAN	Rp 10.000.000	Rp 50.000.000,00	2	0
5	USAHA NURLINDAH	NURLINDAH, S.pd	ULI RIATTANG	LAPPARIAJA	JUAL MAKANAN DAN MINUMAN	Rp 7.000.000	Rp 50.000.000,00	3	0
6	USAHA MELY	MELYWATI	ULI RIATTANG	LAPPARIAJA	JUAL BARANG CAMPURAN	Rp 50.000.000	Rp 50.000.000,00	2	0
7	EMPAT PUTRI	HJ. WAHYU NINGSI	ULI RIATTANG	LAPPARIAJA	PENGGULINGAN DAUN NILAM	Rp 50.000.000	Rp 50.000.000,00	2	1
8	USAHA AHRIANI	AHRIANI	ULI RIATTANG	LAPPARIAJA	JUAL MAKANAN DAN MINUMAN	Rp 7.000.000	Rp 50.000.000,00	1	1
9	USAHA AR	AMIRUDDIN, SE	ULI RIATTANG	LAPPARIAJA	WARUNG BAKSO	Rp 50.000.000	Rp 50.000.000,00	1	1
10	FADLY MOTOR	FEDY	ULI RIATTANG	LAPPARIAJA	BENGKEL MOTOR	Rp 50.000.000	Rp 50.000.000,00	2	0
11	USAHA MUDA	DAHLIA	ALE JEMPO DESA SE	LAPPARIAJA	JUAL BARANG CAMPURAN	Rp 10.000.000,00	Rp 50.000.000,00	1	1
12	USAHA SADIKIN	SADIKIN	ALE JEMPO DESA SE	LAPPARIAJA	JUAL BAKSO DAN PEMBUATAN BATAKO	Rp 5.000.000,00	Rp 50.000.000,00	1	2
13	USAHA HJ. BAHRA	HJ. BAHRA	ALE JEMPO DESA SE	LAPPARIAJA	JUAL BARANG CAMPURAN	Rp 5.000.000,00	Rp 50.000.000,00	2	1
14	USAHA HARTIANI	HARTIANI, A. Ma	ALE JEMPO DESA SE	LAPPARIAJA	JUAL BARANG CAMPURAN	Rp 2.000.000,00	Rp 50.000.000,00	1	1
15	USAHA HJ. SUMIATI	HJ. SUMIATI	ALE JEMPO DESA SE	LAPPARIAJA	JUAL BARANG CAMPURAN	Rp 10.000.000,00	Rp 50.000.000,00	2	1
16	USAHA HJ. ROSMIDH	HJ. ROSMIDA	ALE JEMPO DESA SE	LAPPARIAJA	JUAL BARANG CAMPURAN/SEMBAKO	Rp 10.000.000,00	Rp 50.000.000,00	1	1
17	USAHA HJ. DARMAH	HJ. DARMAWATI	ALE JEMPO DESA SE	LAPPARIAJA	MENJUAL PAKAIAN JADI	Rp 10.000.000,00	Rp 50.000.000,00	2	0
18	USAHA RAMLAH	RAMLAH EVIANTI	ALE JEMPO DESA SE	LAPPARIAJA	JUAL BARANG CAMPURAN DAN PAKAIAN JADI	Rp 10.000.000,00	Rp 50.000.000,00		2
19	USAHA ASTUTI	ASTUTI	PARIGI DESA SENGE	LAPPARIAJA	JUAL BARANG CAMPURAN	Rp 1.000.000,00	Rp 50.000.000,00	2	0
20	USAHA MUA'JIS	MUA'JIS	ALE JEMPO DESA SE	LAPPARIAJA	MEUBEL	Rp 10.000.000,00	Rp 50.000.000,00	2	2
21		Paisal	Patangkai	LAPPARIAJA	Brg.Campuran	Rp 40.000.000	Rp 50.000.000,00	1	1
22		Asril	Patangkai	LAPPARIAJA	Jual Barang Jadi	Rp 20.000.000	Rp 50.000.000,00	1	1
23		Hudang	Patangkai	LAPPARIAJA	Brg.Campuran	Rp 30.000.000	Rp 50.000.000,00	1	1
24		H.Abd.Kadir	Patangkai	LAPPARIAJA	Perlengkapan Pesta	Rp 25.000.000	Rp 50.000.000,00	2	0
25		Ridwan	Patangkai	LAPPARIAJA	Warung	Rp 35.000.000	Rp 50.000.000,00	3	1
26		Sami	Patangkai	LAPPARIAJA	Makanan Minuman	Rp 40.000.000	Rp 50.000.000,00	2	
27		Arsyad Tamma	Patangkai	LAPPARIAJA	Hasil Bumi	Rp 25.000.000	Rp 50.000.000,00	3	
28		Muhlis	Patangkai	LAPPARIAJA	Brg.Campuran	Rp 45.000.000	Rp 50.000.000,00	1	1
29		Lajju	Patangkai	LAPPARIAJA	Jual Hewan Kuda	Rp 45.000.000	Rp 50.000.000,00	4	1
30		H.Abu	Patangkai	LAPPARIAJA	Brg.Campuran	Rp 30.000.000	Rp 50.000.000,00	2	0
31		H.Sulmia	Patangkai	LAPPARIAJA	Brg.Campuran	Rp 25.000.000	Rp 50.000.000,00	3	0
32		Darmi P	Patangkai	LAPPARIAJA	Brg.Campuran	Rp 30.000.000	Rp 50.000.000,00	2	0
33		H.Jafar	Patangkai	LAPPARIAJA	Brg.Campuran	Rp 20.000.000	Rp 50.000.000,00	2	1
34		Akhiruddin	Patangkai	LAPPARIAJA	Brg.Campuran	Rp 25.000.000	Rp 50.000.000,00	1	1
35		H.Norma	Patangkai	LAPPARIAJA	Aksesoris	Rp 30.000.000	Rp 50.000.000,00	1	1
36		Haruna	Corawali	LAPPARIAJA	Aksesoris	Rp 35.000.000	Rp 50.000.000,00	2	0
37		Muh.Amin	Mattampa Wallie	LAPPARIAJA	Peternakan Ayam	Rp 20.000.000	Rp 50.000.000,00	1	1
38		H.Syarifuddin	Patangkai	LAPPARIAJA	Ternak	Rp 45.000.000	Rp 50.000.000,00	1	2
39	Usaha Muda	Dahlia	Sangingpali	LAPPARIAJA	Ternak Itik/Ayam	Rp 35.000.000	Rp 50.000.000,00	2	1
40		Anugrah	Kel.lalebata	LAPPARIAJA	Peternakan	Rp 75.000.000	Rp 50.000.000,00	1	1
41		Abd.Mursyahid	Patangkai	LAPPARIAJA	Perbengkelan	Rp 30.000.000	Rp 50.000.000,00	2	1
42		H.Abd.Kadir	Patangkai	LAPPARIAJA	Perlengkapan Pesta	Rp 25.000.000	Rp 50.000.000,00	1	1
43		Tahir	Patangkai	LAPPARIAJA	Perbengkelan	Rp 35.000.000	Rp 50.000.000,00	2	0
44		M.Hasyim	Patangkai	LAPPARIAJA	Pencucian Mobil	Rp 50.000.000	Rp 50.000.000,00	2	2
45		Waswan	Patangkai	LAPPARIAJA	Perbengkelan	Rp 45.000.000	Rp 50.000.000,00	2	0
46		Rudli	Patangkai	LAPPARIAJA	Bengkel Las	Rp 35.000.000	Rp 50.000.000,00	2	2
47		Sape	Patangkai	LAPPARIAJA	Perbengkelan	Rp 40.000.000	Rp 50.000.000,00	1	1
48	UD. Nur	Syamsuddin	Leppangeng	Lappariaja	Elektronik	Rp 200.000.000	Rp 400.000.000	1	1
49		Paisal	Patangkai	Lappariaja	Brg.Campuran	Rp 40.000.000	Rp 30.000.000		2
50		Asril	Patangkai	Lappariaja	Jual Barang Jadi	Rp 20.000.000	Rp 30.000.000		2
51		Hudang	Patangkai	Lappariaja	Brg.Campuran	Rp 30.000.000	Rp 30.000.000		2
52		H.Abd.Kadir	Patangkai	Lappariaja	Perlengkapan Pesta	Rp 25.000.000	Rp 30.000.000		2
53		Ridwan	Patangkai	Lappariaja	Warung	Rp 35.000.000	Rp 30.000.000		2
54		Sami	Patangkai	Lappariaja	Makanan Minuman	Rp 40.000.000	Rp 30.000.000		2
55		Arsyad Tamma	Patangkai	Lappariaja	Hasil Bumi	Rp 25.000.000	Rp 30.000.000		2
56		Muhlis	Patangkai	Lappariaja	Brg.Campuran	Rp 45.000.000	Rp 30.000.000		2
57		Lajju	Patangkai	Lappariaja	Jual Hewan Kuda	Rp 45.000.000	Rp 30.000.000		2
58		H.Abu	Patangkai	Lappariaja	Brg.Campuran	Rp 30.000.000	Rp 30.000.000		2
59		H.Sulmia	Patangkai	Lappariaja	Brg.Campuran	Rp 25.000.000	Rp 30.000.000		2
60		Darmi P	Patangkai	Lappariaja	Brg.Campuran	Rp 30.000.000	Rp 30.000.000		2
61		H.Jafar	Patangkai	Lappariaja	Brg.Campuran	Rp 20.000.000	Rp 30.000.000		2
62		Akhiruddin	Patangkai	Lappariaja	Brg.Campuran	Rp 25.000.000	Rp 30.000.000	1	2
63		H.Norma	Patangkai	Lappariaja	Aksesoris	Rp 30.000.000	Rp 30.000.000		2
64		Haruna	Corawali	Lappariaja	Aksesoris	Rp 35.000.000	Rp 30.000.000		2
65		ARIS	DESA SANGINGPALU	LAPPARIAJA	BRG.CAMPURAN	Rp 17.500.000	Rp 25.000.000	1	1
66		Hj. Sulbiah	Tenri Pakkua	LAPPARIAJA	Brg.Campuran				
67		Rosnaeni	Tenri Pakkua	LAPPARIAJA	Brg.Campuran				
68		Sinar	Tenri Pakkua	LAPPARIAJA	Brg.Campuran				
69		Dasmiasi	Tenri Pakkua	LAPPARIAJA	Brg.Campuran				
70		H. Appas	Tenri Pakkua	LAPPARIAJA	Perbengkelan				
71		Hj. Suriani	Tenri Pakkua	LAPPARIAJA	Brg.Campuran				
72		Asrihal	Tenri Pakkua	LAPPARIAJA	Brg.Campuran				
73		Dewi Diana	Tenri Pakkua	LAPPARIAJA	Brg.Campuran				
74		Hasmini	Tenri Pakkua	LAPPARIAJA	Brg.Campuran				
75		Herna	Tenri Pakkua	LAPPARIAJA	Makanan Siap Saji				
76		Hasnah	Tenri Pakkua	LAPPARIAJA	Brg.Campuran				
77		Ratna	Tenri Pakkua	LAPPARIAJA	Jual Beli Hasil Bumi				
78		Sumarni	Tenri Pakkua	LAPPARIAJA	Brg.Campuran				
79		Gellung	Tenri Pakkua	LAPPARIAJA	Brg.Campuran				
80		Yemming	Tenri Pakkua	LAPPARIAJA	Brg.Campuran				
81		Musnah	Tenri Pakkua	LAPPARIAJA	Jual Hasil Bumi				
82		Darlina	Tenri Pakkua	LAPPARIAJA	Voucher Pulsa HP dan Listrik				
83		Nasire	Tenri Pakkua	LAPPARIAJA	Jual Beli Sapi				
84		Akbar	Tenri Pakkua	LAPPARIAJA	Brg.Campuran				
85		Herni	Tenri Pakkua	LAPPARIAJA	Brg.Campuran				
86		Natu	Tenri Pakkua	LAPPARIAJA	Brg.Campuran				
87		Adahlia Rasyid	Leppangeng	LAPPARIAJA	Makanan Minuman				
88		Arianto Anas	Leppangeng	LAPPARIAJA	Wiraswasta				
89		Dian Permata Sari	Leppangeng	LAPPARIAJA	Perdagangan				
90		Sitti	Leppangeng	LAPPARIAJA	Perdagangan				
91		Andi Nasri	Leppangeng	LAPPARIAJA	Perdagangan				
92		Sulfiana	Leppangeng	LAPPARIAJA	Pertanian / Hasil Bumi				
93		Emma	Leppangeng	LAPPARIAJA	Pertanian / Hasil Bumi				
94		Hj. Halwiah	Leppangeng	LAPPARIAJA	Perdagangan				
95		Saenal	Leppangeng	LAPPARIAJA	Aksesoris				
96		Sawiasa	Mattampawalle	LAPPARIAJA	Brg.Campuran				
97		Abd. Rauf	Mattampawalle	LAPPARIAJA	Gula Aren				
98		Astiadji	Mattampawalle	LAPPARIAJA	Brg.Campuran				
99		Fahruddin	Mattampawalle	LAPPARIAJA	ATK				
100		Wati	Ujung Lamuru	LAPPARIAJA	Sembako				
101		Lisdawati	Ujung Lamuru	LAPPARIAJA	Pakaian Jadi				
102		Hj. Hawi	Ujung Lamuru	LAPPARIAJA	Penjahit				
103		Syahriana	Ujung Lamuru	LAPPARIAJA	Buah				
104		Rosmi	Ujung Lamuru	LAPPARIAJA	Buah				
105		Agus	Ujung Pattiro	LAPPARIAJA	Pertanian / Hasil Bumi				
106		Zaenal Abidin	Cangiloe	LAPPARIAJA	Pedagang				
107		Hj. Wahida	Cangiloe	LAPPARIAJA	Brg.Campuran				
108		Pirman	Ujung Lamuru	LAPPARIAJA	Sembako				
109		Rahmat Hidayat	Ujung Lamuru	LAPPARIAJA	Kuliner				
110		Muh. Adrian	Ujung Lamuru	LAPPARIAJA	Wiraswasta				
111		Sri Wahyuningsih	Waekecce'e	LAPPARIAJA	Kuliner				

**Lampiran 3. Pertemuan Peneliti dengan Kabid UMKM Dinas Koperasi dan  
UMKM Kabupaten Bone**



**Lampiran 4 - Kuisisioner Penelitian**

Kepada Yth.

Bapak/ Ibu/ Sdra/I Pengusaha UMKM

Di Kecamatan Lappariaja

Dengan hormat, bersama kuesioner ini saya :

Nama : Nirmayanti

NIM : A021181031

Prodi/Fakultas : Manajemen / Ekonomi dan Bisnis

Universitas : Universitas Hasanuddin

Memohon kesediaan Bapak/ Ibu/ Sdra/I untuk bersedia mengisi kuesioner yang terkait dengan penyusunan skripsi saya yang berjudul :

**PENGARUH PENGETAHUAN KEUANGAN, PENDAPATAN DAN  
KEPRIBADIAN TERHADAP PERILAKU KEUANGAN PERSONAL MELALUI  
SIKAP KEUANGAN PELAKU UMKM KECAMATAN LAPPARIAJA YANG  
TERDAFTAR DI DINAS KOPERASI DAN UMKM KABUPATEN BONE**

Penelitian tersebut dilakukan guna memperoleh gelar sarjana ekonomi di Fakultas Ekonomi dan Bisnis Universitas Hasanuddin. Untuk itu saya memohon kesediaan Saudara/i Pelaku Usaha Mikro, Kecil dan Menengah di Kecamatan Lappariaja untuk mengisi kuesioner yang saya ajukan sesuai dengan kriteria responden dalam penelitian ini.

Dengan penelitian ini diharapkan menjadi referensi untuk mempelajari permasalahan yang berhubungan dengan perilaku manajemen keuangan. Informasi yang anda berikan dijamin rahasia dan hanya kepentingan akademis sehingga data responden dijamin akan tetap aman. Atas kesediaannya saya ucapkan terima kasih.

Hormat Saya,

Nirmayanti

## KUISIONER

### PENGARUH PENGETAHUAN KEUANGAN, PENDAPATAN DAN KEPRIBADIAN TERHADAP PERILAKU KEUANGAN PERSONAL MELALUI SIKAP KEUANGAN PELAKU UMKM KECAMATAN LAPPARIAJA YANG TERDAFTAR DI DINAS KOPERASI DAN UMKM KABUPATEN BONE

Penelitian ini dilakukan sebagai syarat untuk kepentingan penelitian dalam rangka penyusunan skripsi untuk memperoleh gelar Strata-1 (S1) Manajemen di Fakultas Ekonomi dan Bisnis Universitas Hasanuddin. Untuk itu saya memohon kesediaan Saudara/i Pelaku Usaha Mikro, Kecil dan Menengah di Kecamatan Lappariaja untuk mengisi kuesioner yang saya ajukan sesuai dengan kriteria responden dalam penelitian ini.

#### I. Kriteria responden:

1. Merupakan seorang *stakeholder* (pemangku kepentingan) sebuah UMKM yang ada di Kecamatan Lappariaja.
2. UMKM yang dimiliki masih beroperasi selama masa penelitian berlangsung (Februari– April 2022).

#### II. Data Umum Responden

Nama Responden :

Usia : ..... Tahun

Pendidikan Terakhir :  SD/MI atau SMP/MTs  
 SMA/MA/SMK/MAK  
 S1/S2/S3  
 Lainnya.

- Nama Usaha :
- Alamat Usaha :  Desa Liliriattang  
 Desa Mattampawalie  
 Desa Patangkai  
 Desa Pattuku Limpoe  
 Desa Sengeng Palie  
 Desa Tenri Pakkua  
 Desa Tonronge  
 Desa Ujung Lamuru  
 Desa Waekecce'e
- Pendapatan Usaha :  < Rp1.500.000 perbulan.  
 Rp1.500.000 – Rp2.500.000 perbulan  
 Rp2.500.000 – Rp3.500.000 perbulan  
 > Rp3.500.000 perbulan

### III. Petunjuk pengisian Kuisisioner

Bapak/Ibu/Saudara/I responden cukup memberi tanda (√) pada pilihan yang tersedia dengan pendapat Bapak/Ibu/Saudara/I. Setiap pertanyaan hanya mengharapkan satu jawaban. Setiap angka akan mewakili tingkat kesesuaian dengan pendapat Bapak/Ibu/Saudara/I.

Akan ada bobot 1-5 dengan keterangan sebagai berikut:

1. SS (sangat setuju) jika anda merasa sangat setuju dan sependapat dengan pernyataan tersebut.
2. S (setuju) jika anda hanya merasa setuju dengan pernyataan tersebut.
3. N (netral) jika anda merasa netral / tidak tau dengan pernyataan tersebut.
4. TS (Tidak Setuju) jika anda merasa tidak sependapat dengan pernyataan tersebut.

5. STS (Sangat Tidak Setuju) jika anda merasa sangat tidak sependapat dan menganggap pernyataan itu salah.

#### IV. Daftar Pertanyaan

##### a. Pengetahuan Keuangan (X<sub>1</sub>)

Pengetahuan keuangan adalah apa yang seseorang ketahui tentang segala masalah mengenai keuangan, baik keuangan pribadi maupun keuangan usaha.

No	Pernyataan	SS	S	N	TS	STS
<b>1</b>	<b>Dasar – Dasar Pengelolaan Keuangan</b>					
	1. Saya mengetahui cara mengelola keuangan yang baik dan bijaksana.					
	2. Saya mengetahui manfaat penganggaran dan perencanaan keuangan.					
<b>2</b>	<b>Pengelolaan Kredit</b>					
	3. Saya mengerti istilah suku bunga, beban keuangan, dan kredit					
	4. Saya mengetahui aspek-aspek yang perlu dipertimbangkan dalam pengambilan kredit.					
<b>3</b>	<b>Pengelolaan Tabungan Dan Investasi</b>					
	5. Saya mengerti manfaat dan cara berinvestasi					
<b>4</b>	<b>Manajemen Resiko</b>					
	6. Saya menyiapkan anggaran untuk hal-hal yang tidak terduga yang mungkin terjadi dimasa depan					

##### a. Pendapatan (X<sub>2</sub>)

Pendapatan dapat diartikan sebagai pendapatan yang diterima oleh seseorang dalam kurun waktu tertentu.

No	Pernyataan	SS	S	N	TS	STS
----	------------	----	---	---	----	-----



<b>1</b>	<b>Unsur – Unsur Pendapatan</b>						
	1.	Saya memperoleh pendapatan dari hasil penjualan barang / jasa					
<b>2</b>	<b>Sumber – Sumber Pendapatan</b>						
	2.	Penjualan aktiva selain barang dagangan merupakan sumber pendapatan lain yang saya peroleh					
<b>3</b>	<b>Biaya</b>						
	3.	Total pendapatan yang saya terima lebih besar dari biaya – biaya yang harus saya bayar (misal. listrik, air, sewa, dll)					

### b. Kepribadian (X<sub>3</sub>)

Kepribadian adalah karakter yang dimiliki oleh seseorang yang terbentuk dari lingkungan.

No	Pernyataan		SS	S	N	TS	STS
<b>1</b>	<b>Percaya Diri</b>						
	1.	Saya yakin bahwa saya mampu mengelola keuangan usaha saya					
	2.	Saya optimis saya bisa berhasil dalam mengelola keuangan usaha saya					
<b>2</b>	<b>Berani Mengambil Risiko</b>						
	3.	Saya berani dalam mengambil risiko dalam pengambilan keputusan keuangan					
	4.	Risiko yang besar akan sebanding dengan hasil yang didapatkan dalam usaha saya.					
<b>3</b>	<b>Kepemimpinan</b>						
	5.	Saya memiliki jiwa pemimpin dan bisa mengarahkan orang lain					
	6.	Saya mampu untuk mengambil keputusan dalam memimpin sebuah usaha					
<b>4</b>	<b>Berorientasi Ke Masa Depan</b>						
	7.	Sebuah usaha harus memiliki tujuan yang jelas dalam perencanaan ke depan					

	8.	Perencanaan ke depan akan membuat usaha saya berhasil					
--	----	---	--	--	--	--	--

**c. Perilaku Keuangan Personal (Y)**

Perilaku manajemen keuangan (*financial behavior*) adalah kemampuan seseorang dalam merencanakan, menganggarkan, mengelola, mengendalikan, mencari serta menyimpan dana keuangan sehari-hari yang dimiliki.

Bapak/Ibu/Saudara/I responden cukup memberi tanda (√) pada pilihan yang tersedia dengan pendapat Bapak/Ibu/Saudara/I. Setiap pertanyaan hanya mengharapkan satu jawaban. Setiap angka akan mewakili tingkat kesesuaian dengan pendapat Bapak/Ibu/Saudara/I.

Tidak Pernah (TP) : 1

Kadang-kadang (KK) : 2

Netral (N) : 3

Sering (S) : 4

Sangat Sering (SS) : 5

No	Pernyataan	SS	S	N	KK	TP
<b>1</b>	<b>Jenis-Jenis Perencanaan Dan Anggaran Keuangan Yang Dimiliki Individu dan Keluarga</b>					
	1. Menyusun tujuan keuangan (jangka pendek, jangka menengah, jangka panjang).					
	2. Menyusun anggaran untuk hal-hal khusus dan tidak terduga.					
	3. Menyusun anggaran pengeluaran dan belanja (harian, bulanan, atau tahunan)					
<b>2</b>	<b>Teknik Dalam Menyusun Perencanaan Keuangan</b>					

	4.	Menetapkan anggaran belanja maksimal dalam pengalokasian keuangan.					
	5.	Mendahulukan kebutuhan yang paling utama terlebih dahulu dalam anggaran belanja.					
	6.	Memikirkan risiko dalam mengambil hutang/kredit sebelum pengambilan keputusan.					
<b>3</b>		<b>Kegiatan Menabung</b>					
	7.	Menabung secara periodik atau rutin.					
	8.	Menabungkan segera uang sisa atau pendapatan tidak terduga.					
<b>4</b>		<b>Kegiatan Asuransi, Pensiun dan Pengeluaran Tidak Terduga</b>					
	9.	Mengikuti asuransi untuk menghindari risiko di masa depan.					
	10.	Menyediakan dana secara khusus untuk pengeluaran tidak terduga.					
<b>5</b>		<b>Kegiatan Investasi, Kredit/Hutang, dan Tagihan</b>					
	11.	Menyimpan aset untuk investasi masa depan.					
	12.	Berhati-hati dalam mengambil kredit/hutang investasi.					
	13.	Membayar tagihan bulanan (listrik & air) tepat waktu					
<b>6</b>		<b>Monitoring Pengelolaan Keuangan</b>					
	14.	Mencatat semua pemasukan dan pengeluaran sehari-hari.					
	15.	Melakukan diskusi dengan karyawan untuk menyelesaikan masalah keuangan.					
<b>7</b>		<b>Evaluasi Pengelolaan Keuangan</b>					
	16.	Membandingkan antara pendapatan dan pengeluaran.					
	17.	Mengevaluasi pengeluaran dengan perencanaan keuangan yang telah disusun.					

**a. Sikap Keuangan (Z)**

Sikap keuangan merupakan penilaian, pendapat, ataupun keadaan pikiran seseorang terhadap keuangan yang diterapkan ke dalam sikapnya.

No	Pernyataan	SS	S	N	TS	STS
<b>1</b>	<b>Orientasi terhadap keuangan pribadi</b>					
	1. Mempunyai anggaran merupakan strategi penting dalam keuangan.					
	2. Penting untuk memikirkan / merencanakan tentang keuangan.					
	3. Menjaga catatan keuangan merupakan hal yang penting untuk keuangan.					
<b>2</b>	<b>Filsafat Utang</b>					
	4. Saya lebih memilih menggadaikan barang untuk kebutuhan yang tidak terduga.					
	5. Berhutang kepada orang lain merupakan hal yang wajar					
<b>3</b>	<b>Keamanan Uang</b>					
	6. Tabungan pribadi akan saya gunakan sebagai pendanaan darurat.					
	7. Menggunakan kredit bank untuk mengatasi kekurangan dana					
<b>4</b>	<b>Menilai keuangan pribadi</b>					
	1. Kondisi keuangan saya tidak mengganggu hubungan saya dengan orang lain.					
	2. Belajar tentang keuangan menjadi prioritas.					

**Lampiran 5. Hasil Pengolahan Data Menggunakan SPSS Versi 25**

➤ **Jawaban Kuesioner Responden**

N o.	Nama Responden	Jenis Usaha yang dijalankan	X1.1	X1.2	X1.3	X1.4	X1.5	X1.6	X1.7	X1.8	X2.1	X2.2	X2.3	X2.4	X3.1	X3.2	X3.3	X3.4	X3.5	X3.6	X3.7	X3.8	X3.9	
1	Hj. Norma	Aksesoris	4	5	4	4	4	3	2	4	5	4	4	1	3	5	4	4	4	4	5	4	5	3
2	Akhiruddin	Brg.Campuran	5	5	4	5	4	5	2	8	5	5	4	1	4	5	5	5	5	5	5	5	5	4
3	H. Jafar	Brg.Campuran	5	5	4	4	5	5	2	8	5	5	4	1	4	5	5	5	5	4	5	5	5	3
4	Darmi	Brg.Campuran	5	5	4	4	4	5	2	7	4	5	4	1	3	5	4	4	5	5	5	5	5	3
5	Hj. Sulmia	Brg.Campuran	4	4	5	5	5	4	2	7	4	5	4	1	3	5	5	5	5	5	5	4	5	3
6	H. Abu	Brg.Campuran	4	3	3	4	3	3	2	0	4	4	3	1	5	4	4	4	4	4	4	4	5	3
7	Lajju	Jual Hewan Kuda	5	5	5	5	5	5	3	0	5	5	5	1	5	5	5	5	5	5	5	5	5	4
8	Muhlis	Brg.Campuran	5	5	5	5	5	4	2	9	5	5	5	1	5	4	5	5	5	5	5	5	5	3
9	Arsyad Tamma	Hasil BUmi	5	5	5	5	4	4	2	8	4	5	4	1	3	4	5	5	5	5	5	5	4	3

10	Sami	Makanan Minuman	5	5	5	5	5	5	3 0	5	5	5	1 5	5	5	5	5	5	5	5	5	5	4 0
11	Ridwan	Makanan	5	4	5	4	4	5	2 7	4	4	4	1 2	4	5	5	5	4	5	4	5	4	3 7
12	H. Abdul Kadir	Perlengkap an pesta	5	5	5	5	4	5	2 9	5	5	4	1 4	5	5	5	5	5	5	5	5	5	4 0
13	Hudang	Barang campuran	4	5	5	4	5	5	2 8	4	4	5	1 3	5	4	5	5	5	5	5	5	5	3 9
14	Asril	Barang jadi	4	5	5	5	5	5	2 9	5	4	5	1 4	4	4	5	5	5	5	5	5	5	3 8
15	Paisal	Barang campuran	5	5	5	5	5	5	3 0	5	5	5	1 5	5	5	5	5	5	5	5	5	5	4 0
16	Shamsud din	Elektronik	5	4	4	4	5	5	2 7	4	5	4	1 3	5	5	4	4	4	4	5	5	5	3 7
17	Sape	Perbengkel an	5	5	5	5	5	5	3 0	5	5	5	1 5	5	5	5	5	5	5	5	5	5	3 9
18	Rusli	Bengkel las	5	4	4	4	4	5	2 6	4	4	4	1 2	5	5	4	5	4	5	5	5	5	3 8
19	Wawan	Perbengkel an	4	5	5	5	5	3	2 7	5	4	4	1 3	5	5	5	4	5	4	5	4	5	3 7
20	M. Hasyim	Pencucian mobil	4	3	4	3	4	5	2 3	4	4	4	1 2	5	4	4	5	4	4	4	4	5	3 5
21	Tahir	Perbengkel an	4	3	3	4	4	3	2 1	3	4	4	1 1	4	4	4	4	4	4	4	5	5	3 4
22	Abdul Mursyahid	Perbengkel an	4	4	4	4	3	3	2 2	4	3	4	1 1	4	5	4	4	4	4	4	5	5	3 5
23	Anugrah	Peternakan	4	3	4	5	5	5	2 6	4	4	4	1 2	5	4	4	4	4	4	4	4	4	3 3

24	Dahlia	Ternak itik/ayam	5	5	5	4	4	4	27	5	3	5	13	4	4	5	4	4	5	5	5	36
25	H. Syarifuddin	Ternak	5	5	5	5	5	4	29	5	4	5	14	5	4	5	5	5	5	5	5	39
26	Haruna	Aksesoris	4	5	5	5	5	5	29	5	5	5	15	4	5	5	5	5	5	5	5	39
27	Aris	Barang campuran	5	4	4	5	5	5	28	5	5	4	14	5	4	5	5	5	5	5	5	39
28	Hj. Sulbiah	Barang campuran	4	5	4	4	4	5	26	5	4	3	12	5	4	4	4	4	4	5	4	44
29	Rosnaeni	Barang campuran	4	4	5	5	5	4	27	4	4	4	12	4	3	3	3	3	4	3	3	26
30	Sinar	Barang campuran	4	5	5	5	5	4	28	4	5	5	14	4	5	5	5	5	5	5	5	48
31	Dasmiati	Barang campuran	4	5	5	5	3	4	26	5	4	4	13	5	5	5	5	5	4	4	4	37
32	H. Appas	Perbengkelan	5	5	4	5	4	5	28	5	4	5	14	5	5	5	5	5	5	5	5	40
33	Hj. Suriani	Barang campuran	5	5	4	4	5	5	28	4	4	4	12	5	5	5	5	5	4	5	5	39
34	Asrihal	Barang campuran	4	4	4	5	5	5	27	5	5	4	14	4	5	5	5	4	5	5	5	38
35	Dewi Diana	Barang Campuran	4	4	5	4	4	5	26	4	4	5	13	4	5	5	5	5	5	5	5	39
36	Hasmini	Barang Campuran	3	3	4	4	3	4	21	4	3	4	11	4	4	4	4	4	5	4	5	44
37	Herna	Makanan Siap Saji	5	5	5	5	5	5	30	5	5	5	15	5	5	5	5	5	5	5	5	40

38	Hasnah	Barang Campuran	4	5	4	4	5	5	2	4	4	5	1	5	4	5	4	5	4	5	5	3
39	Ratna	Barang Campuran	5	5	4	5	5	5	2	5	4	5	1	5	4	5	5	5	5	5	5	3
40	Sumarni	Barang Campuran	5	5	5	5	5	5	3	5	5	5	1	5	5	5	5	5	5	5	5	4
41	Gellung	Barang Campuran	4	5	5	5	5	5	2	4	5	5	1	5	5	5	5	5	5	5	5	4
42	Yemming	Barang Campuran	5	4	5	4	5	5	2	5	4	4	1	4	5	5	5	5	5	5	5	3
43	Musniah	Jual Hasil Bumi	5	5	5	5	4	5	2	5	5	5	1	4	5	5	5	5	5	5	5	3
44	Darlina	Voucher HP dan Listrik	4	5	4	5	5	5	2	5	4	5	1	4	5	5	5	5	5	5	5	3
45	Nasire	Jual beli sapi	4	4	4	5	4	5	2	4	4	4	1	5	4	4	5	5	5	5	5	8
46	Akbar	Barang campuran	4	3	4	3	4	4	2	3	4	4	1	4	3	4	4	4	5	5	5	3
47	Herni	Barang campuran	5	5	5	5	5	5	3	5	5	5	1	5	5	5	4	5	5	5	5	3
48	Natu	Barang campuran	4	4	5	4	5	4	2	4	4	4	1	5	5	5	5	5	5	4	4	8
49	Adahlia Rasyid	Makanan minuman	5	5	5	5	4	4	2	4	5	5	1	5	5	5	4	5	5	5	4	3
50	Arianto Anas	Wiraswasta	4	3	4	4	3	4	2	4	4	4	1	5	5	4	4	4	4	4	3	3
51	Dian Permata Sari	Perdagangan	3	3	4	3	3	4	2	4	3	3	1	4	4	4	4	3	4	4	4	3



52	Sitti	Perdagangan	3	3	4	4	3	4	2 1	4	4	3	1 1	4	4	4	4	4	3	5	5	3 3	
53	Andi Nasri	Perdagangan	4	4	4	4	5	5	2 6	4	4	4	1 2	4	4	4	4	4	4	4	4	5	3 3
54	Sulfiana	Pertanian/Hasil Bumi	5	4	5	5	5	4	2 8	4	4	5	1 3	5	5	4	5	5	5	5	3	4	3 6
55	Emma	Pertanian / Hasil Bumi	5	5	4	5	5	5	2 9	4	5	5	1 4	4	5	5	5	5	5	5	5	5	3 9
56	Hj. Halwiah	Perdagangan	5	4	5	5	5	5	2 9	5	5	5	1 5	5	5	5	5	5	5	5	5	5	3 9
57	Saenal	Aksesoris	5	4	4	5	5	5	2 8	5	5	4	1 4	5	5	5	5	5	5	5	5	5	3 9
58	Sawiasa	Barang campuran	4	4	4	4	4	4	2 4	3	3	4	1 0	4	4	3	4	4	4	4	3	4	3 0
59	Abd. Rauf	Gula aren	5	5	5	5	5	5	3 0	5	5	5	1 5	5	5	5	5	5	5	5	5	5	4 0
60	Asriadi	Barang campuran	5	5	4	5	4	4	2 7	5	4	4	1 3	5	5	5	4	5	5	5	4	5	3 8
61	Fahruddin	ATK	4	5	4	4	5	4	2 6	4	4	4	1 2	5	4	5	5	5	4	5	5	4	3 7
62	Wati	Sembako	4	5	5	5	4	5	2 8	4	4	5	1 3	5	5	5	5	5	5	5	5	5	4 0
63	Lisdawati	Pakaian jadi	5	4	5	5	4	5	2 8	5	4	5	1 4	5	5	5	4	5	5	5	5	5	3 9
64	Hj. Hawi	Penjahit	5	5	4	5	4	4	2 7	4	5	4	1 3	5	5	5	4	4	5	5	5	5	3 8
65	Syahrana	Buah	5	4	5	4	4	5	2 7	5	4	5	1 4	5	5	5	5	5	5	5	4	5	3 9

66	Rosmi	Buah	3	4	3	3	4	3	20	4	3	4	11	4	4	4	4	4	4	4	5	33	
67	Agus	Pertanian / Hasil Bumi	5	5	5	5	5	5	30	5	5	5	15	5	5	5	5	5	5	5	5	5	40
68	Zaenal Abidin	Pedagang	5	5	4	5	4	5	28	4	5	5	14	5	5	4	5	5	5	5	5	5	39
69	Hj. Wahida	Barang campuran	4	5	5	5	5	5	29	5	4	5	14	5	4	5	5	5	5	5	5	5	39
70	Pirman	Sembako	5	5	5	5	5	5	30	5	5	5	15	5	5	5	5	5	5	5	5	5	40
71	Rahmat Hidayat	Kuliner	4	5	5	5	5	5	29	5	5	4	14	5	5	5	5	5	5	5	5	5	40
72	Muh. Adrian	Wiraswasta	5	5	4	5	5	5	29	5	5	4	14	5	5	5	5	4	5	5	5	5	39
73	Sri Wahyuningsih	Kuliner	5	5	5	4	4	5	28	5	5	5	15	5	5	4	5	5	5	5	5	5	39
74	Amiruddin H.HL, S.E	Alat-Alat Mobil	5	4	4	5	5	5	28	4	5	5	14	4	5	5	5	5	5	5	5	5	39
75	Mua'jis	Meubel	5	4	4	4	5	5	27	5	5	3	13	5	4	4	4	5	5	5	5	5	37
76	Astuti	Barang campuran	5	5	4	4	4	4	26	5	4	3	12	4	4	4	4	5	4	5	5	5	35
77	Ramlah Evianti	Barang campuran dan pakaian jadi	5	5	5	5	5	5	30	5	5	5	15	5	4	5	5	5	5	5	5	5	39
78	Hj. Darmawati	Pakaian jadi	5	4	4	4	4	5	26	5	4	3	12	5	5	5	5	4	5	4	5	5	38

79	Hj. Rosmida	Barang campuran / sembako	5	4	4	5	5	5	2	5	4	5	1	5	5	4	5	4	4	5	5	3	7	
80	Hj. Sumiati	Barang campuran	4	3	3	3	4	3	2	4	3	3	1	4	4	3	4	4	4	4	4	4	3	1
81	Hartiani, A.Ma.	Barang campuran	4	4	4	3	3	4	2	5	3	3	1	4	4	4	4	4	4	4	4	4	3	2
82	Hj. Bahra	Barang campuran	3	4	4	4	3	3	2	4	3	3	1	4	4	4	4	4	4	4	4	4	3	2
83	Sadikin	Makanan Bakso dan pembuatan batak	5	5	5	4	4	5	2	4	5	4	1	4	4	4	4	4	4	4	4	5	3	3
84	Dahlia	Barang campuran	4	5	5	5	4	5	2	5	4	4	1	4	4	4	4	5	5	5	5	5	3	6
85	A. Mappi	JUAL KELAPA KOPRA	5	5	4	5	5	5	2	4	5	5	1	5	5	4	5	5	5	5	5	5	3	9
86	Hj. Hadda	JUAL IKAN	5	4	5	5	5	5	2	5	5	5	1	5	5	5	5	5	4	5	5	5	3	9
87	Hasni	KONVEKSI	5	5	5	4	4	5	2	5	5	4	1	5	5	5	5	4	5	5	5	5	3	9
88	Suarni	JUAL BARANG CAMPURAN	4	4	4	4	4	4	2	4	3	3	1	4	4	4	4	4	3	4	3	3	3	0
89	Nurlindah, S.Pd.	JUAL MAKANAN DAN MINUMAN	5	5	5	5	5	5	3	5	5	5	1	5	5	5	5	5	5	5	5	5	4	0

90	Melywati	JUAL BARANG CAMPURAN	5	5	4	5	4	4	27	5	4	4	13	4	5	5	5	4	5	4	5	4	37
91	Hj. Wahyu Ningsi	PENGGULINGAN DAUN NILAM	5	4	4	4	4	5	26	5	4	4	13	5	5	5	3	5	4	5	5	5	37
92	Ahriani	JUAL MAKANAN DAN MINUMAN	5	5	4	4	5	5	28	5	4	5	14	5	5	5	5	5	5	5	5	5	40
93	Fedy	Bengkel Motor	4	4	5	5	5	5	28	5	4	5	14	4	5	5	5	5	5	5	5	5	39

Y. 1	Y. 2	Y. 3	Y. 4	Y. 5	Y. 6	Y. 7	Y. 8	Y. 9	Y.1 0	Y.1 1	Y.1 2	Y.1 3	Y.1 4	Y.1 5	Y.1 6	Y.1 7	Y	Z. 1	Z. 2	Z. 3	Z. 4	Z. 5	Z. 6	Z. 7	Z. 8	Z. 9	Z
5	5	5	4	4	4	4	4	4	4	4	4	4	5	5	4	4	73	5	5	5	2	2	4	4	5	4	36
4	5	4	5	5	4	5	4	5	5	5	5	5	5	5	5	5	81	5	4	5	4	4	5	4	5	5	41
5	5	5	4	5	4	4	4	5	5	5	5	5	4	5	5	5	80	5	4	4	4	4	5	4	5	5	40
5	5	5	5	5	4	4	4	4	4	4	4	4	5	5	5	5	77	5	4	3	5	5	4	2	4	5	37
5	5	5	4	5	5	5	5	5	5	4	4	4	4	3	5	5	78	5	5	4	4	4	4	4	4	4	38
4	4	4	4	4	4	4	5	4	4	4	4	4	4	4	5	4	70	4	3	4	4	4	4	4	4	3	34

5	5	5	5	5	5	5	5	5	5	5	5	4	5	3	5	5	8	5	4	5	4	5	5	4	5	5	4	2
5	5	5	5	5	5	5	5	5	5	5	5	5	5	5	4	4	8	5	5	5	5	5	5	4	5	4	4	3
5	5	5	5	5	5	5	5	5	5	5	5	4	4	4	4	3	7	5	4	4	5	4	4	3	5	5	5	3
5	5	5	5	5	5	5	5	5	5	5	5	5	5	4	5	5	8	5	4	5	5	5	5	5	5	5	5	4
5	5	5	4	5	5	5	5	3	5	5	5	5	4	4	4	4	7	4	4	4	4	4	4	4	5	5	5	3
5	5	5	5	5	5	5	5	5	4	5	5	5	5	4	5	4	8	5	4	4	5	5	5	5	5	5	5	4
4	4	4	4	5	4	5	5	5	5	5	5	4	5	5	5	5	7	4	5	4	5	4	4	5	4	5	4	4
4	5	5	4	4	5	5	5	5	5	5	5	5	5	4	5	5	8	4	5	4	4	5	5	5	5	5	5	4
5	5	5	5	5	5	5	5	5	5	5	5	5	5	5	5	5	8	5	5	5	5	5	5	5	5	5	5	5
4	4	4	4	4	4	4	4	5	5	5	5	5	5	4	5	5	7	4	3	4	4	4	5	4	5	4	4	3
5	5	5	5	5	5	5	5	5	5	5	5	5	5	5	4	5	8	5	5	4	5	5	5	5	5	4	5	4
4	5	3	4	5	5	5	5	5	4	5	5	5	5	2	5	5	7	4	5	4	4	4	4	4	4	4	4	3
5	5	5	5	5	5	5	5	5	5	5	5	4	4	1	4	5	7	4	5	4	4	4	4	5	4	4	4	3
4	4	4	4	4	4	4	4	4	4	4	4	4	4	5	5	5	7	4	4	4	4	3	4	4	4	4	4	3

4	3	4	4	4	4	4	4	4	4	4	4	4	4	5	5	5	7	0	4	4	3	4	2	4	4	4	5	3
4	4	4	4	3	4	4	5	4	4	4	4	5	4	4	5	5	7	1	5	4	3	4	4	4	3	4	4	3
4	4	4	4	4	5	5	5	3	5	5	5	5	5	5	5	5	7	8	4	4	4	4	4	4	5	4	5	3
4	4	5	4	5	5	5	5	4	4	5	5	4	5	5	5	5	7	9	4	5	4	4	5	5	4	4	4	9
4	5	4	5	5	5	5	5	5	5	5	5	5	5	5	5	5	8	3	4	5	4	5	4	5	5	5	5	4
5	5	5	5	5	5	5	5	5	5	5	5	5	5	5	5	5	8	5	5	4	5	5	5	5	5	5	5	4
4	4	4	5	5	5	5	5	5	5	5	5	5	5	5	5	5	8	2	5	5	4	5	5	4	5	4	5	4
4	5	5	5	4	5	5	5	5	5	5	4	5	4	4	3	4	7	7	5	4	5	5	4	3	2	4	5	7
5	5	5	4	5	5	5	5	5	5	5	4	4	4	3	4	5	7	8	4	4	4	3	4	4	5	5	5	3
5	5	5	5	5	5	5	5	5	3	4	5	4	5	2	4	4	7	6	4	5	4	5	4	4	3	4	4	7
5	5	5	5	5	5	4	4	4	5	5	5	5	5	1	5	5	7	8	5	4	5	4	4	4	4	4	4	3
5	5	5	5	5	4	4	4	5	5	5	5	5	5	4	5	5	8	1	5	4	5	4	5	5	3	5	5	4
5	5	5	4	4	4	4	5	3	4	5	5	5	5	5	5	5	7	8	4	4	4	4	4	4	4	5	5	3
5	5	5	5	4	4	5	4	4	4	5	5	5	5	3	5	5	7	8	5	4	3	4	5	5	3	4	5	8

5	5	5	4	4	4	4	4	3	5	5	5	5	5	4	5	5	7	4	4	5	4	5	4	2	5	4	3		
4	4	4	4	4	4	4	4	4	4	4	5	4	5	3	4	5	7	4	4	4	1	4	4	4	5	5	3		
5	5	5	5	5	5	5	5	5	5	5	5	5	5	5	5	5	8	5	5	5	5	5	5	4	5	5	4		
5	5	5	5	5	5	5	4	4	4	4	4	4	5	3	4	4	7	4	3	4	3	3	5	3	5	5	3		
4	5	4	5	5	5	5	5	5	5	5	5	5	5	4	5	5	8	2	5	5	5	5	5	5	2	5	5	4	
5	5	5	5	5	5	4	5	5	5	5	5	5	5	5	5	5	8	4	5	5	5	5	5	5	5	5	5	4	
5	5	5	5	5	5	5	5	5	5	5	5	5	5	2	5	5	8	2	5	5	5	3	5	5	4	5	5	4	
5	5	5	5	5	5	5	5	5	5	5	4	4	4	5	4	5	8	1	5	5	5	4	4	4	4	5	5	1	
4	4	4	5	5	5	5	5	5	5	5	5	5	5	3	5	5	8	0	5	3	5	4	5	5	5	5	5	4	
5	4	4	5	5	5	5	5	5	5	5	5	5	5	5	5	5	8	3	5	5	5	4	5	5	5	5	5	4	
5	5	5	5	5	4	5	4	5	5	5	5	5	5	1	4	4	7	4	3	4	3	5	4	3	5	5	6		
5	4	4	4	4	4	4	4	4	4	4	4	4	4	4	5	5	7	1	5	4	4	3	4	4	3	4	4	3	
4	5	5	5	5	5	5	5	5	5	5	5	5	5	5	5	5	8	4	4	4	5	5	5	5	5	5	5	4	
4	4	4	4	4	4	4	5	5	5	5	5	5	5	4	5	5	7	4	4	4	3	4	4	4	4	4	5	3	

5	5	5	5	5	5	5	5	5	5	5	4	4	5	5	2	5	5	8	5	4	5	3	4	4	3	5	5	3	
5	4	3	3	5	4	5	5	5	4	5	4	5	4	1	5	4	7	1	3	3	4	4	5	4	4	3	5	5	3
4	4	4	4	3	4	4	4	4	4	4	4	4	3	4	5	5	5	6	3	4	4	3	4	3	3	4	4	3	
4	3	4	4	4	4	4	3	4	5	5	4	4	5	3	5	5	7	0	4	3	5	4	4	3	4	4	4	5	
4	4	4	4	4	4	4	5	5	5	5	5	5	5	3	5	5	7	6	4	4	4	4	4	4	3	5	5	3	
5	5	5	5	5	5	5	5	5	5	5	5	4	5	5	1	5	5	8	0	4	5	4	4	4	5	3	5	5	3
5	5	5	5	5	5	5	5	5	5	5	5	5	5	3	5	5	8	3	5	5	5	5	5	5	3	5	5	4	
5	5	5	5	5	5	5	5	5	5	5	5	5	5	5	5	5	8	5	5	5	5	5	5	5	4	5	5	4	
5	3	5	5	5	5	5	4	5	5	5	5	5	5	5	5	5	8	2	5	5	5	4	5	5	3	5	5	4	
3	4	4	4	4	4	3	4	4	4	3	5	5	5	1	5	5	6	7	4	3	3	4	3	4	1	4	4	3	
5	4	5	5	5	5	5	5	5	5	5	5	5	5	5	5	5	8	4	5	5	4	5	5	5	5	5	5	4	
5	4	5	5	5	5	5	4	5	4	4	5	4	5	2	5	5	7	7	4	5	4	5	4	4	2	5	4	3	
4	5	5	5	5	5	5	5	5	4	4	4	4	5	3	5	5	7	8	4	4	4	4	5	5	3	4	5	3	
5	5	5	5	5	5	5	5	5	4	4	5	5	5	3	5	5	8	1	5	5	5	5	5	5	3	5	5	4	



4	5	4	5	5	5	5	5	5	5	5	5	5	5	3	5	5	8	4	4	5	5	4	4	4	5	5	4
5	4	5	5	5	5	5	5	3	5	5	5	5	5	1	5	5	7	4	4	5	4	4	4	3	5	5	3
5	5	4	5	5	5	5	5	5	4	4	4	4	4	3	5	5	7	5	4	5	5	5	5	1	5	5	4
4	3	3	4	4	4	4	4	3	4	4	5	5	5	3	5	5	6	4	2	3	2	5	5	1	4	5	3
5	5	5	5	5	5	5	5	4	4	5	5	5	5	4	5	5	8	5	5	5	4	5	5	5	5	5	4
4	5	5	5	5	5	5	5	3	5	5	5	4	5	3	5	5	7	4	5	4	4	4	5	4	4	5	3
5	5	5	5	5	5	5	5	4	5	5	5	5	5	3	5	5	8	5	5	5	5	5	5	2	5	5	4
5	5	5	5	5	5	5	5	5	5	5	5	5	5	4	5	5	8	4	5	5	5	5	5	5	5	5	5
5	5	5	5	5	5	5	5	5	5	5	5	5	5	3	5	5	8	4	5	4	5	4	5	5	5	5	4
4	4	5	5	5	5	5	5	5	5	5	5	5	5	3	5	5	8	4	5	5	4	5	5	5	5	5	4
5	5	4	4	4	4	5	5	4	5	5	5	5	5	5	5	5	8	5	5	5	5	5	5	2	5	5	4
5	4	5	5	5	5	5	5	5	5	5	5	5	5	4	5	5	8	5	5	5	5	5	5	4	5	5	4
5	4	4	4	4	4	4	4	5	5	5	5	5	5	4	5	5	7	4	4	4	4	4	4	4	4	5	3
4	4	4	4	4	4	5	4	4	4	4	4	5	4	4	5	4	7	4	3	3	4	3	3	3	4	4	3

5	5	5	5	5	5	5	5	5	5	5	5	5	5	5	4	5	5	8	4	5	4	5	4	5	5	5	5	5	5	5	5	5	4
5	5	5	5	4	5	5	4	5	4	5	5	5	5	5	2	4	4	7	4	4	4	4	5	4	3	5	5	5	5	5	5	5	3
4	4	4	3	5	4	5	5	5	5	5	5	5	5	5	5	5	7	9	3	2	5	5	5	5	3	5	5	5	5	5	5	3	
5	4	4	4	4	4	3	4	5	4	4	3	4	4	4	4	5	4	6	9	4	3	4	3	4	3	1	5	4	4	4	4	1	
4	4	4	4	4	4	4	5	3	5	4	5	4	5	1	5	5	7	0	4	4	2	4	3	4	2	4	4	4	4	4	4	1	
5	4	4	4	4	4	4	4	4	4	4	4	4	4	3	5	5	7	0	3	3	4	3	4	4	3	3	5	5	5	5	2		
5	4	4	5	5	4	5	5	5	5	5	5	5	5	2	5	5	7	9	4	3	4	4	5	4	4	5	5	5	5	5	8		
5	5	5	4	4	5	4	4	5	5	5	5	5	5	2	5	5	7	8	4	5	4	4	4	4	5	5	5	5	5	3	8		
5	5	5	5	5	5	5	5	5	5	5	5	5	3	5	5	5	8	3	5	5	5	5	4	5	5	5	5	5	5	5	4		
5	5	5	5	5	5	5	5	5	5	5	5	5	5	5	5	5	8	5	5	4	5	5	5	5	4	5	5	5	5	5	3		
5	5	5	5	5	5	4	5	5	5	5	5	5	5	3	5	5	8	2	5	5	4	5	4	5	3	5	5	5	5	5	1		
4	4	4	4	4	4	4	3	3	4	4	4	4	4	4	4	5	4	6	7	2	2	3	4	4	4	3	4	4	4	4	0		
5	5	5	5	5	5	5	5	5	5	5	5	5	5	3	5	5	8	3	5	5	5	5	5	5	3	5	5	5	5	5	3		
5	5	4	4	5	4	5	4	5	4	5	5	4	5	1	5	5	7	5	4	3	5	4	5	5	3	4	4	4	4	4	3		

4	5	4	4	5	4	4	4	5	5	5	5	5	5	4	5	5	7	4	5	4	4	4	3	4	5	5	3
4	4	5	4	5	5	5	5	5	5	5	5	5	5	4	5	5	8	4	4	5	5	5	5	4	5	5	8
4	4	4	5	4	5	5	5	5	5	5	5	5	5	5	5	5	8	5	4	4	5	5	5	3	5	5	4
4	4	4	5	4	5	5	5	5	5	5	5	5	5	5	5	1	1	5	4	4	5	5	5	3	5	5	1

➤ Analisis Statistik Deskriptif

X1.1					
		Frequency	Percent	Valid Percent	Cumulative Percent
Valid	N	5	5,4	5,4	5,4
	S	35	37,6	37,6	43,0
	SS	53	57,0	57,0	100,0
	Total	93	100,0	100,0	

X1.2					
		Frequency	Percent	Valid Percent	Cumulative Percent
Valid	N	10	10,8	10,8	10,8
	S	30	32,3	32,3	43,0
	SS	53	57,0	57,0	100,0
	Total	93	100,0	100,0	

X1.3					
		Frequency	Percent	Valid Percent	Cumulative Percent
Valid	N	4	4,3	4,3	4,3
	S	44	47,3	47,3	51,6
	SS	45	48,4	48,4	100,0
	Total	93	100,0	100,0	

X1.4					
		Frequency	Percent	Valid Percent	Cumulative Percent
Valid	N	6	6,5	6,5	6,5
	S	34	36,6	36,6	43,0
	SS	53	57,0	57,0	100,0
	Total	93	100,0	100,0	

X1.5					
		Frequency	Percent	Valid Percent	Cumulative Percent
Valid	N	9	9,7	9,7	9,7
	S	35	37,6	37,6	47,3
	SS	49	52,7	52,7	100,0
	Total	93	100,0	100,0	

X1.6					
		Frequency	Percent	Valid Percent	Cumulative Percent
Valid	N	8	8,6	8,6	8,6
	S	24	25,8	25,8	34,4
	SS	61	65,6	65,6	100,0
	Total	93	100,0	100,0	

<b>X2.1</b>					
		Frequency	Percent	Valid Percent	Cumulative Percent
Valid	N	3	3,2	3,2	3,2
	S	38	40,9	40,9	44,1
	SS	52	55,9	55,9	100,0
	Total	93	100,0	100,0	

<b>X2.2</b>					
		Frequency	Percent	Valid Percent	Cumulative Percent
Valid	N	9	9,7	9,7	9,7
	S	45	48,4	48,4	58,1
	SS	39	41,9	41,9	100,0
	Total	93	100,0	100,0	

<b>X2.3</b>					
		Frequency	Percent	Valid Percent	Cumulative Percent
Valid	N	11	11,8	11,8	11,8
	S	39	41,9	41,9	53,8
	SS	43	46,2	46,2	100,0
	Total	93	100,0	100,0	

<b>X3.1</b>					
		Frequency	Percent	Valid Percent	Cumulative Percent
Valid	S	33	35,5	35,5	35,5
	SS	60	64,5	64,5	100,0
	Total	93	100,0	100,0	

<b>X3.2</b>					
		Frequency	Percent	Valid Percent	Cumulative Percent
Valid	N	2	2,2	2,2	2,2
	S	32	34,4	34,4	36,6
	SS	59	63,4	63,4	100,0
	Total	93	100,0	100,0	

<b>X3.3</b>					
		Frequency	Percent	Valid Percent	Cumulative Percent
Valid	N	3	3,2	3,2	3,2
	S	30	32,3	32,3	35,5
	SS	60	64,5	64,5	100,0
	Total	93	100,0	100,0	

<b>X3.4</b>					
		Frequency	Percent	Valid Percent	Cumulative Percent
Valid	N	2	2,2	2,2	2,2
	S	31	33,3	33,3	35,5
	SS	60	64,5	64,5	100,0

	Total	93	100,0	100,0	
--	-------	----	-------	-------	--

<b>X3.5</b>					
		Frequency	Percent	Valid Percent	Cumulative Percent
Valid	N	2	2,2	2,2	2,2
	S	31	33,3	33,3	35,5
	SS	60	64,5	64,5	100,0
	Total	93	100,0	100,0	

<b>X3.6</b>					
		Frequency	Percent	Valid Percent	Cumulative Percent
Valid	N	2	2,2	2,2	2,2
	S	25	26,9	26,9	29,0
	SS	66	71,0	71,0	100,0
	Total	93	100,0	100,0	

<b>X3.7</b>					
		Frequency	Percent	Valid Percent	Cumulative Percent
Valid	N	3	3,2	3,2	3,2
	S	22	23,7	23,7	26,9
	SS	68	73,1	73,1	100,0
	Total	93	100,0	100,0	

<b>X3.8</b>					
		Frequency	Percent	Valid Percent	Cumulative Percent
Valid	N	3	3,2	3,2	3,2
	S	18	19,4	19,4	22,6
	SS	72	77,4	77,4	100,0
	Total	93	100,0	100,0	

<b>Y.1</b>					
		Frequency	Percent	Valid Percent	Cumulative Percent
Valid	N	1	1,1	1,1	1,1
	S	34	36,6	36,6	37,6
	SS	58	62,4	62,4	100,0
	Total	93	100,0	100,0	

<b>Y.2</b>					
		Frequency	Percent	Valid Percent	Cumulative Percent
Valid	N	4	4,3	4,3	4,3
	S	32	34,4	34,4	38,7
	SS	57	61,3	61,3	100,0
	Total	93	100,0	100,0	

<b>Y.3</b>					
		Frequency	Percent	Valid Percent	Cumulative Percent

Valid	N	3	3,2	3,2	3,2
	S	34	36,6	36,6	39,8
	SS	56	60,2	60,2	100,0
	Total	93	100,0	100,0	

Y.4					
		Frequency	Percent	Valid Percent	Cumulative Percent
Valid	N	2	2,2	2,2	2,2
	S	36	38,7	38,7	40,9
	SS	55	59,1	59,1	100,0
	Total	93	100,0	100,0	

Y.5					
		Frequency	Percent	Valid Percent	Cumulative Percent
Valid	N	2	2,2	2,2	2,2
	S	28	30,1	30,1	32,3
	SS	63	67,7	67,7	100,0
	Total	93	100,0	100,0	

Y.6					
		Frequency	Percent	Valid Percent	Cumulative Percent
Valid	S	34	36,6	36,6	36,6
	SS	59	63,4	63,4	100,0
	Total	93	100,0	100,0	

Y.7					
		Frequency	Percent	Valid Percent	Cumulative Percent
Valid	N	2	2,2	2,2	2,2
	S	27	29,0	29,0	31,2
	SS	64	68,8	68,8	100,0
	Total	93	100,0	100,0	

Y.8					
		Frequency	Percent	Valid Percent	Cumulative Percent
Valid	N	2	2,2	2,2	2,2
	S	27	29,0	29,0	31,2
	SS	64	68,8	68,8	100,0
	Total	93	100,0	100,0	

Y.9					
		Frequency	Percent	Valid Percent	Cumulative Percent
Valid	N	9	9,7	9,7	9,7
	S	20	21,5	21,5	31,2
	SS	64	68,8	68,8	100,0

	Total	93	100,0	100,0	
--	-------	----	-------	-------	--

Y.10					
		Frequency	Percent	Valid Percent	Cumulative Percent
Valid	N	1	1,1	1,1	1,1
	S	29	31,2	31,2	32,3
	SS	63	67,7	67,7	100,0
	Total	93	100,0	100,0	

Y.11					
		Frequency	Percent	Valid Percent	Cumulative Percent
Valid	N	1	1,1	1,1	1,1
	S	26	28,0	28,0	29,0
	SS	66	71,0	71,0	100,0
	Total	93	100,0	100,0	

Y.12					
		Frequency	Percent	Valid Percent	Cumulative Percent
Valid	N	1	1,1	1,1	1,1
	S	21	22,6	22,6	23,7
	SS	71	76,3	76,3	100,0
	Total	93	100,0	100,0	

Y.13					
		Frequency	Percent	Valid Percent	Cumulative Percent
Valid	N	1	1,1	1,1	1,1
	S	27	29,0	29,0	30,1
	SS	65	69,9	69,9	100,0
	Total	93	100,0	100,0	

Y.14					
		Frequency	Percent	Valid Percent	Cumulative Percent
Valid	N	1	1,1	1,1	1,1
	S	18	19,4	19,4	20,4
	SS	74	79,6	79,6	100,0
	Total	93	100,0	100,0	

Y.15					
		Frequency	Percent	Valid Percent	Cumulative Percent
Valid	STS	9	9,7	9,7	9,7
	TS	8	8,6	8,6	18,3
	N	23	24,7	24,7	43,0
	S	22	23,7	23,7	66,7
	SS	31	33,3	33,3	100,0



	Total	93	100,0	100,0	
--	-------	----	-------	-------	--

Y.16					
		Frequency	Percent	Valid Percent	Cumulative Percent
Valid	S	20	21,5	21,5	21,5
	SS	73	78,5	78,5	100,0
	Total	93	100,0	100,0	

Y.17					
		Frequency	Percent	Valid Percent	Cumulative Percent
Valid	N	1	1,1	1,1	1,1
	S	13	14,0	14,0	15,1
	SS	79	84,9	84,9	100,0
	Total	93	100,0	100,0	

Z.1					
		Frequency	Percent	Valid Percent	Cumulative Percent
Valid	TS	1	1,1	1,1	1,1
	N	4	4,3	4,3	5,4
	S	43	46,2	46,2	51,6
	SS	45	48,4	48,4	100,0
	Total	93	100,0	100,0	

Z.2					
		Frequency	Percent	Valid Percent	Cumulative Percent
Valid	TS	3	3,2	3,2	3,2
	N	13	14,0	14,0	17,2
	S	38	40,9	40,9	58,1
	SS	39	41,9	41,9	100,0
	Total	93	100,0	100,0	

Z.3					
		Frequency	Percent	Valid Percent	Cumulative Percent
Valid	TS	1	1,1	1,1	1,1
	N	8	8,6	8,6	9,7
	S	43	46,2	46,2	55,9
	SS	41	44,1	44,1	100,0
	Total	93	100,0	100,0	

Z.4					
		Frequency	Percent	Valid Percent	Cumulative Percent
Valid	STS	1	1,1	1,1	1,1
	TS	2	2,2	2,2	3,2
	N	10	10,8	10,8	14,0
	S	44	47,3	47,3	61,3

	SS	36	38,7	38,7	100,0
	Total	93	100,0	100,0	

<b>Z.5</b>					
		Frequency	Percent	Valid Percent	Cumulative Percent
Valid	TS	2	2,2	2,2	2,2
	N	5	5,4	5,4	7,5
	S	40	43,0	43,0	50,5
	SS	46	49,5	49,5	100,0
	Total	93	100,0	100,0	

<b>Z.6</b>					
		Frequency	Percent	Valid Percent	Cumulative Percent
Valid	N	6	6,5	6,5	6,5
	S	38	40,9	40,9	47,3
	SS	49	52,7	52,7	100,0
	Total	93	100,0	100,0	

<b>Z.7</b>					
		Frequency	Percent	Valid Percent	Cumulative Percent
Valid	STS	4	4,3	4,3	4,3
	TS	8	8,6	8,6	12,9
	N	26	28,0	28,0	40,9
	S	31	33,3	33,3	74,2
	SS	24	25,8	25,8	100,0
	Total	93	100,0	100,0	

<b>Z.8</b>					
		Frequency	Percent	Valid Percent	Cumulative Percent
Valid	N	2	2,2	2,2	2,2
	S	30	32,3	32,3	34,4
	SS	61	65,6	65,6	100,0
	Total	93	100,0	100,0	

<b>Z.9</b>					
		Frequency	Percent	Valid Percent	Cumulative Percent
Valid	N	2	2,2	2,2	2,2
	S	23	24,7	24,7	26,9
	SS	68	73,1	73,1	100,0
	Total	93	100,0	100,0	

➤ **Uji Validitas**

<b>Correlations</b>
---------------------

		X1.1	X1.2	X1.3	X1.4	X1.5	X1.6	Pengetahuan Keuangan
X1.1	Pearson Correlation	1	,470**	,276**	,402**	,390**	,491**	,699**
	Sig. (2-tailed)		,000	,007	,000	,000	,000	,000
	N	93	93	93	93	93	93	93
X1.2	Pearson Correlation	,470**	1	,467**	,520**	,394**	,330**	,745**
	Sig. (2-tailed)	,000		,000	,000	,000	,001	,000
	N	93	93	93	93	93	93	93
X1.3	Pearson Correlation	,276**	,467**	1	,493**	,348**	,365**	,673**
	Sig. (2-tailed)	,007	,000		,000	,001	,000	,000
	N	93	93	93	93	93	93	93
X1.4	Pearson Correlation	,402**	,520**	,493**	1	,495**	,357**	,756**
	Sig. (2-tailed)	,000	,000	,000		,000	,000	,000
	N	93	93	93	93	93	93	93
X1.5	Pearson Correlation	,390**	,394**	,348**	,495**	1	,483**	,729**
	Sig. (2-tailed)	,000	,000	,001	,000		,000	,000
	N	93	93	93	93	93	93	93
X1.6	Pearson Correlation	,491**	,330**	,365**	,357**	,483**	1	,705**
	Sig. (2-tailed)	,000	,001	,000	,000	,000		,000
	N	93	93	93	93	93	93	93
Pengetahuan Keuangan	Pearson Correlation	,699**	,745**	,673**	,756**	,729**	,705**	1
	Sig. (2-tailed)	,000	,000	,000	,000	,000	,000	
	N	93	93	93	93	93	93	93

\*\* . Correlation is significant at the 0.01 level (2-tailed).

<b>Correlations</b>					
		X2.1	X2.2	X2.3	Pendapatan
X2.1	Pearson Correlation	1	,275**	,286**	,658**
	Sig. (2-tailed)		,008	,005	,000
	N	93	93	93	93
X2.2	Pearson Correlation	,275**	1	,460**	,783**
	Sig. (2-tailed)	,008		,000	,000
	N	93	93	93	93
X2.3	Pearson Correlation	,286**	,460**	1	,802**
	Sig. (2-tailed)	,005	,000		,000
	N	93	93	93	93

Pendapatan	Pearson Correlation	,658**	,783**	,802**	1
	Sig. (2-tailed)	,000	,000	,000	
	N	93	93	93	93
**. Correlation is significant at the 0.01 level (2-tailed).					

Correlations										
		X3.1	X3.2	X3.3	X3.4	X3.5	X3.6	X3.7	X3.8	Kepribadian
X3.1	Pearson Correlation	1	,307**	,296**	,281**	,366**	,253*	,217*	,110	,501**
	Sig. (2-tailed)		,003	,004	,006	,000	,014	,037	,292	,000
	N	93	93	93	93	93	93	93	93	93
X3.2	Pearson Correlation	,307**	1	,594**	,518**	,441**	,431**	,316**	,189	,690**
	Sig. (2-tailed)	,003		,000	,000	,000	,000	,002	,070	,000
	N	93	93	93	93	93	93	93	93	93
X3.3	Pearson Correlation	,296**	,594**	1	,574**	,611**	,531**	,529**	,337**	,815**
	Sig. (2-tailed)	,004	,000		,000	,000	,000	,000	,001	,000
	N	93	93	93	93	93	93	93	93	93
X3.4	Pearson Correlation	,281**	,518**	,574**	1	,535**	,566**	,368**	,321**	,756**
	Sig. (2-tailed)	,006	,000	,000		,000	,000	,000	,002	,000
	N	93	93	93	93	93	93	93	93	93
X3.5	Pearson Correlation	,366**	,441**	,611**	,535**	1	,486**	,524**	,281**	,770**
	Sig. (2-tailed)	,000	,000	,000	,000		,000	,000	,006	,000
	N	93	93	93	93	93	93	93	93	93
X3.6	Pearson Correlation	,253*	,431**	,531**	,566**	,486**	1	,374**	,440**	,737**
	Sig. (2-tailed)	,014	,000	,000	,000	,000		,000	,000	,000
	N	93	93	93	93	93	93	93	93	93
X3.7	Pearson Correlation	,217*	,316**	,529**	,368**	,524**	,374**	1	,477**	,690**
	Sig. (2-tailed)	,037	,002	,000	,000	,000	,000		,000	,000
	N	93	93	93	93	93	93	93	93	93
X3.8	Pearson Correlation	,110	,189	,337**	,321**	,281**	,440**	,477**	1	,568**
	Sig. (2-tailed)	,292	,070	,001	,002	,006	,000	,000		,000
	N	93	93	93	93	93	93	93	93	93
Kepribadian	Pearson Correlation	,501**	,690**	,815**	,756**	,770**	,737**	,690**	,568**	1
	Sig. (2-tailed)	,000	,000	,000	,000	,000	,000	,000	,000	
	N	93	93	93	93	93	93	93	93	93

\*\* Correlation is significant at the 0.01 level (2-tailed).

\* Correlation is significant at the 0.05 level (2-tailed).

		Correlations																	Perilaku Keuangan Personal
		Y.1	Y.2	Y.3	Y.4	Y.5	Y.6	Y.7	Y.8	Y.9	Y.10	Y.11	Y.12	Y.13	Y.14	Y.15	Y.16	Y.17	
Y.1	Pearson Correlation	1	,460**	,551**	,375**	,392**	,300**	,246*	,082	,202	,086	,270**	,004	,121	-,036	-,108	-,090	-,150	,401**
	Sig. (2-tailed)		,000	,000	,000	,000	,003	,017	,434	,053	,414	,009	,966	,249	,732	,304	,393	,152	,000
	N	93	93	93	93	93	93	93	93	93	93	93	93	93	93	93	93	93	93
Y.2	Pearson Correlation	,460**	1	,564**	,445**	,441**	,403**	,351**	,351**	,274**	,177	,231*	,209*	,174	,060	-,059	-,164	-,069	,537**
	Sig. (2-tailed)	,000		,000	,000	,000	,000	,001	,001	,008	,090	,026	,044	,095	,569	,575	,117	,514	,000
	N	93	93	93	93	93	93	93	93	93	93	93	93	93	93	93	93	93	93
Y.3	Pearson Correlation	,551**	,564**	1	,569**	,419**	,537**	,325**	,213*	,166	,261*	,199	,217*	,100	,151	,029	-,122	-,022	,575**
	Sig. (2-tailed)	,000	,000		,000	,000	,000	,001	,041	,112	,012	,056	,037	,338	,150	,781	,243	,834	,000
	N	93	93	93	93	93	93	93	93	93	93	93	93	93	93	93	93	93	93
Y.4	Pearson Correlation	,375**	,445**	,569**	1	,550**	,640**	,493**	,337**	,354**	,271**	,248*	,312**	,228*	,294**	-,048	-,019	-,078	,660**
	Sig. (2-tailed)	,000	,000	,000		,000	,000	,000	,001	,001	,009	,007	,002	,028	,004	,651	,854	,455	,000
	N	93	93	93	93	93	93	93	93	93	93	93	93	93	93	93	93	93	93
Y.5	Pearson Correlation	,392**	,441**	,419**	,550**	1	,573**	,618**	,456**	,469**	,350**	,446**	,323**	,257*	,243*	-,081	-,056	-,044	,695**
	Sig. (2-tailed)	,000	,000	,000	,000		,000	,000	,000	,000	,001	,000	,002	,013	,019	,438	,591	,676	,000
	N	93	93	93	93	93	93	93	93	93	93	93	93	93	93	93	93	93	93
Y.6	Pearson Correlation	,300**	,403**	,537**	,640**	,573**	1	,636**	,549**	,342**	,302**	,267**	,274**	,156	,138	-,031	-,092	-,085	,668**
	Sig. (2-tailed)	,003	,000	,000	,000	,000		,000	,000	,001	,003	,010	,008	,135	,188	,767	,382	,415	,000
	N	93	93	93	93	93	93	93	93	93	93	93	93	93	93	93	93	93	93
Y.7	Pearson Correlation	,246*	,351**	,325**	,493**	,618**	,636**	1	,595**	,359**	,282**	,419**	,336**	,186	,160	-,011	-,068	-,000	,650**
	Sig. (2-tailed)	,006	,001	,001	,001	,001	,001		,001	,001	,002	,001	,001	,006	,000	,001	,008	,000	,000
	N	93	93	93	93	93	93	93	93	93	93	93	93	93	93	93	93	93	93

	Sig. (2-tailed)	,017	,001	,001	,000	,000	,000	,000	,000	,000	,000	,000	,000	,000	,000	,000	,000	,000	,000
	N	93	93	93	93	93	93	93	93	93	93	93	93	93	93	93	93	93	93
Y.8	Pearson Correlation	,082	,351**	,213*	,337**	,456**	,549**	,595**	1	,327**	,367**	,332**	,336**	,272**	,112	,087	,119	,158	,628**
	Sig. (2-tailed)	,434	,001	,041	,001	,000	,000	,000		,001	,000	,001	,001	,001	,287	,409	,258	,130	,000
	N	93	93	93	93	93	93	93	93	93	93	93	93	93	93	93	93	93	93
Y.9	Pearson Correlation	,202	,274**	,166	,354**	,469**	,342**	,359**	,327**	1	,308**	,290**	,165	,206*	,106	,034	,112	,077	,537**
	Sig. (2-tailed)	,053	,008	,112	,001	,000	,000	,000	,001		,003	,005	,115	,047	,313	,745	,284	,463	,000
	N	93	93	93	93	93	93	93	93	93	93	93	93	93	93	93	93	93	93
Y.10	Pearson Correlation	,086	,177	,261*	,271**	,350**	,302**	,282**	,367**	,308**	1	,618**	,446**	,418**	,216*	,141	,230*	,330**	,623**
	Sig. (2-tailed)	,414	,090	,012	,009	,001	,003	,006	,000	,003		,000	,000	,000	,037	,177	,027	,001	,000
	N	93	93	93	93	93	93	93	93	93	93	93	93	93	93	93	93	93	93
Y.11	Pearson Correlation	,270**	,231*	,199	,248*	,446**	,267**	,419**	,332**	,290**	,618**	1	,592**	,518**	,306**	,130	,162	,140	,666**
	Sig. (2-tailed)	,009	,026	,056	,017	,000	,010	,000	,001	,005		,000	,000	,000	,213	,126	,181	,000	
	N	93	93	93	93	93	93	93	93	93	93	93	93	93	93	93	93	93	93
Y.12	Pearson Correlation	,004	,209*	,217*	,312**	,323**	,274**	,336**	,336**	,165	,446**	,592**	1	,526**	,490**	,025	,118	,256*	,580**
	Sig. (2-tailed)	,966	,044	,037	,002	,002	,008	,001	,001	,115	,000	,000		,000	,000	,814	,260	,013	,000
	N	93	93	93	93	93	93	93	93	93	93	93	93	93	93	93	93	93	93
Y.13	Pearson Correlation	,121	,174	,100	,228*	,257*	,156	,186	,272**	,206*	,418**	,518**	,526**	1	,394**	,105	,257*	,186	,541**
	Sig. (2-tailed)	,249	,095	,338	,028	,013	,135	,074	,008	,047	,000	,000	,000		,000	,318	,013	,075	,000
	N	93	93	93	93	93	93	93	93	93	93	93	93	93	93	93	93	93	93
Y.14	Pearson Correlation	-,036	,060	,151	,294**	,243*	,138	,160	,112	,106	,216*	,306**	,490**	,394**	1	-,029	,162	,297**	,398**
	Sig. (2-tailed)	,732	,569	,150	,004	,019	,188	,127	,287	,313	,037	,003	,000	,000		,781	,121	,004	,000
	N	93	93	93	93	93	93	93	93	93	93	93	93	93	93	93	93	93	93
Y.15	Pearson Correlation	-,108	-,059	,029	-,048	-,081	-,031	,011	,087	,034	,141	,130	,025	,105	-,029	1	-,031	,071	,295**
	Sig. (2-tailed)	,304	,575	,781	,651	,438	,767	,918	,409	,745	,177	,216	,814	,318	,781		,767	,500	,004
	N	93	93	93	93	93	93	93	93	93	93	93	93	93	93	93	93	93	93

Y.16	Pearson Correlation	-,090	-,164	-,122	,019	,056	,092	,068	,119	,112	,230	,162	,118	,257	,162	-,031	1	,448**	,208*
	Sig. (2-tailed)	,393	,117	,243	,854	,591	,382	,519	,258	,284	,027	,121	,260	,013	,121	,767		,000	,045
	N	93	93	93	93	93	93	93	93	93	93	93	93	93	93	93	93	93	93
Y.17	Pearson Correlation	-,150	-,069	-,022	,078	,044	,085	,000	,158	,077	,330**	,140	,256*	,186	,297**	,071	,448**	1	,279**
	Sig. (2-tailed)	,152	,514	,834	,455	,676	,415	1,000	,130	,463	,001	,181	,013	,075	,004	,500	,000		,007
	N	93	93	93	93	93	93	93	93	93	93	93	93	93	93	93	93	93	93
Perilaku Keuangan Personal	Pearson Correlation	,401**	,537**	,575**	,660**	,695**	,668**	,650**	,628**	,537**	,623**	,666**	,580**	,541**	,398**	,295**	,208*	,279**	1
	Sig. (2-tailed)	,000	,000	,000	,000	,000	,000	,000	,000	,000	,000	,000	,000	,000	,000	,004	,005	,007	
	N	93	93	93	93	93	93	93	93	93	93	93	93	93	93	93	93	93	93
** . Correlation is significant at the 0.01 level (2-tailed).																			
* . Correlation is significant at the 0.05 level (2-tailed).																			

Correlations											
		Z.1	Z.2	Z.3	Z.4	Z.5	Z.6	Z.7	Z.8	Z.9	Sikap Keuangan
Z.1	Pearson Correlation	1	,505**	,430**	,323**	,310**	,417**	,104	,400**	,251*	,650**
	Sig. (2-tailed)		,000	,000	,002	,003	,000	,319	,000	,015	,000
	N	93	93	93	93	93	93	93	93	93	93
Z.2	Pearson Correlation	,505**	1	,304**	,369**	,137	,279**	,341**	,290**	,156	,645**
	Sig. (2-tailed)	,000		,003	,000	,190	,007	,001	,005	,135	,000
	N	93	93	93	93	93	93	93	93	93	93
Z.3	Pearson Correlation	,430**	,304**	1	,272**	,452**	,379**	,235*	,525**	,254*	,678**
	Sig. (2-tailed)	,000	,003		,008	,000	,000	,023	,000	,014	,000
	N	93	93	93	93	93	93	93	93	93	93
Z.4	Pearson Correlation	,323**	,369**	,272**	1	,380**	,356**	,139	,204*	,176	,599**
	Sig. (2-tailed)	,002	,000	,008		,000	,000	,184	,049	,091	,000
	N	93	93	93	93	93	93	93	93	93	93
Z.5	Pearson Correlation	,310**	,137	,452**	,380**	1	,555**	,100	,283**	,367**	,620**
	Sig. (2-tailed)	,003	,190	,000	,000		,000	,340	,006	,000	,000
	N	93	93	93	93	93	93	93	93	93	93

	N	93	93	93	93	93	93	93	93	93	93
Z.6	Pearson Correlation	,417**	,279**	,379**	,356**	,555**	1	,225*	,424**	,403**	,699**
	Sig. (2-tailed)	,000	,007	,000	,000	,000		,030	,000	,000	,000
	N	93	93	93	93	93	93	93	93	93	93
Z.7	Pearson Correlation	,104	,341**	,235*	,139	,100	,225*	1	,134	,126	,527**
	Sig. (2-tailed)	,319	,001	,023	,184	,340	,030		,202	,230	,000
	N	93	93	93	93	93	93	93	93	93	93
Z.8	Pearson Correlation	,400**	,290**	,525**	,204*	,283**	,424**	,134	1	,334**	,596**
	Sig. (2-tailed)	,000	,005	,000	,049	,006	,000	,202		,001	,000
	N	93	93	93	93	93	93	93	93	93	93
Z.9	Pearson Correlation	,251*	,156	,254*	,176	,367**	,403**	,126	,334**	1	,495**
	Sig. (2-tailed)	,015	,135	,014	,091	,000	,000	,230	,001		,000
	N	93	93	93	93	93	93	93	93	93	93
Sikap Keuangan	Pearson Correlation	,650**	,645**	,678**	,599**	,620**	,699**	,527**	,596**	,495**	1
	Sig. (2-tailed)	,000	,000	,000	,000	,000	,000	,000	,000	,000	
	N	93	93	93	93	93	93	93	93	93	93
**. Correlation is significant at the 0.01 level (2-tailed).											
*. Correlation is significant at the 0.05 level (2-tailed).											

### ➤ Uji Reliabilitas

- **Pengetahuan Keuangan (X1)**

Reliability Statistics	
Cronbach's Alpha	N of Items
,812	6

- **Pendapatan (X2)**

Reliability Statistics	
Cronbach's Alpha	N of Items
,611	3

- **Kepribadian (X3)**

Reliability Statistics
------------------------



Cronbach's Alpha	N of Items
,846	8

- **Perilaku Keuangan Personal (Y)**

Reliability Statistics	
Cronbach's Alpha	N of Items
,796	17

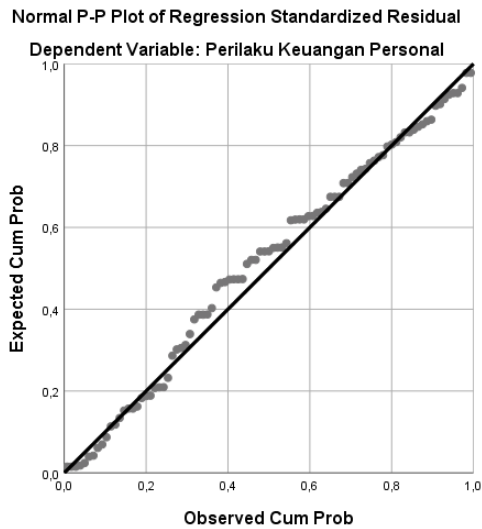
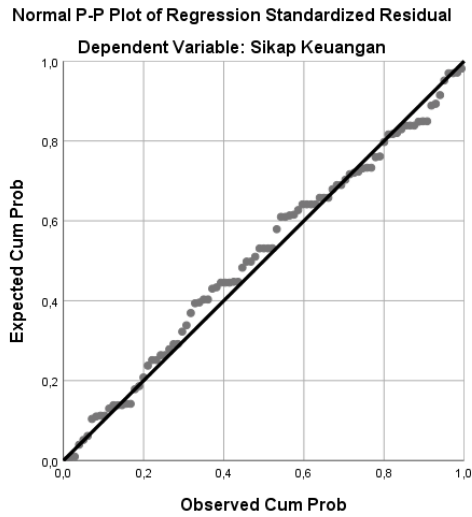
- **Sikap Keuangan (Z)**

Reliability Statistics	
Cronbach's Alpha	N of Items
,770	9

➤ **Uji Asumsi Klasik**

- **Uji Normalitas**

One-Sample Kolmogorov-Smirnov Test			
		Unstandardized Residual	Unstandardized Residual
N		93	93
Normal Parameters <sup>a,b</sup>	Mean	,0000000	,0000000
	Std. Deviation	1,56926381	1,03988010
Most Extreme Differences	Absolute	,074	,087
	Positive	,061	,043
	Negative	-,074	-,087
Test Statistic		,074	,087
Asymp. Sig. (2-tailed)		,200 <sup>c,d</sup>	,078 <sup>c</sup>
a. Test distribution is Normal.			
b. Calculated from data.			
c. Lilliefors Significance Correction.			
d. This is a lower bound of the true significance.			



- Uji Multikolinearitas

Coefficients <sup>a</sup>								
Model		Unstandardized Coefficients		Standardized Coefficients	t	Sig.	Collinearity Statistics	
		B	Std. Error	Beta			Tolerance	VIF
1	(Constant)	2,137	2,213		,966	,337		
	Pengetahuan Keuangan	,343	,136	,243	2,523	,013	,200	4,996
	Pendapatan	1,525	,294	,561	5,193	,000	,158	6,316
	Kepribadian	,203	,101	,152	2,010	,047	,324	3,084

a. Dependent Variable: Sikap Keuangan

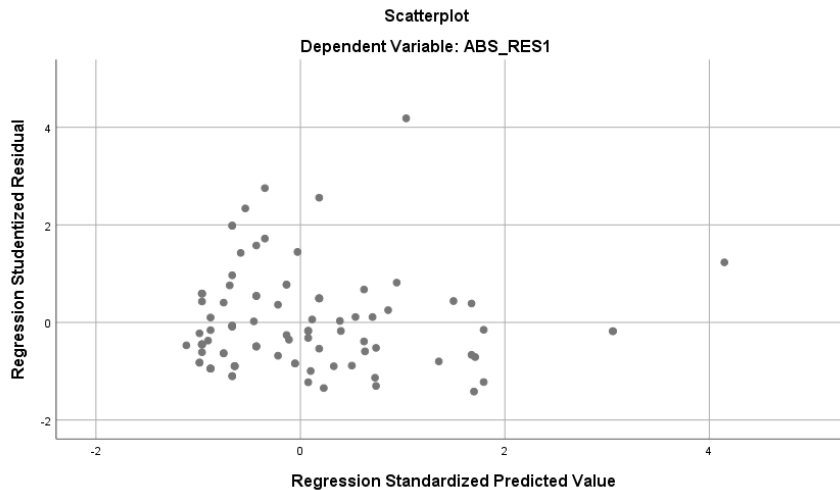
Coefficients <sup>a</sup>								
Model		Unstandardized Coefficients		Standardized Coefficients	t	Sig.	Collinearity Statistics	
		B	Std. Error	Beta			Tolerance	VIF
1	(Constant)	29,682	1,482		20,026	,000		
	Pengetahuan Keuangan	,655	,094	,373	6,973	,000	,187	5,353
	Pendapatan	,028	,223	,008	,125	,901	,122	8,230
	Kepribadian	,024	,069	,014	,343	,733	,310	3,224
	Sikap Keuangan	,764	,071	,617	10,817	,000	,165	6,077

a. Dependent Variable: Perilaku Keuangan Personal

- **Uji Heteroskedisitas**

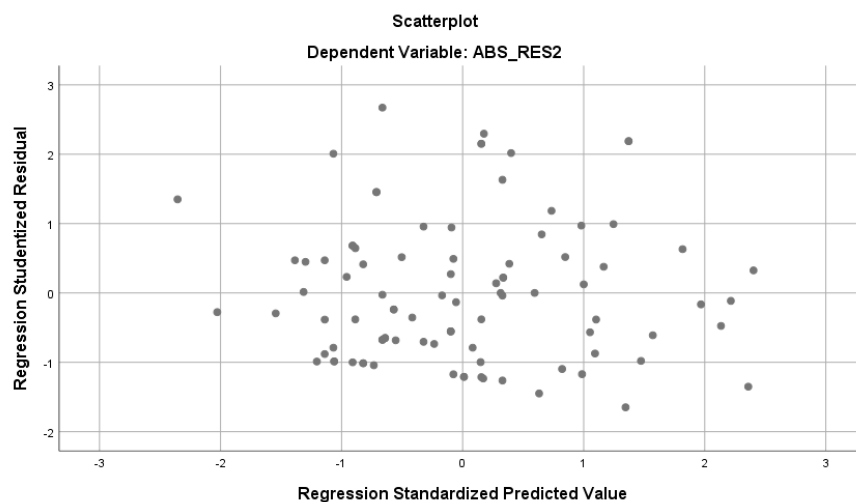
Coefficients <sup>a</sup>						
Model		Unstandardized Coefficients		Standardized Coefficients	t	Sig.
		B	Std. Error	Beta		
1	(Constant)	3,677	1,352		2,719	,008
	Pengetahuan Keuangan	,051	,083	,141	,609	,544
	Pendapatan	-,096	,179	-,139	-,536	,593
	Kepribadian	-,069	,062	-,202	-1,113	,269

a. Dependent Variable: ABS\_RES1



Coefficients <sup>a</sup>						
Model		Unstandardized Coefficients		Standardized Coefficients	t	Sig.
		B	Std. Error	Beta		
1	(Constant)	3,035	,846		3,588	,001
	Pengetahuan Keuangan	-,046	,054	-,202	-,856	,394
	Pendapatan	,222	,127	,509	1,741	,085
	Kepribadian	-,058	,039	-,269	-1,472	,145
	Sikap Keuangan	-,045	,040	-,279	-1,109	,270

a. Dependent Variable: ABS\_RES2



➤ **Path Analysis (Analisis Jalur)**

- **Persamaan Pertama**

**Analisis Regresi Linear Berganda**

Coefficients <sup>a</sup>						
Model		Unstandardized Coefficients		Standardized Coefficients	t	Sig.
		B	Std. Error	Beta		
1	(Constant)	2,137	2,213		,966	,337
	Pengetahuan Keuangan	,343	,136	,243	2,523	,013
	Pendapatan	1,525	,294	,561	5,193	,000
	Kepribadian	,203	,101	,152	2,010	,047

a. Dependent Variable: Sikap Keuangan

### Koefisien Determinasi ( $R^2$ )

Model Summary <sup>b</sup>				
Model	R	R Square	Adjusted R Square	Std. Error of the Estimate
1	,914 <sup>a</sup>	,835	,830	1,595
a. Predictors: (Constant), Kepribadian, Pengetahuan Keuangan, Pendapatan				
b. Dependent Variable: Sikap Keuangan				

- **Persamaan Kedua**

### Analisis Regresi Linear Berganda

Coefficients <sup>a</sup>					
Model	Unstandardized Coefficients		Standardized Coefficients	t	Sig.
	B	Std. Error	Beta		
(Constant)	29,682	1,482		20,026	,000
Pengetahuan Keuangan	,655	,094	,373	6,973	,000
Pendapatan	,028	,223	,008	,125	,901
Kepribadian	,024	,069	,014	,343	,733
Sikap Keuangan	,764	,071	,617	10,817	,000
a. Dependent Variable: Perilaku Keuangan Personal					

### Koefisien Determinasi ( $R^2$ )

Model Summary <sup>b</sup>				
Model	R	R Square	Adjusted R Square	Std. Error of the Estimate
1	,976 <sup>a</sup>	,953	,951	1,063
a. Predictors: (Constant), Sikap Keuangan, Kepribadian, Pengetahuan Keuangan, Pendapatan				
b. Dependent Variable: Perilaku Keuangan Personal				