

DAFTAR PUSTAKA


- [MIMS] Monthly Index of Medical Specialities. 2022. *Amoxicillin*. Diakses pada 2022 April 1 Pukul 16.00. Tersedia pada www.mims.com.
- Alcantara. M. R, Marcos. W. D. C. S, Jane. M. L, Artur. A. M, Priscila. A. F, Deusdete. C. G. J, dan Alexandra. S. R. 2021. Maceracao fetal em gata : Relato de Case. *Research, Society and Development*. Vol. 10 (7) : 1-12.
- Azizah. E. N. 2010. Pengaruh Pemberian Ekstrak Daun Pegagan (*Centella asiatica*. L. Urban) Dosis Tinggi terhadap Jumlah Korpus Luteum dan Kebuntingan Mencit (*Mus musculus*) Betina. Universitas Islam Negeri Maulana Malik Ibrahim : Malang.
- Dalal. J, Gyan. S, Ravi. D, Shivanagouda. S. P, dan Gahalot. S. C. 2018. Delivery Of Macerated And Reabsorbed Fetus Through Flank Approach - A Case Report. *Explor Anim Med Res*. Vol. 8 (2) : 222-224.
- Dutt. R, Jasmer. D, Gyan. S, dan Subhash. C. G. 2017. Management of Fetal Mummification/Maceration Through Left Flank Caesarean Section in Cows - Study of Four Cases. *Adv Anim Vet Sci*. vol. 6 (1) : 12-16.
- Junaidi, A. 2013. Reproduksi dan Obstetri pada Kucing. Gajah Mada University Press. Yogyakarta
- Lumb MV, and Jones EW. 2007. Veterinary Anesthesia dan Analgesia. 3 rd Edition. United State of America: Blackwell Publishing.
- Noviana. D, Wywy. G. M, dan Chusnul. C. 2008. Diagnosis Ultrasonografi untuk Mendeteksi Gangguan pada Uterus Kucing (*Felis catus*). *Media Kedokteran Hewan*. Vol. 24 (1) : 35-42.
- Pavan. L, B. Gasser, V.J.C. Santos, M.C. Maronezi, P. Silva, A.R. Assis, P.H.S. Garcia, R. M. Junior, R.A.R. Uscategui, dan M.A.R. Feliciano. 2020. Ultrasonographic diagnosis of twins in two pregnant bitches: case report. *Arq Bras Med Vet Zootec*. Vol. 72 (1) : 345-351.
- Simon MS, Shafiuzama M, Sooryadas S, ArunPrasad A, and Kumar RS. 2009. Management of recurrent rectal prolapse in a pup by colopexy. Tamilnadu J. Veterinary & Animal Sciences. 5(6): 275-277.
- Sudisma, I.G.N, I.G.A.G.P Pemayun, A.A.G Jayawardhita, I.W Gorda. 2006. Ilmu Bedah Veteriner dan Teknik Operasi. Fakultas Kedokteran Hewan Udayana. Denpasar. Udayana university press.

Yongquist RS, dan Threlfall WR. 2007. *Current Therapy in Large Animal Theriogenology* Second Edition. Saunders Publiher. Missouri. United States of America.


Plumb, DC. 2018. *Plumb's Veterinary Drug Handbook: Desk*. John Wiley & Sons

LAMPIRAN


Tata Laksana Pengobatan

Jenis Obat	Antibiotik
Obat	Amoxycillin Long Acting
Nama paten	Longamox
Indikasi	Digunakan pada anjing dan kucing untuk pengobatan infeksi saluran kemih, kulit dan jaringan lunak yang disebabkan oleh organisme yang rentan.
Kontraindikasi	Alergi terhadap antibiotik Beta-laktam.
Dosis Sediaan	100 ml
Dosis Anjuran	0,1 ml per kg berat badan
Rute	SC
Frekuensi	q48h
Mekanisme kerja	Bekerja dengan menghambat sintesis dinding sel bakteri. Efektif terhadap bakteri gram positif dan gram negatif
Gambar	


Jenis Obat	Steroid Inflammatory
Obat	Dexamethasone
Nama paten	Glucortin-20
Indikasi	Asetonemia, alergi, arthritis, bursitis, shock, tendovaginitis dan mempercepat pemulihan kondisi pada sapi, kambing, domba,

	babi, anjing dan kucing
Kontraindikasi	Jangan berikan produk injeksi berbasis propilen glikol dengan cepat secara intravena; hipotensi, kolaps, dan anemia hemolitik dapat terjadi
Mekanisme Kerja	Bertindak sebagai agen anti-inflamasi dengan menekan migrasi neutrofil, menurunkan produksi mediator inflamasi, membalikkan peningkatan permeabilitas kapiler, dan menekan respon imun. Obat ini tidak memiliki sifat mineralokortikoid dan memiliki sifat penahan Na minimal yang membuatnya cocok untuk mengobati kondisi di mana retensi air tidak menguntungkan
Dosis Sediaan	50 mL 
Dosis Anjuran	Kucing 0, 25 mL
Rute	IM, IV, SC
Frekuensi	q24-48h

Jenis Obat	Haematopoetika
Obat	Hematodin
Nama paten	Hematodin
Indikasi	Meningkatkan nafsu makan, gangguan hematopoetik, anemia, intoksikasi, diare, meningkatkan kondisi dan stamina pada saat kebuntingan, dan pertumbuhan bulu pada anjing
Kontraindikasi	-

Mekanisme Kerja	Meningkatkan proses pembentukan sel darah merah (hematopoetika), sehingga mempercepat proses penyembuhan hewan dan membantu proses pertumbuhan hewan muda
Dosis Sediaan	50 mL dan 100 mL 
Dosis Anjuran	Kucing 0,5 mL
Rute	IV, IM, dan SC
Frekuensi	q24h

Jenis Obat	Antibiotik
Obat	Neomycin sulfate dan Bacitracin
Nama paten	Nebacetin
Indikasi	Penggunaan oral infeksi enteric untuk mengurangi jumlah mikroba di usus besar, sebelum operasi usus besar. Pemberian oral atau enema untuk mengurangi produksi ammonia baktri dalam pengobatan encelopati hepatic.
Kontraindikasi	Neomycin oral dikontraindikasikan dengan adanya obstruksi usus atau pasien hipersensitif terhadap aminoglikosida. Hindari penggunaan pada pasien neonates. Penggunaan kronis aminoglikosida oral dapat menyebabkan bakteri atau jamur superinfeksi, dan kontraindikasi terhadap kelinci dan kuda.
Dosis Sediaan	5 g

	
Rute	Kulit
Frekuensi	q24h
Mekanisme kerja	<p>Neomycin memiliki mekanisme aksi dan spectrum aktivitas mirip dengan aminoglikosida lainnya, yaitu dengan cara menghambat sintesa protein yang dibutuhkan oleh bakteri. Kurang efektif terhadap beberapa gram negative termasuk Klebsiella, e. coli dan pseudomonas.</p>