

DAFTAR PUSTAKA

- Achmad, N., Hadju, V. and Salam, A. (2014) '*Description of the Knowledge , Attitudes , and Availability of Vegetable and Fruit Consumption Patterns of Adolescents in Makassar*', pp. 1–11.
- Akbar, Maulidini., D. (2020) Perilaku Penerapan Gizi Seimbang Masyarakat Kota Binjai Pada Masa Pandemi Covid-19 Tahun 2020 '*Jurnal Menara Medika* <https://jurnal.umsb.ac.id/index.php/menamedika/index> JMM 2020 p-ISSN 2622-657X, e-ISSN 2723-6862', 3(1), pp. 15–21.
- Alif, S. (2020) '*Analisis Dampak Konsumsi Jajanan, Aktifitas Fisik, Dan Status Gizi Terhadap Prestasi Belajar Siswa Di Smk Swasta Pharmaca Medan*', *Jurnal Komunitas Kesehatan Masyarakat*, 1(2), pp. 31–39. doi: 10.36090/jkkm.v1i2.576.
- Angraini, W. et al. (2019) '*Pengaruh Pendidikan Kesehatan terhadap Pengetahuan, Sikap, dan Frekuensi Konsumsi Makanan Jajanan*. *Jurnal Kesmas Asclepius*, 1(1), pp. 1–13. doi: 10.31539/jka.v1i1.605.
- Aminudin, M. and Febryanto, B. (2016) '*Hubungan Antara Pengetahuan Dan Sikap Sulaimaniyah Jombang*', *Jurnal Keperawatan Muhammadiyah*, 1(1), pp. 7–17.
- Arianti, D. (2019) '*Gambaran Pengetahuan Dan Sikap Tentang Makanan Jajanan Sehat Pada Siswa Smpn 4 Lubuk Pakam*', 2019, 126(1), pp. 1–77.
- Aulia, N. R. (2021) '*Peran Pengetahuan Gizi Terhadap Asupan Energi , Status Gizi Dan Sikap Tentang Gizi Remaja*', 02(02), pp. 31–35.

- Bariyyah Hidayati, K. and . M. F. (2016) ‘Konsep Diri, Adversity Quotient dan Penyesuaian Diri pada Remaja’, *Persona: Jurnal Psikologi Indonesia*, 5(02), pp. 137–144. doi: 10.30996/persona.v5i02.730.
- BPOM, (2012). Peraturan Kepala Pengawas Obat dan Makanan Republik Indonesia Nomor HK.03.1.33.12.12.8915 Tahun 2012. Jakarta: Badan Pengawas Obat dan Makanan
- Budiarto., 2012. Info Software Pengembang XAMPP, <http://info-program-komputerblogspot.com/2021/04/xampp.html>, diakses pada tanggal 27 Maret 2021
- Dachmiati, S. (2015) ‘Program Bimbingan Kelompok Untuk Belajar Siswa’, *Jurnal Ilmu Kependidikan*, II(1), pp. 10–21.
- Dewi, S. R. (2013) ‘Hubungan Antara Pengetahuan Gizi, Sikap Terhadap Gizi dan Pola Konsumsi Siswa Kelas XII Program Keahlian Jasa Boga di SMK Negeri 6 Yogyakarta’, pp. 1–91.
- Direktorat Bina Gizi. *Pedoman Keamanan Pangan di Sekolah Dasar*. Kementerian Kesehatan RI, Ditjen Bina Gizi dan Kesehatan Ibu dan Anak. Jakarta, 2011.
- Efrizal, W. (2020) ‘Persepsi Dan Pola Konsumsi Remaja Selama Pandemi Covid-19’, *Ekotonia: Jurnal Penelitian Biologi, Botani, Zoologi dan Mikrobiologi*, 05(2), pp. 43–48. Available at: <https://journal.ubb.ac.id/index.php/ekotonia/article/view/2106/1351>.

- F Amalia, Suci., dkk (2019) 'Faktor-Faktor Yang Mempengaruhi Kualitas Mikrobiologis Jajanan Batagor Di Kecamatan Tembalang', *Jurnal Kesehatan Masyarakat (e-Journal)*, 7(1), pp. 221–227.
- Febriyanto, M. A. B. (2016) 'Hubungan Antara Pengetahuan Dan Sikap Dengan Perilaku Konsumsi Jajanan Sehat Di MI Sulaimaniyah Mojoagung Jombang', *Revista Brasileira de Ergonomia*, 9(2), p. 10. Available at: <https://www.infodesign.org.br/infodesign/article/view/355><http://www.abergo.org.br/revista/index.php/ae/article/view/731><http://www.abergo.org.br/revista/index.php/ae/article/view/269><http://www.abergo.org.br/revista/index.php/ae/article/view/106>.
- Fitriani, A. (2015). Hubungan antara pengetahuan dengan sikap anak usia sekolah akhir (10-12 tahun) tentang makanan jajanan di Sd Negeri II Tagog Apu Padalarang Kabupaten Bandung Barat. Akper R.S Dustira.
- Hafizah, dkk., *et al.* (2020) Hubungan Kebiasaan Makan Dengan Status Gizi Pada Remaja Smp Ylpi Pekanbaru 'Pekanbaru Program Studi Keperawatan , STIKes Hang Tuah Pekanbaru Abstrak Keywords : Kebiasaan makan ,
- Harahap, L. J. (2020) 'Hubungan pengetahuan dan sikap dengan pemilihan makanan cepat saji di uptd puskesmas sadabuan', 8(4), pp. 271–274.
- Hardiansyah, A. *et al.* (2014) 'Konsumsi Minuman Manis dan Kegemukan pada Mahasiswa', pp. 20–26.
- Hidayah, S. N., Izah, N. and Andari, I. D. (2020) 'Peningkatan Imunitas dengan Konsumsi Vitamin C dan Gizi Seimbang Bagi Ibu Hamil Untuk Cegah Corona Di Kota Tegal', 4(1), pp. 170–174.

- Hutasoit., J., (2019) *Gambaran Pengetahuan Dan Sikap Siswa Tentang Makanan Jajanan Yang Sehat Di Smp Negeri 3 Lubuk Pakam*. Politeknik Kesehatan Medan.
- Iklimah N. (2017). Gambaran Pemilihan Makanan Jajanan pada Anak Usia Sekolah Dasar. *Jurnal Keperawatan BSI*, 5 (1): 8-17
- Karmila, Farayasi, A. (2019) 'Kecukupan asupan, kontribusi selingan dan obesitas pada siswa smp di jakarta timur', 1(April), pp. 50–57.
- Kiftiyah, (2018). Analisis Faktor-Faktor Yang Mempengaruhi Rendahnya Keikutsertaan Pria Dalam Keluarga Berencana Di Desa Lengkong Kecamatan Mojoanyar Kabupaten Mojokerto. *Jurnal Kebidanan*. Vol. 4, No.1.
- Komala, Dwi, R., (2017). Tinjauan Implementasi Personal Selling Pada PT. Astra Internasional Daihatsu Astra Biz Center Bandung Pada Tahun 2017. *Jurnal Fakultas Ilmu Terapan Universitas Telkom*. Vol. 3, No.2.
- Laenggeng, A. H. and Lumalang, Y. (2015) 'Hubungan Pengetahuan Gizi Dan Sikap Memilih Makanan Jajanan Dengan Status Gizi Siswa Smp Negeri 1 Palu , g', *Jurnal Kesehatan Tadulako Vol.1 No.1*, 1, pp. 49–57.
- Linggarsih, D, H. (2020). Gambaran Pengetahuan, Sikap Dan Pola Makan Remaja Pengguna Media Sosial Di Sman Kota Bengkulu Tahun 2020 SKRIPSI'.
- Mavidayanti, H., (2016) 'Kebijakan Sekolah Dalam Pemilihan Makanan Jajanan Pada Anak Sekolah Dasar', *JHE (Journal of Health Education)*, 1(1), pp. 71–77.
- Notoadmodjo. 2014. *Imu Perilaku Kesehatan*. Jakarta: Rineka Cipta [Internet].

- Pratidina, A., dkk (2017) 'Hubungan Higiene Dan Sanitasi Dengan Kontaminasi
- Nurmaladewi, Y., dkk. (2020) 'Univ . Halu Oleo Description Of The Behavior Of Choosing Safe Snacks In Students Of Sd Univ . Halu Oleo', X(2), Pp. 60–66.
- Pratiwi, H. et al. (2016) 'Pengaruh Edukasi Terhadap Pengetahuan, Sikap, Dan Kemampuan Berkomunikasi Atas Informasi Obat', *Kartika Jurnal Ilmiah Farmasi*, 4(1), pp. 10–15. doi: 10.26874/kjif.v4i1.51.
- Rangki, L. and Fitriani (2019) 'Analisis Faktor Risiko Kejadian Demam Typhoid', *Jurnal Kesehatan Al-Irsyad*, 12(2), pp. 1–10. doi: 10.36746/jka.v12i2.2
- Resmawan, E. (2019) 'Sikap Orang Tua Terhadap Penerapan Full Day School DI Sekolah Menengah Pertama Negeri 2', *Ilmu Komunikasi*, 7(3), pp. 288–302.
- Riskesdas. (2013). *Riset Kesehatan Dasar*.
- Rumagit, F. A., Kereh, P. S. and Rori, J. (2019) 'Kontribusi Asupan Energi Protein Dan Makanan Jajanan Pada Siswa Obesitas Di Sekolah Menengah Pertama Negeri 4 Manado', 11(1), pp. 8–16.
- Syaputra, H. (2018) 'Pengetahuan, Sikap Dan Tindakan Konsumsi Jajanan Sekolah di SDN 117851 Aek Nabara dan SD Alwashlyah 82 Sukarame Kecamatan Kualuh Hulu Kabupaten Labuhan Batu Utara SKRIPSI'.
- Soeyono, R. D., Nurlaela, L. and Kristiastuti, D. (2021) 'Pola Konsumsi Makan

- Remaja Di Masa Pandemi Covid-19', 10(1), pp. 129–137.
- Sugiyono. (2001) *Metode Penelitian Administrasi*. Bandung: CV. Alfabeta.
- Sukanto, S. 2000. *Sosiologi Suatu Pengantar*. Jakarta: PT Raja Grafindo Persada [Internet].
- Sukma, D, C., 2019. Hubungan Pengetahuan Dan Sikap Dalam Memilih Makanan Jajanan Dengan Obesitas Pada Remaja Di Smp Negeri 2 Brebes. *Jurnal Of Nutrition Collage*. Vol. 3 No. 4
- Sunardi, J. and Kriswanto, E. S. (2020) 'Perilaku hidup bersih dan sehat mahasiswa pendidikan olahraga Universitas Negeri Yogyakarta saat pandemi Covid-19 Clean and healthy life behavior of Yogyakarta State University sports education students during the Covid-19 pandemic', 16(2), pp. 156–167
- Syam, A., Indriasari, R. and Ibnu, I. (2018) 'Gambaran Pengetahuan dan Sikap Siswa terhadap Makanan Jajanan Sebelum dan Setelah Pemberian Edukasi Kartu Kwartet Pada Anak Usia Sekolah Dasar di Kota Makassar', *JURNAL TEPAT: Applied Technology Journal for Community Engagement and Services*, 1(2), pp. 127–136. doi: 10.25042/jurnal_tepat.v1i2.36.
- Surbakti., C. (2021). *Hubungan Pengetahuan Dan Sikap Terhadap Tindakan Konsumsi Makanan Cepat Saji (Fast Food) Pada Remaja Di Sma Negeri 1 Tigapanah*. Politeknik Kemenkes Medan.
- Tarawan, V. M. et al. (2020) 'Hubungan Antara Pola Konsumsi dan Tingkat Pengetahuan Mengenai Gizi Seimbang pada Warga Desa Cimenyan',

Jurnal Pengabdian kepada Masyarakat, 4(2), pp. 129–132.

Tutyana Mia Sari (2013) 'Faktor-Faktor yang Berhubungan dengan Perilaku Deteksi Dini Kanker Payudara pada Wanita Pasangan Usia Subur di Desa Dawung Kebakkramat Karanganyar'.

Yuliana (2020) 'Olahraga yang Aman di Masa Pandemi COVID-19 untuk Meningkatkan Imunitas Tubuh. Jurnal Bali Membangun Bali. Vol. 1 No.2

Yuliasuti, R (2012) 'Analisis karakteristik siswa, karakteristik orang tua dan perilaku konsumsi jajanan pada siswa-siswi sdn rambutan 04 pagi jakarta timur tahun 2011'.

Zainuddin, A. et al. (2018) 'Faktor yang Berhubungan dengan Konsumsi Jajanan pada Anak di SDN 2 Baruga Kota Kendari Tahun 2018', Asnia Zainuddin La OdeAli Imran Ahmad Fithria Sriana Meiriani Nurardi, 3(1), pp. 1–5.

LAMPIRAN

Lampiran 1. Informed Cocent (*Google Form*)

Link: <https://bit.ly/KuesionerPenelitian-TrianaRatu>

Kuesioner Penelitian Pengetahuan & Sikap Tentang Jajanan Sehat Pada Remaja di Masa Pandemi Covid-19

Login ke Google untuk menyimpan progres.
Pelajari lebih lanjut

* Wajjb

INFORMED CONSENT

Kerahasiaan dan Perlindungan Data
Peneliti menjamin kerahasiaan data yang Anda berikan dalam penelitian ini. Maka dari itu, Anda diharapkan dapat menjawab setiap pertanyaan dengan jujur dan terbuka.

Kontak Peneliti
Jika ada pertanyaan terkait dengan pengisian kuesioner dalam penelitian ini, silahkan menghubungi peneliti :

Triana Mustika Ratu : [082315879074](tel:082315879074)
Email : trianamustikar@gmail.com

Jika Anda telah (1) Memahami tujuan untuk berpartisipasi dalam mengisi kuesioner penelitian ini sesuai dengan diri Anda (2) menyetujui bahwa data atau informasi yang diberikan dapat digunakan untuk keperluan penelitian sesuai yang telah disebutkan sebelumnya.
Silahkan melanjutkan ke halaman selanjutnya untuk melakukan pengisian kuesioner.

Apakah Anda bersedia untuk berpartisipasi dalam penelitian ini? *

Ya, bersedia

Halaman 1 dari 5

Berikutnya Kosongkan formulir

IDENTITAS RESPONDEN

Nama lengkap *

Jawaban Anda

Usia *

Jawaban Anda

Jenis Kelamin *

 Pria Wanita

Kelas *

 X XI

Asal Sekolah *

Jawaban Anda

Nomor handphone/whatsapp *

Jawaban Anda

 Halaman 2 dari 5

Kembali

Berikutnya

Kosongkan

formulir

Lampiran 2. Kuesioner Online (Google Form) Tingkat Pengetahuan

Link: <https://bit.ly/KuesionerPenelitian-TrianaRatu>

KUESIONER PENGETAHUAN	
<p>Jawablah pertanyaan dibawah ini dengan memilih salah satu jawaban yang menurut Anda benar. Bacalah dengan teliti sebelum menjawab soal.</p>	
<p>1. Makanan jajanan adalah *</p> <p><input type="radio"/> a. Makanan yang diolah dirumah</p> <p><input type="radio"/> b. Makanan bekal yang dibawa ke sekolah</p> <p><input type="radio"/> c. Makanan yang dijual pedagang di kantin/luar sekolah</p> <p><input type="radio"/> d. Makanan yang di sediakan sekolah</p>	<p>3. BTP adalah *</p> <p><input type="radio"/> a. Bahan Tambahan Pangan</p> <p><input type="radio"/> b. Bahan Tambahan Pakaiain</p> <p><input type="radio"/> c. Bahan Tambahan Terpakai Pangan</p> <p><input type="radio"/> d. Semua salah</p>
<p>2. Cemaran berbahaya yang mungkin ada pada makanan jajanan adalah *</p> <p><input type="radio"/> a. Fisik</p> <p><input type="radio"/> b. Biologis</p> <p><input type="radio"/> c. Kimia</p> <p><input type="radio"/> d. Semua benar</p>	<p>4. Syarat BTP adalah *</p> <p><input type="radio"/> a. Dosis harus sesuai tidak boleh berlebih</p> <p><input type="radio"/> b. Tergantung pedagang jajanan</p> <p><input type="radio"/> c. Sesuai selera anak sekolah</p> <p><input type="radio"/> d. Semua benar</p>
	<p>5. Orang yang mengolah makanan jajanan disebut *</p> <p><input type="radio"/> a. Penjual makanan</p> <p><input type="radio"/> b. Pembeli makanan</p> <p><input type="radio"/> c. Penjamah makanan</p> <p><input type="radio"/> d. Semua benar</p>

6. Syarat penjamah makanan jajanan adalah *

- a. Kuku pendek dan bersih
- b. Tidak menggunakan perhiasan pada tangan saat mengolah
- c. Harus berbadan sehat
- d. Semua benar

8. Yang perlu diperhatikan dalam sanitasi lingkungan tempat makanan jajanan diolah atau dijual adalah *

- a. Lantai, dinding terlihat bersih
- b. Tempat sampah tersedia terlihat bersih
- c. Lingkungan bersih dan tidak terlihat binatang
- d. Semua benar

7. Dalam memilih makanan jajanan hal yang perlu diperhatikan adalah *

- a. Alat yang bersih
- b. Makanan yang diambil menggunakan penjepit makanan
- c. Etalase tempat makan terlihat bersih
- d. Semua benar

9. Sewaktu jajan sebaiknya berhati-hati memilih makanan, yang perlu diperhatikan antara lain *

- a. Warna mencolok
- b. Rasa terlalu manis
- c. Alat tidak bersih
- d. Semua benar

10. Yang perlu dikurangi dan dihindari dalam membeli makanan jajanan agar sehat adalah

*

- a. Makanan gorengan
- b. Makanan tidak segar
- c. Makanan yang diolah dengan dibakar
- d. Semua benar



Halaman 3 dari 5

Kembali

Berikutnya

Kosongkan
formulir

Lampiran 3. Kuesioner *Online (Google Form)* Penilaian Sikap

Link: <https://bit.ly/KuesionerPenelitian-TrianaRatu>

KUESIONER PENILAIAN SIKAP	
<p>Di bawah ini terdapat pernyataan yang berkaitan dengan pandangan anak sekolah terhadap sikap dalam menentukan jajanan. Silahkan berikan pendapat Anda dengan memilih salah satu jawaban.</p>	
1. Makanan yang bersih dan tertutup aman untuk dimakan *	4. Makanan yang dibungkus lebih terjamin kebersihannya *
<input type="radio"/> a. Setuju	<input type="radio"/> a. Setuju
<input type="radio"/> b. Tidak setuju	<input type="radio"/> b. Tidak setuju
2. Melihat tanggal kadaluarsa pada makanan sangat penting sebelum dibeli *	5. Sebelum membeli makanan jajanan perhatikan kebersihan penjamahnya *
<input type="radio"/> a. Setuju	<input type="radio"/> a. Setuju
<input type="radio"/> b. Tidak setuju	<input type="radio"/> b. Tidak setuju
3. Mengurangi makanan jajanan yang diolah dengan cara digoreng *	6. Minuman yang menggunakan pemanis buatan sehat untuk dikonsumsi *
<input type="radio"/> a. Setuju	<input type="radio"/> a. Setuju
<input type="radio"/> b. Tidak setuju	<input type="radio"/> b. Tidak setuju
	7. Menghindari makanan yang tidak segar *
	<input type="radio"/> a. Setuju
	<input type="radio"/> b. Tidak setuju

8. Makanan yang bungkusannya sudah rusak tidak boleh dimakan *

- a. Setuju
- b. Tidak setuju

9. Memilih jajanan yang menggunakan alat yang bersih *

- a. Setuju
- b. Tidak setuju

10. Kebiasaan mencuci tangan dengan bersih sebelum makan dapat mencegah diare *

- a. Setuju
- b. Tidak setuju

Halaman 4 dari 5

Kembali

Berikutnya

Kosongkan
formulir

Lampiran 4. Kuesioner online (Google Form) FFQ (Food Frequency Questionnaire)

Link: <https://bit.ly/KuesionerPenelitian-TrianaRatu>

FFQ (Food Frequency Questionnaire)

Petunjuk :
Di bawah ini terdapat nama makanan jajanan dan minuman jajanan yang ada di lingkungan sekolah ataupun diluar sekolah. Silahkan menjawab pertanyaan.
Keterangan:
Frekuensi harian:
1x = Mengkonsumsi sekali dalam sehari
2x = Mengkonsumsi dua kali dalam sehari
3x = Mengkonsumsi tiga kali dalam sehari
Frekuensi mingguan:
1-2x = Mengkonsumsi satu sampai dua kali dalam seminggu
3-4x = Mengkonsumsi tiga sampai empat kali dalam seminggu
Frekuensi bulanan:
1-2x = Mengkonsumsi satu sampai dua kali dalam seminggu
3-4x = Mengkonsumsi tiga sampai empat kali dalam seminggu
Dan tidak mengkonsumsi sama sekali.

FFQ Makanan Jajanan

FFQ Makanan Jajanan

1. Apakah Anda mengonsumsi nasi goreng?
*

- a. 1x sehari
- b. 2x sehari
- c. 3x sehari
- d. 1-2x seminggu
- e. 3-4x seminggu
- f. 1-2x sebulan
- g. 3-4x sebulan
- h. Tidak pernah

2. Apakah Anda mengonsumsi nasi kuning?

*

- a. 1x sehari
- b. 2x sehari
- c. 3x sehari
- d. 1-2 minggu
- e. 3-4x seminggu
- f. 1-2x sebulan
- g. 3-4x sebulan
- h. Tidak pernah

3. Apakah Anda mengonsumsi mie goreng?

*

- a. 1x sehari
- b. 2x sehari
- c. 3x sehari
- d. 1-2x seminggu
- e. 3-4x seminggu
- f. 1-2x sebulan
- g. 3-4x sebulan
- h. Tidak pernah

4. Apakah Anda mengonsumsi mie rebus?

*

- a. 1x sehari
- b. 2x sehari
- c. 3x sehari
- d. 1-2x seminggu
- e. 3-4x seminggu
- f. 1-2x sebulan
- g. 3-4x sebulan
- h. Tidak pernah

5. Apakah Anda mengonsumsi batagor? *

- a. 1x sehari
- b. 2x sehari
- c. 3x sehari
- d. 1-2x seminggu
- e. 3-4x seminggu
- f. 1-2x sebulan
- g. 3-4x sebulan
- h. Tidak pernah

6. Apakah Anda mengonsumsi somay? *

- a. 1x sehari
- b. 2x sehari
- c. 3x sehari
- d. 1-2x seminggu
- e. 3-4x seminggu
- f. 1-2x sebulan
- g. 3-4x sebulan
- h. Tidak pernah

7. Apakah Anda mengonsumsi gorengan? *

- a. 1x sehari
- b. 2x sehari
- c. 3x sehari
- d. 1-2x seminggu
- e. 3-4x seminggu
- f. 1-2x sebulan
- g. 3-4x sebulan
- h. Tidak pernah

8. Apakah Anda mengonsumsi coklat? *

- a. 1x sehari
- b. 2x sehari
- c. 3x sehari
- d. 1-2x seminggu
- e. 3-4x seminggu
- f. 1-2x sebulan
- g. 3-4x sebulan
- h. Tidak pernah

9. Apakah Anda mengonsumsi biskuit/wafer? *

- a. 1x sehari
- b. 2x sehari
- c. 3x sehari
- d. 1-2x seminggu
- e. 3-4x seminggu
- f. 1-2 sebulan
- g. 3-4x sebulan
- h. Tidak pernah

10. Apakah Anda mengonsumsi permen? *

- a. 1x sehari
- b. 2x sehari
- c. 3x sehari
- d. 1-2x seminggu
- e. 3-4x seminggu
- f. 1-2x sebulan
- g. 3-4x sebulan
- h. Tidak pernah

FFQ Minuman Jajanan

1. Apakah Anda mengonsumsi minuman es teh? *

- a. 1x sehari
- b. 2x sehari
- c. 3x sehari
- d. 1-2x seminggu
- e. 3-4x seminggu
- f. 1-2x sebulan
- g. 3-4x sebulan
- h. Tidak pernah

2. Apakah Anda mengonsumsi minuman pop ice? *

- a. 1x sehari
- b. 2x sehari
- c. 3x sehari
- d. 1-2x seminggu
- e. 3-4x seminggu
- f. 1-2x sebulan
- g. 3-4x sebulan
- h. Tidak pernah

4. Apakah Anda mengonsumsi es krim? *

- a. 1x sehari
- b. 2x sehari
- c. 3x sehari
- d. 1-2x seminggu
- e. 3-4x seminggu
- f. 1-2x sebulan
- g. 3-4x sebulan
- h. Tidak pernah

3. Apakah Anda mengonsumsi minuman es jeruk? *

- a. 1x sehari
- b. 2x sehari
- c. 3x sehari
- d. 1-2x seminggu
- e. 3-4x seminggu
- f. 1-2x sebulan
- g. 3-4x sebulan
- h. Tidak pernah

5. Apakah Anda mengonsumsi minuman gelas rasa buah? *

- a. 1x sehari
- b. 2x sehari
- c. 3x sehari
- d. 1-2x seminggu
- e. 3-4x seminggu
- f. 1-2x sebulan
- g. 3-4x sebulan
- h. Tidak pernah

Lampiran 5. Surat Izin Penelitian



PEMERINTAH PROVINSI SULAWESI SELATAN
DINAS PENANAMAN MODAL DAN PELAYANAN TERPADU SATU PINTU
BIDANG PENYELENGGARAAN PELAYANAN PERIZINAN

Nomor : 20852/S.01/PTSP/2021
 Lampiran :
 Perihal : **Izin Penelitian**

KepadaYth.
 1. Gubernur Prov. Sulawesi Tenggara
 2. Kepala Dinas Pendidikan Prov. Sulsel

di-
Tempat

Berdasarkan surat Dekan Fak. Kesehatan Masyarakat UNHAS Makassar Nomor : 7670/UN4.14.8/PT.01.04/2021 tanggal 01 September 2021 perihal tersebut diatas, mahasiswa/peneliti dibawah ini:

N a m a : TRIANA MUSTIKA RATU
Nomor Pokok : K021171315
Program Studi : Ilmu Gizi
Pekerjaan/Lembaga : Mahasiswa(S1)
Alamat : Jl. P. Kemerdekaan Km. 10, Makassar

Bermaksud untuk melakukan penelitian di daerah/kantor saudara dalam rangka penyusunan Skripsi, dengan judul :

" PENGETAHUAN DAN SIKAP TENTANG JAJANAN SEHAT PADA REMAJA DI SMA NEGERI SULAWESI TENGGARA DAN SMA NEGERI SULAWESI SELATAN KOTA MAKASSAR DI MASA PANDEMI COVID-19 "

Yang akan dilaksanakan dari : Tgl. **07 September s/d 30 November 2021**

Sehubungan dengan hal tersebut diatas, pada prinsipnya kami **menyetujui** kegiatan dimaksud dengan ketentuan yang tertera di belakang surat izin penelitian.

Dokumen ini ditandatangani secara elektronik dan Surat ini dapat dibuktikan keasliannya dengan menggunakan **barcode**.

Demikian surat izin penelitian ini diberikan agar dipergunakan sebagaimana mestinya.

Diterbitkan di Makassar
 Pada tanggal : 07 September 2021

A.n. GUBERNUR SULAWESI SELATAN
KEPALA DINAS PENANAMAN MODAL DAN PELAYANAN TERPADU
SATU PINTU PROVINSI SULAWESI SELATAN
 Selaku Administrator Pelayanan Perizinan Terpadu

Dr. JAYADI NAS, S.Sos., M.Si
 Pangkat : Pembina Tk.I
 Nip : 19710501 199803 1 004

Tembusan Yth
 1. Dekan Fak. Kesehatan Masyarakat UNHAS Makassar di Makassar;
 2. Peringat.


SIMAP PTSP 07-09-2021



Jl. Bougenville No.5 Telp. (0411) 441077 Fax. (0411) 448936
 Website : <http://simap.sulselprov.go.id> Email : ptsp@sulselprov.go.id
 Makassar 90231



- Surat Izin Penelitian Dinas Pendidikan Wilayah II Makassar-Gowa



PEMERINTAH PROVINSI SULAWESI SELATAN
DINAS PENDIDIKAN
CABANG DINAS PENDIDIKAN WILAYAH II MAKASSAR-GOWA
Alamat : Jl. Let. Jend. Mappaoddang No. 24 Makassar, Kode Pos. 90223

Makassar, 8 September 2021

Nomor : 070/ 1144 -CD.WIL.II/DISDIK
Lampiran : -
Perihal : *Izin Penelitian*

Kepada
Yth. Kepala UPT SMAN 11 Makassar
Di -
Tempat

Berdasarkan Surat Kepala Dinas Penanaman Modal dan Pelayanan Terpadu Satu Pintu Provinsi Sulawesi Selatan Nomor 20852/S.01/PTSP/2021 tanggal 07 September 2021, Perihal Izin Penelitian atas nama :

Nama : **TRIANA MUSTIKA RATU**
Nomor Pokok : K021171315
Program Studi : Ilmu Gizi
Pekerjaan/Lembaga : Mahasiswa (S1)
Alamat : Jl. Perintis Kemerdekaan Km. 10 Makassar


Yang bersangkutan bermaksud untuk melaksanakan penelitian di UPT SMA Negeri Kota Makassar Lingkup Cabang Dinas Pendidikan II dalam rangka penyusunan Skripsi, dengan judul:

“PENGETAHUAN DAN SIKAP TENTANG JAJANAN SEHAT PADA REMAJA DI SMA NEGERI SULAWESI TENGGARA DAN SMA NEGERI SULAWESI SELATAN KOTA MAKASSAR DI MASA PANDEMI COVID-19”

Yang akan dilaksanakan dari: Tgl 07 September s.d 30 November 2021.

Pada prinsipnya kami menerima dan menyetujui kegiatan tersebut, sepanjang tidak bertentangan dengan ketentuan peraturan perundang-undangan yang berlaku.


Demikian surat ini dibuat untuk dipergunakan sebagaimana mestinya.

Kepala Cabang Dinas Pendidikan
Wilayah II Makassar-Gowa
KASUBAN TU,

FIRDAUSI TOPURITI, SE.,MM
Pangkat : Penata Tk/I
Nip. 19700803 198903 1 001

Tembusan Yth:

1. Kepala Dinas Pendidikan Prov. Sulsel (sebagai laporan) di Makassar
2. Peringgal

- Surat Izin Penelitian Dinas Pendidikan Sulawesi Tenggara



PEMERINTAH PROVINSI SULAWESI TENGGARA
BADAN PENELITIAN DAN PENGEMBANGAN
Jl. Mayjend S. Parman No. 03 Kendari 93121
 Website : balitbang sulawesitenggara prov.go.id Email: badan litbang sultra01@gmail.com

Kendari, 10 September 2021

K e p a d a

Nomor : 070/3062/Balitbang/2021 Sifat : - Lampiran : - Perihal : IZIN PENELITIAN.	Yth Kadis Pendidikan dan Kebudayaan Prov. Sultra Di - KENDARI
--	---

Berdasarkan Surat Ka. DPM-PTSP Provinsi Sulawesi Selatan Nomor : 20852/s.01/PTSP/2021 tanggal 7 September 2021 perihal tersebut diatas, di bawah ini :

Nama : TRIANA MUSTIKA RATU NIM : K021171315 Prodi : Ilmu Gizi Pekerjaan : Mahasiswa Lokasi Penelitian : SMAN 1 Wakorumba Selatan Kab. Muna	
--	--

Bermaksud untuk Melakukan Penelitian/Pengambilan Data di Daerah/Sesuai Lokasi di atas, dalam rangka penyusunan KTI/Skripsi/Tesis/Disertasi, tentang :

“PENGETAHUAN SIKAP DAN TENTANG JAJANAN SEHAT PADA REMAJA DI SMA NEGERI SULAWESI TENGGARA DAN SMA NEGERI SULAWESI SELATAN KOTA MAKASSAR DI MASA PANDEMI COVID-19”.


Yang akan dilaksanakan dari tanggal : 10 September 2021 sampai selesai.

Sehubungan dengan hal tersebut diatas, pada prinsipnya kami menyetujui kegiatan dimaksud dengan ketentuan :

1. Senantiasa menjaga keamanan dan ketertiban serta mentaati perundang-undangan yang berlaku.
2. Tidak mengadakan kegiatan lain yang bertentangan dengan rencana semula.
3. Dalam setiap kegiatan dilapangan agar pihak Peneliti senantiasa koordinasi dengan Pemerintah setempat.
4. Wajib menghormati adat Istiadat yang berlaku di daerah setempat.
5. Menyerahkan 1 (satu) exemplar copy hasil penelitian kepada Gubernur Sulawesi Tenggara Cq. Kepala Badan Penelitian dan Pengembangan Provinsi Sulawesi Tenggara.
6. Surat izin akan dicabut kembali dan dinyatakan tidak berlaku apabila ternyata pemegang surat izin ini tidak mentaati ketentuan tersebut diatas.

Demikian surat Izin Penelitian diberikan untuk digunakan sebagaimana mestinya.

an. GUBERNUR SULAWESI TENGGARA
 KEPALA BADAN PENELITIAN & PENGEMBANGAN
 PROV. SULAWESI TENGGARA



Dra. Hj. ISMA, M.Si
 Pembina Utama Madya, Gol. IV/d
 Nip. 19660306 198603 2 016

T e m b u s a n :

1. Gubernur Sulawesi Tenggara (sebagai laporan) di Kendari;
2. Bupati Muna di Raha;
3. Dekan FKM UNHAS Makassar di Makassar;
4. Ketua Prodi Ilmu Gizi FKM UNHAS Makassar di Makassar;
5. Kepala Balitbang Kab. Muna di Raha;
6. Kepala SMAN 1 Wakorumba Selatan di Tempat;
7. Mahasiswa yang Bersangkutan;



PEMERINTAH PROVINSI SULAWESI TENGGARA
DINAS PENDIDIKAN DAN KEBUDAYAAN

Jalan Ahmad Yani No. 2 Kendari 93117 Telp. (0401) 3121374
 Email: infodikbud.sultra@gmail.com Website: www.disdikbud.sultraprov.go.id

Nomor : 421 / 13986 / 6PK
 Lampiran :
 Perihal : **Rekomendasi Penelitian**

Kendari, 10 September 2021

Kepada
 Yth. Kepala SMAN 1 Wakorumba
 Selatan Kab. Muna
 di-
Tempat.

Menunjuk Surat Badan Penelitian dan Pengembangan Provinsi Sulawesi Tenggara Nomor 070/3062/Balitbang/2021 Tanggal 10 September 2021, tentang Surat Izin Penelitian an. **Triana Mustika Ratu NIM K021171315** Prodi Ilmu Gizi Universitas Hasanuddin Makassar , pada prinsipnya Dinas Pendidikan dan Kebudayaan Provinsi Sulawesi Tenggara menyetujui untuk melakukan penelitian pada SMAN 1 Wakorumba Selatan Kab. Muna dengan judul **"PENGETAHUAN SIKAP DAN TENTANG JAJANAN SEHAT PADA REMAJA DI SMA NEGERI SULAWESI TENGGARA DAN SMA NEGERI SULAWESI SELATAN KOTA MAKASSAR DI MASA PANDEMI COVID-19"** dengan catatan yang bersangkutan tetap mengikuti aturan yang berlaku dan perlu kami mengingatkan bahwa laporan hasil penelitian ini perlu disampaikan ke Dinas Pendidikan dan Kebudayaan Provinsi Sulawesi Tenggara.

Demikian surat Rekomendasi Penelitian ini diberikan kepada yang bersangkutan untuk dipergunakan sebagaimana mestinya.

An. Kepala Dinas Pendidikan Dan
 Kebudayaan Provinsi Sulawesi Tenggara,



Hj. ANGRENI BALAKA, SE., M.Si.
 Pembina Tk. I Gol. IV/b
 NIP. 19681016 198903 2 008

Lampiran 6. Surat Rekomendasi Persetujuan Etik Penelitian



KEMENTERIAN PENDIDIKAN, KEBUDAYAAN
RISET, DAN TEKNOLOGI
UNIVERSITAS HASANUDDIN
FAKULTAS KESEHATAN MASYARAKAT
Jln.Perintis Kemerdekaan Km.10 Makassar 90245, Telp.(0411) 585658,
E-mail : fkunhas@gmail.com, website: <https://fkunhas.ac.id/>

REKOMENDASI PERSETUJUAN ETIK

Nomor : 10887/UN4.14.1/TP.01.02/2021

Tanggal : 9 Desember 2021

Dengan ini Menyatakan bahwa Protokol dan Dokumen yang Berhubungan dengan Protokol berikut ini telah mendapatkan Persetujuan Etik :

No.Protokol	271021042033	No. Sponsor Protokol	
Peneliti Utama	Triana Mustika Ratu	Sponsor	Pribadi
Judul Peneliti	Pengetahuan Dan Sikap Tentang Jajanan Sehat Pada Remaja Di SMA Negeri Sulawesi Tenggara dan SMA Negeri Sulawesi Selatan Kota Makassar di Masa Pandemi Covid-19		
No.Versi Protokol	1	Tanggal Versi	27 Oktober 2021
No.Versi PSP	1	Tanggal Versi	27 Oktober 2021
Tempat Penelitian	SMA Negeri 1 Wakorumba Selatan & SMA Negeri 11 Makassar		
Judul Review	<input checked="" type="checkbox"/> Exempted <input type="checkbox"/> Expedited <input type="checkbox"/> Fullboard	Masa Berlaku 9 Desember 2021 Sampai 9 Desember 2022	Frekuensi review lanjutan
Ketua Komisi Etik Penelitian	Nama : Prof.dr.Veni Hadju,M.Sc,Ph.D	Tanda tangan 	Tanggal 9 Desember 2021
Sekretaris komisi Etik Penelitian	Nama : Dr. Wahiduddin, SKM.,M.Kes	Tanda tangan 	Tanggal 9 Desember 2021



Kewajiban Peneliti Utama :

1. Menyerahkan Amandemen Protokol untuk persetujuan sebelum di implementasikan
2. Menyerahkan Laporan SAE ke Komisi Etik dalam 24 Jam dan dilengkapi dalam 7 hari dan Laporan SUSAR dalam 72 Jam setelah Peneliti Utama menerima laporan
3. Menyerahkan Laporan Kemajuan (progress report) setiap 6 bulan untuk penelitian resiko tinggi dan setiap setahun untuk penelitian resiko rendah
4. Menyerahkan laporan akhir setelah Penelitian berakhir
5. Melaporakn penyimpangan dari protocol yang disetujui (protocol deviation/violation)
6. Mematuhi semua peraturan yang ditentukan



Lampiran 7. Surat Keterangan Selesai Penelitian

- SMA Negeri 1 Wakorumba Selatan

	<p>PEMERINTAH PROVINSI SULAWESI TENGGARA DINAS PENDIDIKAN DAN KEBUDAYAAN SMA NEGERI 1 WAKORUMBA SELATAN Alamat : Jl. Taman siswa No. 2 Desa Pure, Kode Pos 93674</p>	
---	--	---

SURAT KETERANGAN TELAH MELAKUKAN PENELITIAN
NOMOR : 422/ 300 /2021


Yang bertanda tangan dibawah ini, Kepala SMAN 1 Wakorumba Selatan, Kabupaten Muna, Provinsi Sulawesi Tenggara menerangkan bahwa

Nama : TRIANA MUSTIKA RATU
 NIM : K021171315
 Jurusan : Ilmu gizi
 Fakultas : Kesehatan masyarakat Universitas Hasanuddin Makassar
 Judul Penelitian : Pengetahuan Dan Sikap Tentang Jajanan Sehat Pada Remaja di SMA Negeri Sulawesi Tenggara dan SMA Negeri Sulawesi Selatan Kota Makassar Di Masa Pandemi Covid-19

Telah melakukan penelitian pada SMAN 1 Wakorumba Selatan, Kabupaten Muna, Provinsi Sulawesi Tenggara sejak bulan September sampai dengan bulan November 2021


Demikian Surat Keterangan ini kami berikan kepada yang bersangkutan untuk digunakan sebagaimana mestinya.

Pure, 20 November 2021
 Kepala Sekolah,




A LISAHABAT, S.Pd., M.M.
NIP. 19750601 200604 1 013

- SMA Negeri 11 Makassar



PEMERINTAH PROVINSI SULAWESI SELATAN
DINAS PENDIDIKAN
UPT SEKOLAH MENENGAH ATAS (SMA) NEGERI 11 MAKASSAR
(STATE SENIOR HIGH SCHOOL)
STATUS : ISO 9001-2008



Alamat : Jalan Letjen. Pol. Mappa Oudang Nomor 66 Telepon/Fax (0411) 851282 Makassar 90223
 Website : www.sman11mks.com Email : surat@sman11mks.com / sman11mks@gmail.com

SURAT KETERANGAN
 No.: 800.2 /268/DP-SMAN 11/XI/2021

Yang bertanda tangan dibawah ini :

Nama : **Dra. Hj. MASITA, M.Si.**
 NIP : 19620830 198411 2 001
 Pangkat/Gol : Pembina Tk. I, IV/b
 Jabatan : Kepala Sekolah SMA Negeri 11 Makassar


Dengan ini menerangkan bahwa :


Nama : **TRIANA MUSTIKA RATU**
 Nomor Pokok : K021171315
 Program Studi : Ilmu Gizi
 Instansi : Universitas Hasanuddin Makassar



Berdasarkan Surat Dinas Pendidikan Nomor : 070/1144-CD.WIL.II/DISDIK Tanggal 08 September 2021, yang bersangkutan telah melakukan **Penelitian** pada SMA Negeri 11 Makassar pada tanggal 02 Oktober s.d 02 November 2021 , dalam rangka penyusunan **skripsi** dengan judul :

“PENGETAHUAN DAN SIKAP TENTANG JAJANAN SEHAT PADA REMAJA DI SMA NEGERI SULAWESI TENGGARA DAN SMA NEGERI SULAWESI SELATAN KOTA MAKASSAR DI MASA PANDEMI COVID-19 ”

Demikian keterangan ini diberikan untuk dipergunakan sebagaimana mestinya.

Makassar, 08 November 2021
 Kepala Sekolah,

Dra. Hj. MASITA, M.Si.
 Pangkat : Pembina Tk. I
 NIP.: 19620830 198411 2 001



Lampiran 8. Output Hasil Penelitian

- SMA Negeri 1 Wakorumba Selatan

Asal Sekolah

		Frequency	Percent	Valid Percent	Cumulative Percent
Valid	SMA Negeri 1 Wakorumba Selatan	69	100.0	100.0	100.0

Usia

		Frequency	Percent	Valid Percent	Cumulative Percent
Valid	14 Tahun	5	7.2	7.2	7.2
	15 Tahun	28	40.6	40.6	47.8
	16 Tahun	33	47.8	47.8	95.7
	17 Tahun	3	4.3	4.3	100.0
	Total	69	100.0	100.0	

Jenis Kelamin

		Frequency	Percent	Valid Percent	Cumulative Percent
Valid	Pria	22	31.9	31.9	31.9
	Wanita	47	68.1	68.1	100.0
	Total	69	100.0	100.0	

Kelas

		Frequency	Percent	Valid Percent	Cumulative Percent
Valid	X	49	71.0	71.0	71.0
	XI	20	29.0	29.0	100.0
	Total	69	100.0	100.0	

1. Pengetahuan

1. Makanan jajanan adalah

		Frequency	Percent	Valid Percent	Cumulative Percent
Valid	Salah	8	11.6	11.6	11.6
	Benar	61	88.4	88.4	100.0
	Total	69	100.0	100.0	

2. Cemaran berbahaya yang mungkin ada pada makanan jajanan adalah

		Frequency	Percent	Valid Percent	Cumulative Percent
Valid	Salah	32	46.4	46.4	46.4
	Benar	37	53.6	53.6	100.0
	Total	69	100.0	100.0	

3. BTP adalah

		Frequency	Percent	Valid Percent	Cumulative Percent
Valid	Salah	11	15.9	15.9	15.9
	Benar	58	84.1	84.1	100.0
	Total	69	100.0	100.0	

4. Syarat BTP adalah

		Frequency	Percent	Valid Percent	Cumulative Percent
Valid	Salah	30	43.5	43.5	43.5
	Benar	39	56.5	56.5	100.0
	Total	69	100.0	100.0	

5. Orang yang mengolah makanan jajanan disebut

		Frequency	Percent	Valid Percent	Cumulative Percent
Valid	Salah	39	56.5	56.5	56.5
	Benar	30	43.5	43.5	100.0

Total	69	100.0	100.0
-------	----	-------	-------

6. Syarat penjamah makanan jajanan adalah

		Frequency	Percent	Valid Percent	Cumulative Percent
Valid	Salah	25	36.2	36.2	36.2
	Benar	44	63.8	63.8	100.0
	Total	69	100.0	100.0	

7. Dalam memilih makanan jajanan hal yang perlu diperhatikan adalah

		Frequency	Percent	Valid Percent	Cumulative Percent
Valid	Salah	15	21.7	21.7	21.7
	Benar	54	78.3	78.3	100.0
	Total	69	100.0	100.0	

8. Yang perlu diperhatikan dalam sanitasi lingkungan tempat makanan jajanan diolah atau dijual adalah

		Frequency	Percent	Valid Percent	Cumulative Percent
Valid	Salah	15	21.7	21.7	21.7
	Benar	54	78.3	78.3	100.0
	Total	69	100.0	100.0	

9. Sewaktu jajanan sebaiknya berhati-hati memilih makanan, yang perlu diperhatikan antara lain

		Frequency	Percent	Valid Percent	Cumulative Percent
Valid	Salah	31	44.9	44.9	44.9
	Benar	38	55.1	55.1	100.0
	Total	69	100.0	100.0	

10. Yang perlu dikurangi dan dihindari dalam membeli makanan jajanan agar sehat adalah

		Frequency	Percent	Valid Percent	Cumulative Percent
Valid	Salah	26	37.7	37.7	37.7
	Benar	43	62.3	62.3	100.0
	Total	69	100.0	100.0	

Pengetahuan

		Frequency	Percent	Valid Percent	Cumulative Percent
Valid	Baik	41	59.4	59.4	59.4
	Tidak Baik	28	40.6	40.6	100.0
	Total	69	100.0	100.0	

2. Sikap

1. Makanan yang bersih dan tertutup aman untuk dimakan

		Frequency	Percent	Valid Percent	Cumulative Percent
Valid	Tidak Setuju	12	17.4	17.4	17.4
	Setuju	57	82.6	82.6	100.0
	Total	69	100.0	100.0	

2. Melihat tanggal kadaluarsa pada makanan sangat penting sebelum dibeli

		Frequency	Percent	Valid Percent	Cumulative Percent
Valid	Tidak Setuju	2	2.9	2.9	2.9
	Setuju	67	97.1	97.1	100.0
	Total	69	100.0	100.0	

3. Mengurangi makanan jajanan yang diolah dengan cara digoreng

		Frequency	Percent	Valid Percent	Cumulative Percent
Valid	Tidak Setuju	5	7.2	7.2	7.2
	Setuju	64	92.8	92.8	100.0
	Total	69	100.0	100.0	

4. Makanan yang dibungkus lebih terjamin kebersihannya

		Frequency	Percent	Valid Percent	Cumulative Percent
Valid	Tidak Setuju	4	5.8	5.8	5.8
	Setuju	65	94.2	94.2	100.0
	Total	69	100.0	100.0	

5. Sebelum membeli makanan jajanan perhatikan kebersihan penjamahnya

		Frequency	Percent	Valid Percent	Cumulative Percent
Valid	Tidak Setuju	1	1.4	1.4	1.4
	Setuju	68	98.8	98.8	100.0
	Total	69	100.0	100.0	

6. Minuman yang menggunakan pemanis buatan sehat untuk dikonsumsi

		Frequency	Percent	Valid Percent	Cumulative Percent
Valid	Tidak Setuju	40	58.0	58.0	58.0
	Setuju	29	42.0	42.0	100.0
	Total	69	100.0	100.0	

7. Menghindari makanan yang tidak segar

		Frequency	Percent	Valid Percent	Cumulative Percent
Valid	Tidak Setuju	5	7.2	7.2	7.2
	Setuju	64	92.8	92.8	100.0
	Total	69	100.0	100.0	

8. Makanan yang bungkusannya sudah rusak tidak boleh dimakan

		Frequency	Percent	Valid Percent	Cumulative Percent
Valid	Setuju	69	100.0	100.0	100.0

9. Memilih jajanan yang menggunakan alat yang bersih

		Frequency	Percent	Valid Percent	Cumulative Percent
Valid	Tidak Setuju	4	5.8	5.8	5.8
	Setuju	65	94.2	94.2	100.0
	Total	69	100.0	100.0	

10. Kebiasaan mencuci tangan dengan bersih sebelum makan dapat mencegah diare

		Frequency	Percent	Valid Percent	Cumulative Percent
Valid	Tidak Setuju	3	4.3	4.3	4.3
	Setuju	66	95.7	95.7	100.0
	Total	69	100.0	100.0	

Sikap

		Frequency	Percent	Valid Percent	Cumulative Percent
Valid	Baik	69	100.0	100.0	100.0

- SMA Negeri 11 Makassar

Asal Sekolah

		Frequency	Percent	Valid Percent	Cumulative Percent
Valid	SMA Negeri 11 Makassar	299	100.0	100.0	100.0

Usia

		Frequency	Percent	Valid Percent	Cumulative Percent
Valid	15 Tahun	89	29.8	29.8	29.8
	16 Tahun	201	67.2	67.2	97.0
	17 Tahun	9	3.0	3.0	100.0
	Total	299	100.0	100.0	

Jenis Kelamin

		Frequency	Percent	Valid Percent	Cumulative Percent
Valid	Pria	146	48.8	48.8	48.8
	Wanita	153	51.2	51.2	100.0
	Total	299	100.0	100.0	

Kelas

		Frequency	Percent	Valid Percent	Cumulative Percent
Valid	X	89	29.8	29.8	29.8
	XI	210	70.2	70.2	100.0
	Total	299	100.0	100.0	

1. Pengetahuan

1. Makanan jajanan adalah

		Frequency	Percent	Valid Percent	Cumulative Percent
Valid	Salah	19	6.4	6.4	6.4
	Benar	280	93.6	93.6	100.0
	Total	299	100.0	100.0	

2. Cemaran berbahaya yang mungkin ada pada makanan jajanan adalah

		Frequency	Percent	Valid Percent	Cumulative Percent
Valid	Salah	99	33.1	33.1	33.1
	Benar	200	66.9	66.9	100.0
	Total	299	100.0	100.0	

3. BTP adalah

		Frequency	Percent	Valid Percent	Cumulative Percent
--	--	-----------	---------	---------------	--------------------

Valid	Salah	20	6.7	6.7	6.7
	Benar	279	93.3	93.3	100.0
	Total	299	100.0	100.0	

4. Syarat BTP adalah

		Frequency	Percent	Valid Percent	Cumulative Percent
Valid	Salah	84	28.1	28.1	28.1
	Benar	215	71.9	71.9	100.0
	Total	299	100.0	100.0	

5. Orang yang mengolah makanan jajanan disebut

		Frequency	Percent	Valid Percent	Cumulative Percent
Valid	Salah	63	21.1	21.1	21.1
	Benar	236	78.9	78.9	100.0
	Total	299	100.0	100.0	

6. Syarat penjajah makanan jajanan adalah

		Frequency	Percent	Valid Percent	Cumulative Percent
Valid	Salah	15	5.0	5.0	5.0
	Benar	284	95.0	95.0	100.0
	Total	299	100.0	100.0	

7. Dalam memilih makanan jajanan hal yang perlu diperhatikan adalah

		Frequency	Percent	Valid Percent	Cumulative Percent
Valid	Salah	8	2.7	2.7	2.7
	Benar	291	97.3	97.3	100.0
	Total	299	100.0	100.0	

8. Yang perlu diperhatikan dalam sanitasi lingkungan tempat makanan jajanan diolah atau dijual adalah

		Frequency	Percent	Valid Percent	Cumulative Percent
Valid	Salah	9	3.0	3.0	3.0
	Benar	290	97.0	97.0	100.0
	Total	299	100.0	100.0	

9. Sewaktu jajan sebaiknya berhati-hati memilih makanan, yang perlu diperhatikan antara lain

		Frequency	Percent	Valid Percent	Cumulative Percent
Valid	Salah	25	8.4	8.4	8.4
	Benar	274	91.6	91.6	100.0
	Total	299	100.0	100.0	

10. Yang perlu dikurangi dan dihindari dalam membeli makanan jajanan agar sehat adalah

		Frequency	Percent	Valid Percent	Cumulative Percent
Valid	Salah	35	11.7	11.7	11.7
	Benar	264	88.3	88.3	100.0
	Total	299	100.0	100.0	

Pengetahuan

		Frequency	Percent	Valid Percent	Cumulative Percent
Valid	Baik	274	91.6	91.6	91.6
	Tidak Baik	25	8.4	8.4	100.0
	Total	299	100.0	100.0	

2. Sikap

1. Makanan yang bersih dan tertutup aman untuk dimakan

		Frequency	Percent	Valid Percent	Cumulative Percent
Valid	Tidak Setuju	39	13.0	13.0	13.0
	Setuju	260	87.0	87.0	100.0
	Total	299	100.0	100.0	

2. Melihat tanggal kadaluarsa pada makanan sangat penting sebelum dibeli

		Frequency	Percent	Valid Percent	Cumulative Percent
Valid	Tidak Setuju	32	10.7	10.7	10.7
	Setuju	267	89.3	89.3	100.0
	Total	299	100.0	100.0	

3. Mengurangi makanan jajanan yang diolah dengan cara digoreng

		Frequency	Percent	Valid Percent	Cumulative Percent
Valid	Tidak Setuju	24	8.0	8.0	8.0
	Setuju	275	92.0	92.0	100.0
	Total	299	100.0	100.0	

4. Makanan yang dibungkus lebih terjamin kebersihannya

		Frequency	Percent	Valid Percent	Cumulative Percent
Valid	Tidak Setuju	35	11.7	11.7	11.7
	Setuju	264	88.3	88.3	100.0
	Total	299	100.0	100.0	

5. Sebelum membeli makanan jajanan perhatikan kebersihan penjamahnya

		Frequency	Percent	Valid Percent	Cumulative Percent
Valid	Tidak Setuju	19	6.4	6.4	6.4

	Setuju	280	93.6	93.6	100.0
	Total	299	100.0	100.0	

6. Minuman yang menggunakan pemanis buatan sehat untuk dikonsumsi

		Frequency	Percent	Valid Percent	Cumulative Percent
Valid	Tidak Setuju	243	81.3	81.3	81.3
	Setuju	56	18.7	18.7	100.0
	Total	299	100.0	100.0	

7. Menghindari makanan yang tidak segar

		Frequency	Percent	Valid Percent	Cumulative Percent
Valid	Tidak Setuju	41	13.7	13.7	13.7
	Setuju	258	86.3	86.3	100.0
	Total	299	100.0	100.0	

8. Makanan yang bungkusannya sudah rusak tidak boleh dimakan

		Frequency	Percent	Valid Percent	Cumulative Percent
Valid	Tidak Setuju	31	10.4	10.4	10.4
	Setuju	268	89.6	89.6	100.0
	Total	299	100.0	100.0	

9. Memilih jajanan yang menggunakan alat yang bersih

		Frequency	Percent	Valid Percent	Cumulative Percent
Valid	Tidak Setuju	28	9.4	9.4	9.4
	Setuju	271	90.6	90.6	100.0
	Total	299	100.0	100.0	

10. Kebiasaan mencuci tangan dengan bersih sebelum makan dapat mencegah diare

		Frequency	Percent	Valid Percent	Cumulative Percent
Valid	Tidak Setuju	33	11.0	11.0	11.0
	Setuju	266	89.0	89.0	100.0
	Total	299	100.0	100.0	

Sikap

		Frequency	Percent	Valid Percent	Cumulative Percent
Valid	Baik	269	90.0	90.0	90.0
	Tidak Baik	30	10.0	10.0	100.0
	Total	299	100.0	100.0	

- Konsumsi Jajanan SMA Negeri 1 Wakorumba Selatan & SMA Negeri 11 Makassar

Asal Sekolah * 1. Apakah Anda mengonsumsi nasi goreng? Crosstabulation

Count

		1. Apakah Anda mengonsumsi nasi goreng?							Total	
		1x sehari	2x sehari	3x sehari	1-2x seminggu	3-4x seminggu	1-2x sebulan	3-4x sebulan		Tidak pernah
Asal Sekolah	SMA Negeri 1 Wakorumba Selatan	10	0	2	21	7	8	8	13	69
	SMA Negeri 11 Makassar	35	5	0	129	76	38	13	3	299
Total		45	5	2	150	83	46	21	16	368

Asal Sekolah * 2. Apakah Anda mengonsumsi nasi kuning? Crosstabulation

Count

		2. Apakah Anda mengonsumsi nasi kuning?							Total	
		1x sehari	2x sehari	3x sehari	1-2x seminggu	3-4x seminggu	1-2x sebulan	3-4x sebulan		Tidak pernah
Asal Sekolah	SMA Negeri 1 Wakorumba Selatan	14	0	5	27	6	4	7	6	69
	SMA Negeri 11 Makassar	24	3	0	91	61	48	59	13	299
Total		38	3	5	118	67	52	66	19	368

Asal Sekolah * 3. Apakah Anda mengkonsumsi mie goreng? Crosstabulation

Count

		3. Apakah Anda mengkonsumsi mie goreng?							Total	
		1x sehari	2x sehari	3x sehari	1-2x seminggu	3-4x seminggu	1-2x sebulan	3-4x sebulan	Tidak pernah	Total
Asal Sekolah	SMA Negeri 1 Wakorumba Selatan	10	1	5	27	14	6	1	5	69
	SMA Negeri 11 Makassar	29	3	1	91	51	35	84	5	299
Total		39	4	6	118	65	41	85	10	368

Asal Sekolah * 4. Apakah Anda mengkonsumsi mie rebus? Crosstabulation

Count

		4. Apakah Anda mengkonsumsi mie rebus?							Total	
		1x sehari	2x sehari	3x sehari	1-2x seminggu	3-4x seminggu	1-2x sebulan	3-4x sebulan	Tidak pernah	Total
Asal Sekolah	SMA Negeri 1 Wakorumba Selatan	15	2	5	21	12	7	0	7	69
	SMA Negeri 11 Makassar	27	2	1	93	56	65	54	1	299
Total		42	4	6	114	68	72	54	8	368

Asal Sekolah * 5. Apakah Anda mengkonsumsi batagor? Crosstabulation

Count

		5. Apakah Anda mengkonsumsi batagor?							Total	
		1x sehari	2x sehari	3x sehari	1-2x seminggu	3-4x seminggu	1-2x sebulan	3-4x sebulan		Tidak pernah
Asal Sekolah	SMA Negeri 1 Wakorumba Selatan	1	0	1	4	4	4	1	54	69
	SMA Negeri 11 Makassar	13	4	0	109	87	38	43	5	299
Total		14	4	1	113	91	42	44	59	368

Asal Sekolah * 6. Apakah Anda mengkonsumsi somay? Crosstabulation

Count

		6. Apakah Anda mengkonsumsi somay?							Total	
		1x sehari	2x sehari	3x sehari	1-2x seminggu	3-4x seminggu	1-2x sebulan	3-4x sebulan		Tidak pernah
Asal Sekolah	SMA Negeri 1 Wakorumba Selatan	9	1	2	3	5	14	9	26	69
	SMA Negeri 11 Makassar	33	2	0	78	57	60	58	11	299
Total		42	3	2	81	62	74	67	37	368

Asal Sekolah * 7. Apakah Anda mengonsumsi gorengan? Crosstabulation

Count

		7. Apakah Anda mengonsumsi gorengan?								
		1x sehari	2x sehari	3x sehari	1-2x seminggu	3-4x seminggu	1-2x sebulan	3-4x sebulan	Tidak pernah	Total
Asal Sekolah	SMA Negeri 1	10	2	7	19	11	5	10	5	69
	Wakorumba Selatan									
	SMA Negeri 11 Makassar	30	3	2	93	53	53	63	2	299
Total		40	5	9	112	64	58	73	7	368

Asal Sekolah * 8. Apakah Anda mengonsumsi coklat? Crosstabulation

Count

		8. Apakah Anda mengonsumsi coklat?								
		1x sehari	2x sehari	3x sehari	1-2x seminggu	3-4x seminggu	1-2x sebulan	3-4x sebulan	Tidak pernah	Total
Asal Sekolah	SMA Negeri 1	14	1	6	20	6	7	6	9	69
	Wakorumba Selatan									
	SMA Negeri 11 Makassar	31	2	1	74	68	51	66	6	299
Total		45	3	7	94	74	58	72	15	368

Asal Sekolah * 9. Apakah Anda mengonsumsi biskuit/wafer? Crosstabulation

Count

		9. Apakah Anda mengonsumsi biskuit/wafer?								
		1x sehari	2x sehari	3x sehari	1-2x seminggu	3-4x seminggu	1-2x sebulan	3-4x sebulan	Tidak pernah	Total
Asal Sekolah	SMA Negeri 1 Wakorumba Selatan	20	1	9	18	15	2	4	0	69
	SMA Negeri 11 Makassar	46	6	3	87	57	39	59	2	299
Total		66	7	12	105	72	41	63	2	368

Asal Sekolah * 10. Apakah Anda mengonsumsi permen? Crosstabulation

Count

		10. Apakah Anda mengonsumsi permen?								
		1x sehari	2x sehari	3x sehari	1-2x seminggu	3-4x seminggu	1-2x sebulan	3-4x sebulan	Tidak pernah	Total
Asal Sekolah	SMA Negeri 1 Wakorumba Selatan	15	7	4	23	7	5	5	3	69
	SMA Negeri 11 Makassar	27	3	3	97	56	43	62	8	299
Total		42	10	7	120	63	48	67	11	368

Asal Sekolah * 1. Apakah Anda mengonsumsi minuman es teh? Crosstabulation

Count

		1. Apakah Anda mengonsumsi minuman es teh?							Total	
		1x sehari	2x sehari	3x sehari	1-2x seminggu	3-4x seminggu	1-2x sebulan	3-4x sebulan		Tidak pernah
Asal Sekolah	SMA Negeri 1 Wakorumba Selatan	6	5	3	20	2	9	2	22	69
	SMA Negeri 11 Makassar	38	2	4	78	72	52	38	15	299
Total		44	7	7	98	74	61	40	37	368

Asal Sekolah * 2. Apakah Anda mengonsumsi minuman pop ice? Crosstabulation

Count

		2. Apakah Anda mengonsumsi minuman pop ice?							Total	
		1x sehari	2x sehari	3x sehari	1-2x seminggu	3-4x seminggu	1-2x sebulan	3-4x sebulan		Tidak pernah
Asal Sekolah	SMA Negeri 1 Wakorumba Selatan	10	1	1	13	7	11	6	20	69
	SMA Negeri 11 Makassar	26	5	0	63	92	45	49	19	299
Total		36	6	1	76	99	56	55	39	368

Asal Sekolah * 3. Apakah Anda mengonsumsi minuman es jeruk? Crosstabulation

Count

		3. Apakah Anda mengonsumsi minuman es jeruk?							Total	
		1x sehari	2x sehari	3x sehari	1-2x seminggu	3-4x seminggu	1-2x sebulan	3-4x sebulan	Tidak pernah	
Asal Sekolah	SMA Negeri 1 Wakorumba Selatan	4	2	1	5	1	6	3	47	69
	SMA Negeri 11 Makassar	63	4	3	119	51	23	29	7	299
Total		67	6	4	124	52	29	32	54	368

Asal Sekolah * 4. Apakah Anda mengonsumsi es krim? Crosstabulation

Count

		4. Apakah Anda mengonsumsi es krim?						Total	
		1x sehari	2x sehari	1-2x seminggu	3-4x seminggu	1-2x sebulan	3-4x sebulan	Tidak pernah	
Asal Sekolah	SMA Negeri 1 Wakorumba Selatan	5	0	11	4	14	18	17	69
	SMA Negeri 11 Makassar	24	2	86	72	55	54	6	299
Total		29	2	97	76	69	72	23	368

Asal Sekolah * 5. Apakah Anda mengonsumsi minuman gelas rasa buah? Crosstabulation

Count

		5. Apakah Anda mengonsumsi minuman gelas rasa buah?							Total	
		1x sehari	2x sehari	3x sehari	1-2x seminggu	3-4x seminggu	1-2x sebulan	3-4x sebulan		Tidak pernah
Asal Sekolah	SMA Negeri 1 Wakorumba Selatan	6	3	2	10	9	7	8	24	69
	SMA Negeri 11 Makassar	32	5	3	90	59	40	50	20	299
Total		38	8	5	100	68	47	58	44	368

SMA Negeri 1 Wakorumba Selatan

1. Apakah Anda mengonsumsi nasi goreng?

		Frequency	Percent	Valid Percent	Cumulative Percent
Valid	Harian	12	17.4	17.4	17.4
	Mingguan	28	40.6	40.6	58.0
	Bulanan	16	23.2	23.2	81.2
	Tidak Pernah	13	18.8	18.8	100.0
	Total	69	100.0	100.0	

2. Apakah Anda mengonsumsi nasi kuning?

		Frequency	Percent	Valid Percent	Cumulative Percent
Valid	Harian	19	27.5	27.5	27.5
	Mingguan	33	47.8	47.8	75.4
	Bulanan	11	15.9	15.9	91.3
	Tidak Pernah	6	8.7	8.7	100.0
	Total	69	100.0	100.0	

3. Apakah Anda mengonsumsi mie goreng?

		Frequency	Percent	Valid Percent	Cumulative Percent
Valid	Harian	16	23.2	23.2	23.2
	Mingguan	41	59.4	59.4	82.6
	Bulanan	7	10.1	10.1	92.8
	Tidak Pernah	5	7.2	7.2	100.0
	Total	69	100.0	100.0	

4. Apakah Anda mengonsumsi mie rebus?

		Frequency	Percent	Valid Percent	Cumulative Percent
Valid	Harian	22	31.9	31.9	31.9

	Mingguan	33	47.8	47.8	79.7
	Bulanan	7	10.1	10.1	89.9
	Tidak Pernah	7	10.1	10.1	100.0
	Total	69	100.0	100.0	

5. Apakah Anda mengkonsumsi batagor?

		Frequency	Percent	Valid Percent	Cumulative Percent
Valid	Harian	2	2.9	2.9	2.9
	Mingguan	8	11.6	11.6	14.5
	Bulanan	5	7.2	7.2	21.7
	Tidak Pernah	54	78.3	78.3	100.0
	Total	69	100.0	100.0	

6. Apakah Anda mengkonsumsi somay?

		Frequency	Percent	Valid Percent	Cumulative Percent
Valid	Harian	12	17.4	17.4	17.4
	Mingguan	8	11.6	11.6	29.0
	Bulanan	23	33.3	33.3	62.3
	Tidak Pernah	26	37.7	37.7	100.0
	Total	69	100.0	100.0	

7. Apakah Anda mengkonsumsi gorengan?

		Frequency	Percent	Valid Percent	Cumulative Percent
Valid	Harian	19	27.5	27.5	27.5
	Mingguan	30	43.5	43.5	71.0
	Bulanan	15	21.7	21.7	92.8
	Tidak Pernah	5	7.2	7.2	100.0
	Total	69	100.0	100.0	

8. Apakah Anda mengonsumsi coklat?

		Frequency	Percent	Valid Percent	Cumulative Percent
Valid	Harian	21	30.4	30.4	30.4
	Mingguan	26	37.7	37.7	68.1
	Bulanan	13	18.8	18.8	87.0
	Tidak Pernah	9	13.0	13.0	100.0
	Total	69	100.0	100.0	

9. Apakah Anda mengonsumsi biskuit/wafer?

		Frequency	Percent	Valid Percent	Cumulative Percent
Valid	Harian	30	43.5	43.5	43.5
	Mingguan	33	47.8	47.8	91.3
	Bulanan	6	8.7	8.7	100.0
	Total	69	100.0	100.0	

10. Apakah Anda mengonsumsi permen?

		Frequency	Percent	Valid Percent	Cumulative Percent
Valid	Harian	26	37.7	37.7	37.7
	Mingguan	30	43.5	43.5	81.2
	Bulanan	10	14.5	14.5	95.7
	Tidak Pernah	3	4.3	4.3	100.0
	Total	69	100.0	100.0	

1. Apakah Anda mengonsumsi minuman es teh?

		Frequency	Percent	Valid Percent	Cumulative Percent
Valid	Harian	14	20.3	20.3	20.3
	Mingguan	22	31.9	31.9	52.2
	Bulanan	11	15.9	15.9	68.1
	Tidak Pernah	22	31.9	31.9	100.0
	Total	69	100.0	100.0	

2. Apakah Anda mengonsumsi minuman pop ice?

		Frequency	Percent	Valid Percent	Cumulative Percent
Valid	Harian	12	17.4	17.4	17.4
	Mingguan	20	29.0	29.0	46.4
	Bulanan	17	24.6	24.6	71.0
	Tidak Pernah	20	29.0	29.0	100.0
	Total	69	100.0	100.0	

3. Apakah Anda mengonsumsi minuman es jeruk?

		Frequency	Percent	Valid Percent	Cumulative Percent
Valid	Harian	7	10.1	10.1	10.1
	Mingguan	6	8.7	8.7	18.8
	Bulanan	9	13.0	13.0	31.9
	Tidak Pernah	47	68.1	68.1	100.0
	Total	69	100.0	100.0	

4. Apakah Anda mengonsumsi es krim?

		Frequency	Percent	Valid Percent	Cumulative Percent
Valid	Harian	5	7.2	7.2	7.2
	Mingguan	15	21.7	21.7	29.0
	Bulanan	32	46.4	46.4	75.4
	Tidak Pernah	17	24.6	24.6	100.0
	Total	69	100.0	100.0	

5. Apakah Anda mengonsumsi minuman gelas rasa buah?

		Frequency	Percent	Valid Percent	Cumulative Percent
Valid	Harian	11	15.9	15.9	15.9
	Mingguan	19	27.5	27.5	43.5
	Bulanan	15	21.7	21.7	65.2
	Tidak Pernah	24	34.8	34.8	100.0
	Total	69	100.0	100.0	

SMA Negeri 11 Makassar

1. Apakah Anda mengonsumsi nasi goreng?

		Frequency	Percent	Valid Percent	Cumulative Percent
Valid	Harian	40	13.4	13.4	13.4
	Mingguan	205	68.6	68.6	81.9
	Bulanan	51	17.1	17.1	99.0
	Tidak Pernah	3	1.0	1.0	100.0
	Total	299	100.0	100.0	

2. Apakah Anda mengonsumsi nasi kuning?

		Frequency	Percent	Valid Percent	Cumulative Percent
Valid	Harian	17	5.7	5.7	5.7
	Mingguan	81	27.1	27.1	32.8
	Bulanan	196	65.6	65.6	68.4
	Tidak Pernah	5	1.7	1.7	100.0
	Total	299	100.0	100.0	

3. Apakah Anda mengkonsumsi mie goreng?

		Frequency	Percent	Valid Percent	Cumulative Percent
Valid	Harian	33	11.0	11.0	11.0
	Mingguan	142	47.5	47.5	58.5
	Bulanan	119	39.8	39.8	98.3
	Tidak Pernah	5	1.7	1.7	100.0
	Total	299	100.0	100.0	

4. Apakah Anda mengkonsumsi mie rebus?

		Frequency	Percent	Valid Percent	Cumulative Percent
Valid	Harian	30	10.0	10.0	10.0
	Mingguan	149	49.8	49.8	59.9
	Bulanan	119	39.8	39.8	99.7
	Tidak Pernah	1	.3	.3	100.0
	Total	299	100.0	100.0	

5. Apakah Anda mengkonsumsi batagor?

		Frequency	Percent	Valid Percent	Cumulative Percent
Valid	Harian	27	9.0	9.0	9.0
	Mingguan	152	50.8	50.8	59.9
	Bulanan	107	35.8	35.8	95.7
	Tidak Pernah	13	4.3	4.3	100.0
	Total	299	100.0	100.0	

6. Apakah Anda mengkonsumsi somay?

		Frequency	Percent	Valid Percent	Cumulative Percent
Valid	Harian	35	11.7	11.7	11.7
	Mingguan	135	45.2	45.2	56.9
	Bulanan	118	39.5	39.5	96.3

	Tidak Pernah	11	3.7	3.7	100.0
	Total	299	100.0	100.0	

7. Apakah Anda mengonsumsi gorengan?

		Frequency	Percent	Valid Percent	Cumulative Percent
Valid	Harian	35	11.7	11.7	11.7
	Mingguan	146	48.8	48.8	60.5
	Bulanan	116	38.8	38.8	99.3
	Tidak Pernah	2	.7	.7	100.0
	Total	299	100.0	100.0	

8. Apakah Anda mengonsumsi coklat?

		Frequency	Percent	Valid Percent	Cumulative Percent
Valid	Harian	34	11.4	11.4	11.4
	Mingguan	142	47.5	47.5	58.9
	Bulanan	117	39.1	39.1	98.0
	Tidak Pernah	6	2.0	2.0	100.0
	Total	299	100.0	100.0	

9. Apakah Anda mengonsumsi biskuit/wafer?

		Frequency	Percent	Valid Percent	Cumulative Percent
Valid	Harian	55	18.4	18.4	18.4
	Mingguan	144	48.2	48.2	66.6
	Bulanan	98	32.8	32.8	99.3
	Tidak Pernah	2	.7	.7	100.0
	Total	299	100.0	100.0	

10. Apakah Anda mengonsumsi permen?

		Frequency	Percent	Valid Percent	Cumulative Percent
Valid	Harian	33	11.0	11.0	11.0
	Mingguan	153	51.2	51.2	62.2
	Bulanan	105	35.1	35.1	97.3
	Tidak Pernah	8	2.7	2.7	100.0
	Total	299	100.0	100.0	

1. Apakah Anda mengonsumsi minuman es teh?

		Frequency	Percent	Valid Percent	Cumulative Percent
Valid	Harian	70	23.4	23.4	23.4
	Mingguan	170	56.9	56.9	80.3
	Bulanan	52	17.4	17.4	97.7
	Tidak Pernah	7	2.3	2.3	100.0
	Total	299	100.0	100.0	

2. Apakah Anda mengonsumsi minuman pop ice?

		Frequency	Percent	Valid Percent	Cumulative Percent
Valid	Harian	31	10.4	10.4	10.4
	Mingguan	155	51.8	51.8	62.2
	Bulanan	94	31.4	31.4	93.6
	Tidak Pernah	19	6.4	6.4	100.0
	Total	299	100.0	100.0	

3. Apakah Anda mengonsumsi minuman es jeruk?

		Frequency	Percent	Valid Percent	Cumulative Percent
Valid	Harian	44	14.7	14.7	14.7
	Mingguan	150	50.2	50.2	64.9
	Bulanan	90	30.1	30.1	95.0
	Tidak Pernah	15	5.0	5.0	100.0
	Total	299	100.0	100.0	

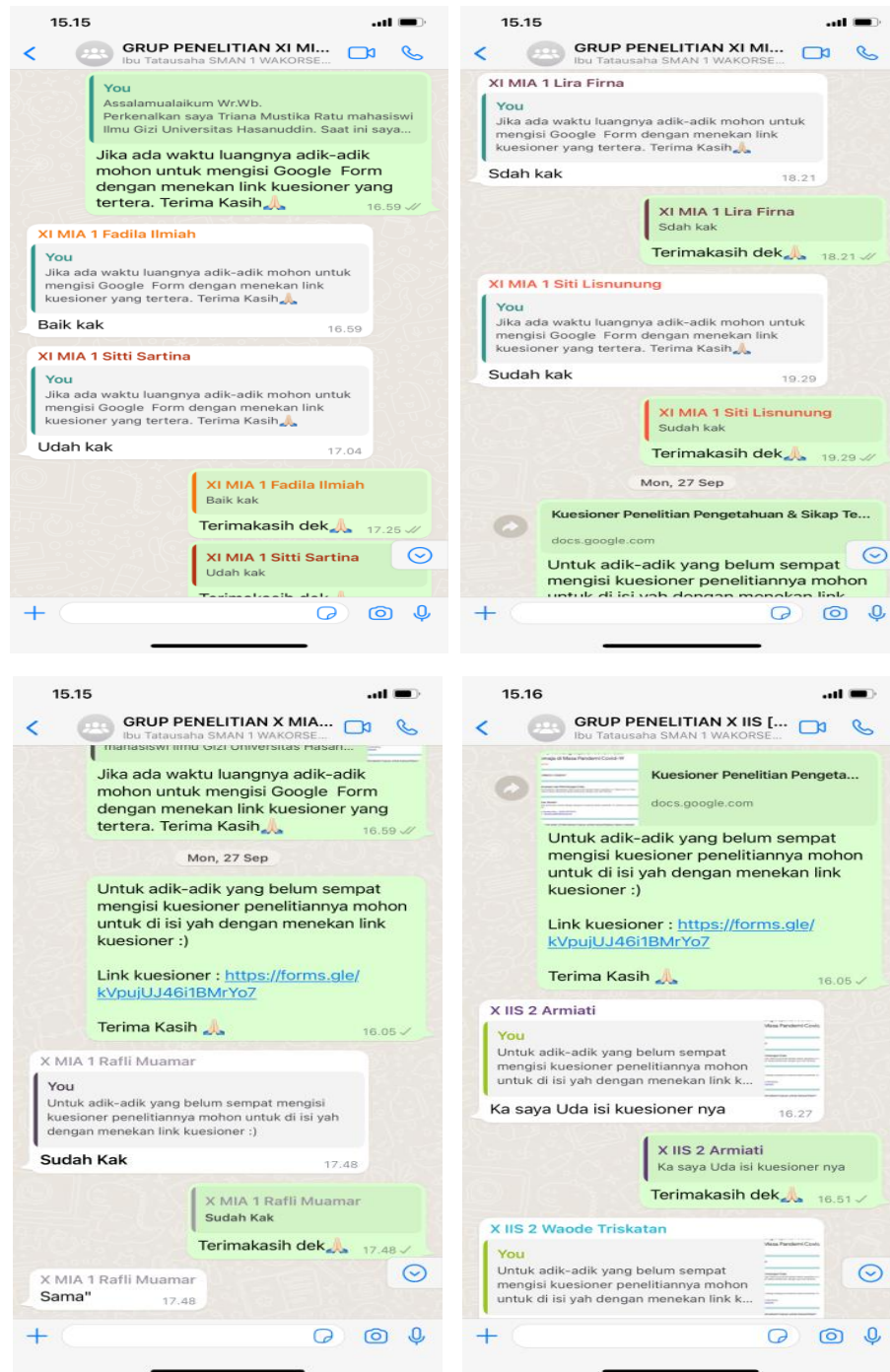
4. Apakah Anda mengonsumsi es krim?

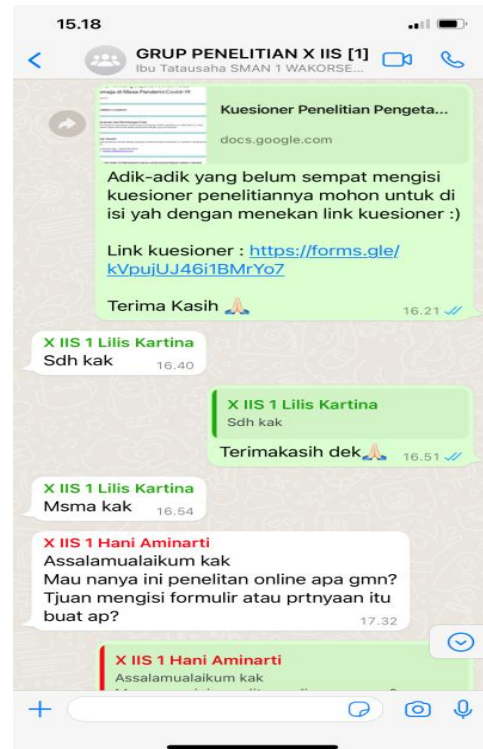
		Frequency	Percent	Valid Percent	Cumulative Percent
Valid	Harian	26	8.7	8.7	8.7
	Mingguan	158	52.8	52.8	61.5
	Bulanan	109	36.5	36.5	98.0
	Tidak Pernah	6	2.0	2.0	100.0
	Total	299	100.0	100.0	

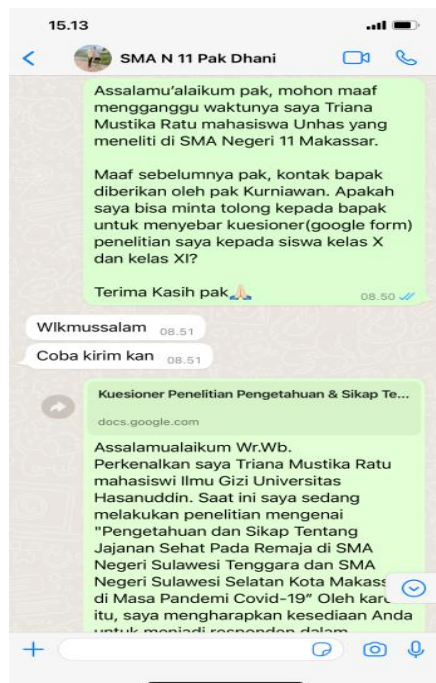
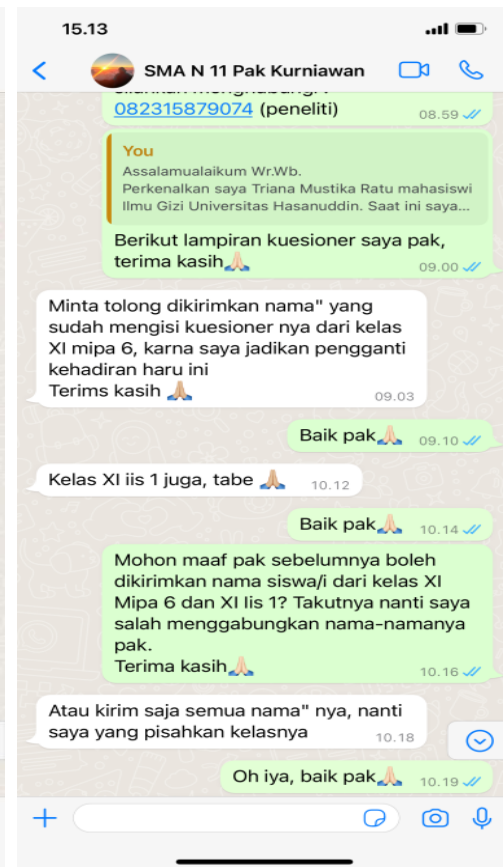
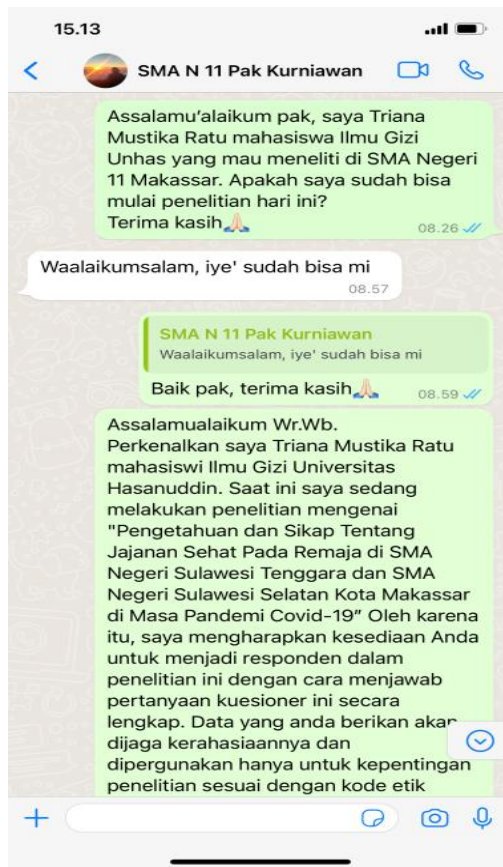
5. Apakah Anda mengonsumsi minuman gelas rasa buah?

		Frequency	Percent	Valid Percent	Cumulative Percent
Valid	Harian	40	13.4	13.4	13.4
	Mingguan	149	49.8	49.8	63.2
	Bulanan	90	30.1	30.1	93.3
	Tidak Pernah	20	6.7	6.7	100.0
	Total	299	100.0	100.0	

Lampiran 9 Kontrol Kualitas







RIWAYAT HIDUP



A. Data Pribadi

Nama : Triana Mustika Ratu
Tempat/Tgl. Lahir : Pola, 13 Juli 1999
Agama : Islam
Alamat : Jl. Sahabat Raya No.3
E-mail : trianamustikar@gmail.com

B. Riwayat Pendidikan

1. TK Darma Wanita (2004-2005)
2. SD Negeri 7 Wakorumba Selatan (2005-2011)
4. SMP Negeri 1 Pasir Putih (2011-2014)
5. SMA Negeri 1 Pasir Putih (2014-2017)
6. Ilmu Gizi FKM Universitas Hasanuddin (2017-2022)