

DAFTAR PUSTAKA

- Acvs. 2021. *Small Animal Topic: Megacolon*. American Collage of Veterinary Surgeons.
- Batan I Wayan. 2017. *Gejala Gejala Klinik Yang Berkaitan Dengan System Pencernaan Pada Anjing dan Kucing*. Universitas Udayana: Bali.
- Bolen Barbara. 2021. *Rectal Tenesmus Symptoms, Causes, and Treatment: The Sensation of Being Unable to Empty The Bowel*. Dotdash.
- Boothe HW. 2012. Instrument and Tissue Handling Techniques: *Veterinary Surgery: Small Animal*. St. Louis, MO: Elsevier Saunders.
- Burrows CF. 2010. Constipation, obstipation, and megacolon. 1991. *Consultations in Feline Internal Medicine, 2nd ed*. Philadelphia, PA: WB Saunders.
- Byer, Christopher. 2010. *Feline Idiopathic Megacolon*. VCA Veterinary Referral Associates, Inc. Gaithersburg: Maryland
- Chandler M. 2013. Focus On Nutrition: Dietary Management Of Gastrointestinal Disease. *Compend Contin Educ Vet*. 35(6): 112-118.
- Craig G. Ruaux. 2011. *Megacolon in Cats*. Saunders: Elsevier
- Dineen, S. P., Pham, T. H., Murray, B. W., Parker, B. J., Hartless, K., Anthony, T. & Huerta, S. 2015. Feasibility Of Subcutaneous Gentamicin And Pressurized Irrigation As Adjuvant Strategies To Reduce Surgical Site Infection In Colorectal Surgery: Results Of A Pilot Study. *The American Surgeon* 81(1): 573-579.
- Dodman N. 2015. *Overview of Ceftriaxone for Canines and Felines*. Independence America Holdings: Amerika.
- Don R. Waldron. 2008. *Enterotomy: Small Intestinal Anastomosis*. Manson Publishing: USA.
- Erwin, Gunanti, Handharyani E, Noviana D. 2016. Subjective and objective observation of skin graft.
- Fossum, T.W., Curtis, W.D., MaryAnn, G.R., Caroline, V.H., Kurt, S.S., Ann, L.J., Michael D. W and Catriona, M.M. 2013. *Small Animal Surgery, 4 Edition*. Missouri: UK.
- Ganesh T. Narasimhalu, Kirk M., Ansarah H., Tennile A., Natasha M., and Curtis L. 2018. Megacolon in a young cat possibly due to neurological deficits. *Malaysian Journal of Veterinary Research* 9 (2): 148-153.
- Gaschen F. 2016. *Disorders of esophageal, gastric, and intestinal motility in cats*. Elsevier.
- Holt D, Brockman D. *Large intestine*. In: Slatter D, ed. *Textbook of Small Animal Surgery*. 3rd ed. Philadelphia: Saunders.
- Kauffman CA, Bustamante B, Chapman SW, Pappas PG. 2007. Infectious Diseases Society Of America. Clinical Practice Guidelines For The Management Of Sporotrichosis: Update By The Infectious Diseases Society Of America. *Clin Infect Dis* 45(10): 1255-1265.
- Kurt.S.S dan Michael D.W. 2013. *Small Animal Surgery Fourth Edition*. Elsevier.

- Lintong PM, Sumolang IV. 2010. Sporotrikosis Limfokutan Diagnosis Histopatologi dan Sitologi. *Jurnal Biomedik* 2(01): 50-57.
- Mahesh V., Jyothi Shree, Lathmani V.S., dan Nagaraja. 2019. Surgical Retrieval of Foreign Body In Dog A Case Report. *Int. J.of Science, Environment and Technology*. 5 (8): 1044-1048.
- Mariandayani H Nurcahya. 2012. Keragaman Kucing Domestik(*felis domesticus*) berdasarkan Morfogenetik. *Jurnal Peternakan Sriwijaya* 1(1): 1-10.
- Nguyen, A., Pronk, A., Furnée, E., Pronk, A., Davids, P. & Smakman, N. 2016. Local Administration of Gentamicin Collagen Sponge In Surgical Excision of Sacrococcygeal Pilonidal Sinus Disease: A Systematic Review and Meta-Analysis of The Literature. *Techniques In Coloproctology*. 6 (20): 91-100.
- Plotnick A. 2006. Megacolon. <http://manhattancats.com/Articles/megacolon.html>.
- Plumb, D.C. 2011. *Plumb's Veterinary Drug Handbook. Sixth Edition*. Blackwell Publishing: USA.
- Schaer M. 2008. *Clinical Signs in Small Animal Medicine*. Manson Publishing: USA.
- Scherk, MA. 2013. Feline Panleukopenia. *Journal of Feline Medicine and Surgery*. 1(15): 1-3.
- Scherk MA. 2011. Megacolon The Hard Facts. *Vet Clin North Am Small Anim Pract*. 8(21): 112-115.
- Stedman TL. 2000. *Stedman's Medical Dictionary*, ed 27. Lippincott: Philadelphia,
- Sudisma, IGN., Pemayun IGAGP, Warditha AAGJ dan Gorda IW. 2006. *Ilmu Bedah Veteriner dan Teknik Operasi*. Pelawa Sari: Denpasar.
- Suharno B, Alamsyah RE, Armando R, Permadi A, Noerhidajat, Satriyo U, Rahardjo Y dan Indriyanto E. *Cat % Dog Media Komunikasi Penyayang Kucing dan Anjing*. MS PT Matahari Sakti: Jakarta.
- Sulaiman. 2010. *Bisnis Pembibitan Kucing- Dari Hobi Jadi Uang*. Lily Publisher: Yogyakarta.
- Suwed MA dan Rodame MN. 2011. *Panduan Lengkap Kucing*. Penebar Swadaya: Bogor.
- Trevail, Danielle G. Moore, I. Carrera, E. Courcier, M. Sullivan. 2011. *Veterinary Radiology & Ultrasound Radiographic Diameter Of The Colon In Normal And Constipated Cats And In Cats With Megacolon*. University Of Liverpool: UK.
- Washabau Robert. 2013. *Diseases of the Gastrointestinal Tract*. Elsevier: Missouri.
- White, R.N. 2002. Surgical Management of Idiopathic Megacolon. *AM.J. Vet. Res* 57: 580-587.
- Wulandari, DN. 2016. *Efektivitas Penggunaan Antibiotik Ceftriaxone pada Pasien Pneumonia Dewasa Di Instalasi Rawat Inap Rsud Dr. Moewardi Surakarta Tahun 2014 – 2015*. [Tugas Akhir]. Diploma 3 Farmasi Fakultas Matematika dan Ilmu Pengetahuan Alam Universitas Sebelas Maret Surakarta.

LAMPIRAN

1. Surat Rujukan Alexa

Makassar, 31/3/2021

Rujukan drh. Yanti, Puskesmas

Nama Hewan: Alexa

Jenis: Kucing

Signalement: DSH, Castris

Anamnesa: Tidak bisa pup & Urine dari ini tidak normal & sudah pernah konsultasi dan dibantu keluhan masalah. Masih mau makan. Tidak syok anore.

Hasil pemeriksaan: Tekanan abdomen normal. ves distensi & Respon ok & Napas cenderung stabil. & Pelen feroba sangat besar, diameter ± 2-4 cm.

Diagnosa sementara: Konkresi, Megacolon

Diagnosa pembeding: -

Merujuk untuk: Operasi castrasi

NB: Harap menerapkan dok Yanti

Hormat saya,
[Signature]
Husniyati Gynari

2. Kartu Pasien

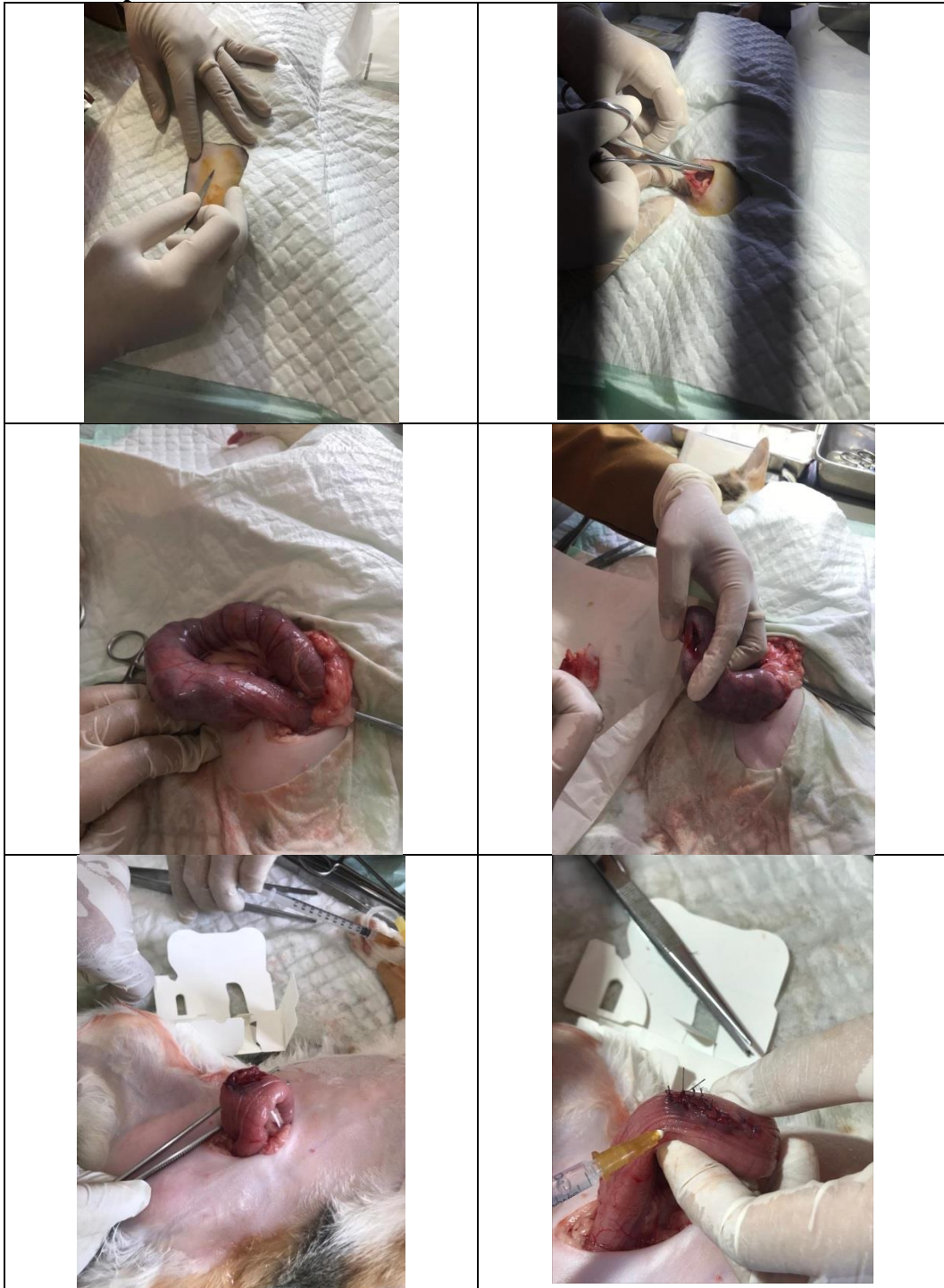
KARTU HEWAN

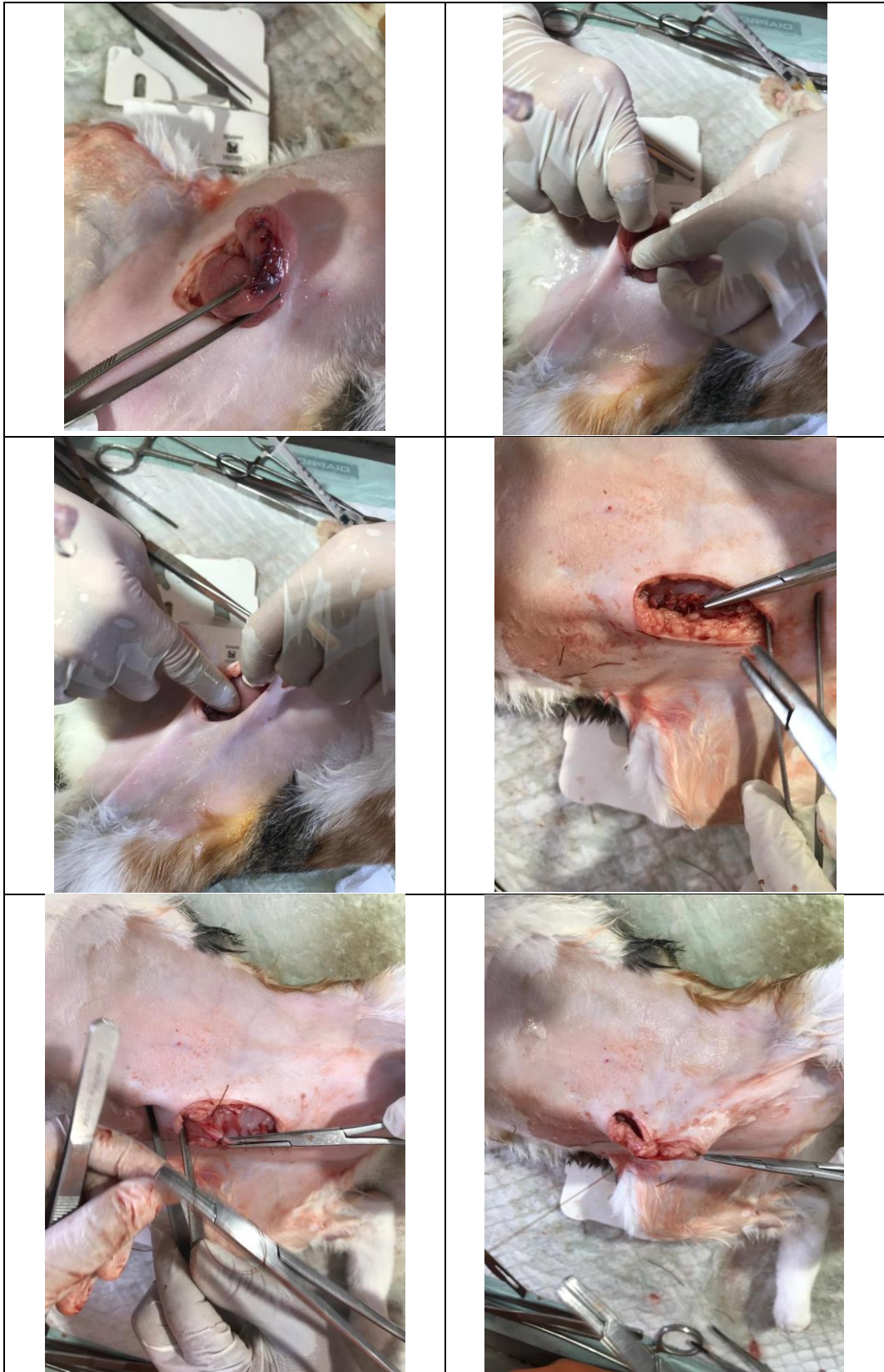
Nomor Kartu	21.1651	FOTO HEWAN
Nama Hewan	ALEXA	
Spesies / ras	DSH / DSH	
Jenis Kelamin / Warna bulu	BETHINA / Putih	
Umur	6 B.H	
Nama Pemilik	TRIZIA 20 BELINDA	
No HP	0819 3652 1539	
Alamat	DL-TOPOPOLU 1 J SIP 3 No 39/16 KEL. PANANGKEE EC. MANAFUKANG	

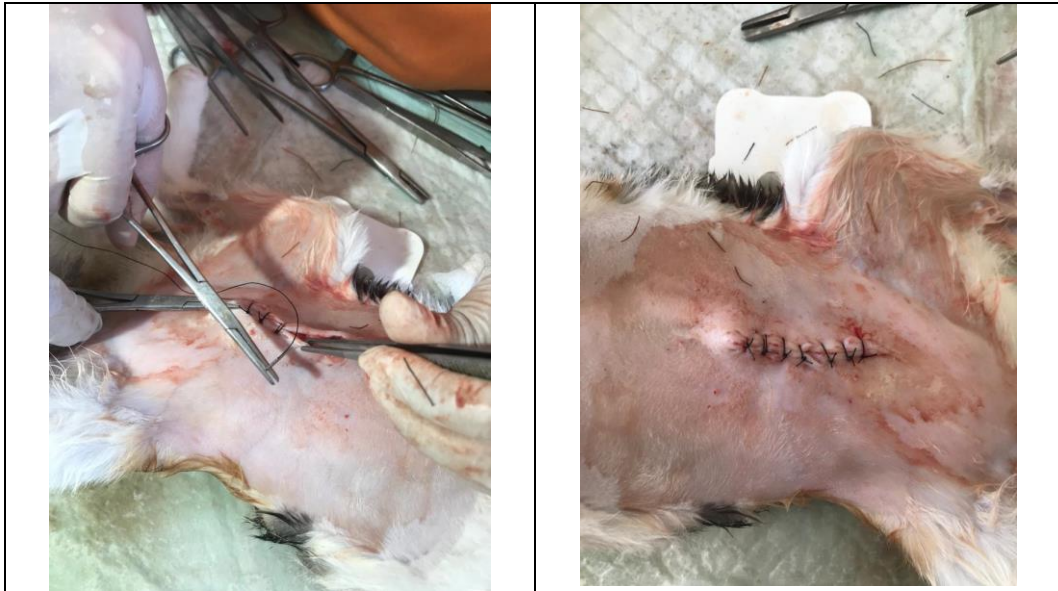
Catatan Kesehatan Hewan :

No.	Tanggal	Anamnesa	Diagnosa	Treatment/Tindakan	Tgl
1	3/3/21	DS: 1.2. yg. T: 38.5°C + Pristopidol Dirujuk dari Klinik tripel tanggal 31/3/21			

3. Proses Operasi







4. Pasca Operasi





RIWAYAT HIDUP



Penulis dilahirkan pada tanggal 15 Desember 1997 di Anabanua dari ayahanda H. Andi Sultan dan ibunda Hj. Andi Fatmawati, S.Pd., M.Si. Penulis merupakan anak kedua dari dua bersaudara. Penulis menyelesaikan Sekolah Dasar di SDN 202 Anabanua, kemudian penulis melanjutkan pendidikan ke SMPN 1 Maniangpajo dan lulus pada tahun 2013. Pada tahun 2016 penulis menyelesaikan pendidikan di SMAN 1 Maniangpajo. Penulis diterima di Program Studi Kedokteran Hewan, Fakultas Kedokteran, Universitas Hasanuddin pada tahun 2016 melalui jalur Mandiri dan lulus sebagai Sarjana Kedokteran Hewan (S.KH) pada tahun 2020. Penulis melanjutkan pendidikan pada Program Profesi Dokter Hewan (PPDH) Universitas Hasanuddin Makassar pada tahun 2020. Selama perkuliahan penulis aktif dalam organisasi internal kampus yaitu Himpunan Mahasiswa Kedokteran Hewan (HIMAKAHA) FKUH menjabat sebagai Anggota Bidang Minat Profesi pada periode 2019-2020. Penulis juga pernah aktif sebagai asisten dosen Laboratorium Bedah dan Radiologi Veteriner.