

DAFTAR PUSTAKA

- Ali, Mashyud. 2004. *Asset Liability management: menyasati Risiko Pasar dan Risiko Operasional Dalam Perbankan*. Jakarta: PT. Gramedia.
- Amalia S, Anissa, Rizky. 2013. *Analisis Pengaruh Dana Pihak Ketiga, Non Performing Loan, dan Suku Bunga Sertifikat Bank Indonesia Terhadap Jumlah Kredit Modal Kerja yang Disalurkan Pada Bank Swasta Devisa Nasional Tahun 2008-2012*. Makassar: Fakultas Ekonomi Dan Bisnis Universitas Hasanuddin Makassar.
- Bank Indonesia. 2002. *Peraturan Bank Indonesia No. 4/PBI/2002*. Jakarta.
- _____. 2004. *Surat Edaran Bank Indonesia No. 6/23/DPNP Tanggal 31 Mei 2004*. Jakarta.
- Dendawijaya, Lukman. 2009. *Manajemen Perbankan*. Jakarta: Ghalia Indonesia.
- Ghozali, Imam. 2005. *Aplikasi Analisis Multivariate dengan Program SPSS*. Semarang: Badan Penerbit Universitas Diponegoro.
- Hadad, Muliaman. 2004. "Fungsi Intermediasi Dalam Mendorong Sektor Rill". *Buletin Ekonomi Moneter dan Perbankan*, Desember 2004.
- Idroes, Ferry. 2008. *Manajemen Risiko Perbankan, Pemahaman Pendekatan 3 Pilar Kesepakatan Basel II, Terkait Aplikasi Regulasi dan Pelaksanaannya di Indonesia*. Jakarta: PT Raja Grafindo Persada.
- Kasmir. 2010. *Manajemen Perbankan Edisi Revisi*. Jakarta: PT. Raja Grafindo Persada.
- Kuncoro, Mudrajat dan Suhardjono. 2002. *Manajemen Perbankan (Teori dan Aplikasi) Edisi Pertama*. Yogyakarta: BPFE UGM.
- Manurung, Mandala dan Prathama Rahardja. 2004. *Uang, Perbankan dan Ekonomi Moneter*. Fakultas Ekonomi Universitas Indonesia. Jakarta.
- Nohong, Mursalim. 2012. *Pelatihan SPSS. Modul*. Makassar: Universitas Hasanuddin.

- Oktaviani. 2012. *Pengaruh DPK, ROA, CAR, NPL, dan Jumlah SBI Terhadap Penyaluran Kredit Perbankan (Studi pada Bank Umum Go Public di Indonesia Periode 2008-2011)*. Semarang: Fakultas Ekonomi Universitas Diponegoro.
- Pratama Arma, Billy. 2010. *Analisis Faktor-faktor yang Mempengaruhi Kebijakan Penyaluran Perbankan (Studi pada Bank Umum di Indonesia Periode Tahun 2005-2009)*. Semarang: Program Studi Magister Manajemen Universitas Diponegoro.
- Riyadi, Slamet. 2006. *Banking Assets And Liability Management*. Jakarta: Lembaga Penerbit Fakultas Ekonomi Universitas Indonesia.
- Setiyani, Tatik. 2007. *Analisis Pengaruh Suku Bunga Kredit, Dana pihak Ketiga, dan Produk Domestik Bruto Terhadap Penyaluran Kredit pada Perbankan di Indonesia Periode 2002-2006*.
- Siamat, Dahlan. 2005. *Manajemen Lembaga Keuangan: Kebijakan Moneter dan Perbankan*, Jakarta: FEUI.
- Simorangkir, O.P. 2004. *Pengantar Lembaga Keuangan Bank dan Non Bank*, Cetakan Kedua. Jakarta: Ghalia Indonesia.
- Sinungan, Muchdarsyah. 2000. *Manajemen Dana Bank*. Jakarta: Bumi Aksara.
- Sitompul, Kristian Natanael. 2011. *pengaruh pertumbuhan DPK, CAR, ROA dan Tingkat Suku Bunga SBI Terhadap Pertumbuhan Kredit (Studi Kasus Bank Milik Pemerintah 2004-2009)*. Semarang: Fakultas Ekonomi Universitas Diponegoro.
- Sugema, Imam. 2010. *BI Masih Pertahankan Bunga SBI*. Kontan 8 januari 2010.
- Sugiyono. 2011. *Metode Penelitian Kuantitatif Kualitatif dan R&D*. Bandung: Alfabeta.
- Sulaiman, Wahid. 2004. *Analisis Regresi Menggunakan SPSS Contoh Kasus dan Pemecahannya*. Yogyakarta: Penerbit ANDI.
- Suyatno, Thomas dkk. 2007. *Dasar-Dasar Perkreditan*. Jakarta: Gramedia Pustaka Utama.

Tenrilau. 2012. *Analisis Pengaruh Dana Pihak Ketiga, CAR, dan NPL Terhadap Penyaluran Kredit Perbankan (Studi pada Bank Persero di Indonesia Periode 2003-2010)*. Makassar: Fakultas Ekonomi dan Bisnis Universitas Hasanuddin.

Triandaru, Sigit dan Totok Budisantoso. 2008. *Bank dan Lembaga Keuangan Lain*. Jakarta: Salemba Empat.

Undang-Undang Republik Indonesia No. 7 Tahun 1992 Tentang Perbankan. 1992. Jakarta: Departemen Keuangan Republik Indonesia.

_____. *10 Tahun 1998 Tentang Perbankan Indonesia*. 1998. Jakarta: Presiden Republik Indonesia.

Warjiyo, Perry. 2005. *Stabilitas Sistem Perbankan dan Kebijakan Moneter*, Buletin Ekonomi Moneter dan Perbankan.

Nyamiati, Watiek. 2009. *Pengaruh CAR, ROA, NIM, DPK, Simpanan Bank Lain, Suku Bunga SBI, dan Tingkat Inflasi Terhadap Pertumbuhan Kredit Bank Umum Swasta Nasional Devisa Periode 2005-2008*. Surabaya: Sekolah Tinggi Ilmu Ekonomi Perbanas.

www.bi.go.id. Statistik Perbankan Indonesia.

www.idx.co.id. Laporan keuangan BUSN Devisa.

LAMPIRAN I

BIODATA

Identitas Diri

Nama : Asriyanti Arif
 Tempat, Tanggal Lahir : Porehu, 09 September 1992
 Jenis Kelamin : Perempuan
 Alamat Rumah : Desa Porehu, Kec. Porehu,
 Kab. Kolaka Utara (Sulawesi Tenggara)
 Telpon Rumah dan HP : 085299771433
 Alamat *E-mail* : asriyanti.arif@ymail.com

Riwayat Pendidikan

- Pendidikan Formal

1. SD Negeri 1 Porehu (Sulawesi Tenggara)	1998-2004
2. SMP Negeri 2 Batuputih (Sulawesi Tenggara)	2004-2007
3. SMA Negeri 3 Palopo (Sulawesi Selatan)	2007-2010
4. Jurusan Manajemen Fakultas Ekonomi dan Bisnis Universitas Hasanuddin Makassar (Sulawesi Selatan)	2010-2014

- Pendidikan Nonformal / Pelatihan

1. *Basic Study Skill training, Hasanuddin University* (2010)
2. Pelatihan Jurnalistik, Identitas Universitas Hasanuddin (2012)
3. Latihan Kepemimpinan Tingkat Pertama (LK 1), IMMAJ FEB-UH (2011)
4. Latihan Kepemimpinan Tingkat Menengah (LK 2), BEM FK-UH (2012)

Demikian biodata ini dibuat dengan sebenarnya.

Makassar, 06 Januari 2014

Asriyanti Arif

LAMPIRAN II

Hasil Perhitungan Dana Pihak Ketiga (DPK), *Capital Adequacy Ratio* (CAR), *Return On Asset* (ROA), Tingkat Suku Bunga SBI, dan Pertumbuhan Kredit Tahun 2008

NO.	TAHUN	NAMA BANK	PERTUMBUHAN DPK	CAR	ROA	SUKU BUNGA SBI	PERTUMBUHAN KREDIT
1	2008	PT. Bank Rakyat Indonesia Agroniaga, Tbk	-14.74	12.58	-0.11	11.82	8.70
2		PT. Bank Artha Graha Internasional, Tbk	14.65	14.90	0.34	11.82	30.40
3		PT. Bank Bukopin, Tbk	-6.05	11.20	1.66	11.82	20.34
4		PT. Bank ICB Bumiputera Indonesia, Tbk	0.52	11.78	0.09	11.82	7.83
5		PT. Bank Central Asia, Tbk	10.76	15.80	3.40	11.82	36.89
6		PT. Bank CIMB Niaga, Tbk	11.32	15.60	1.10	11.82	23.40
7		PT. Bank Bumi Arta	3.79	31.15	2.07	11.82	19.49
8		PT. Bank Danamon Indonesia, Tbk	26.62	15.40	1.50	11.82	25.44
9		PT. Bank Ekonomi Raharja, Tbk	14.23	14.03	2.26	11.82	34.82
10		PT. Bank Himpunan Saudara 1906, Tbk	20.40	12.75	3.00	11.82	28.74
11		PT. Bank Internasional Indonesia, Tbk	17.73	18.70	1.11	11.82	15.85
12		PT. Bank QNB Kesawan, Tbk	4.10	10.43	0.23	11.82	13.89
13		PT. Bank Mayapada Internasional, Tbk	34.49	23.69	1.27	11.82	29.75
14		PT. Bank Mega, Tbk	-2.16	16.09	1.98	11.82	35.36
15		PT Bank Sinarmas, Tbk	4.76	12.65	0.39	11.82	42.20
16		PT. Bank Nusantara Parahyangan, Tbk	-1.93	14.04	1.17	11.82	31.29
17		PT. Bank OCBC NISP, Tbk	27.58	18.95	1.51	11.82	10.88
18		PT. Pan Indonesia Bank, Tbk	47.01	20.31	1.75	11.82	24.71
19		PT. Bank Permata, Tbk	42.22	10.80	1.70	11.82	32.55
20		PT. Bank Of India Indonesia, Tbk	5.41	33.27	2.53	11.82	44.70

LAMPIRAN III

Hasil Perhitungan Dana Pihak Ketiga (DPK), *Capital Adequacy Ratio* (CAR), *Return On Asset* (ROA), Tingkat Suku Bunga SBI, dan Pertumbuhan Kredit Tahun 2009

NO.	TAHUN	NAMA BANK	PERTUMBUHAN DPK	CAR	ROA	SUKU BUNGA SBI	PERTUMBUHAN KREDIT
1	2009	PT. Bank Rakyat Indonesia Agroniaga, Tbk	13.45	19.63	0.18	6.59	-2.42
2		PT. Bank Artha Graha Internasional, Tbk	24.52	13.77	0.44	6.59	11.86
3		PT. Bank Bukopin, Tbk	15.97	14.36	1.46	6.59	6.78
4		PT. Bank ICB Bumiputera Indonesia, Tbk	12.54	11.19	0.18	6.59	11.33
5		PT. Bank Central Asia, Tbk	17.00	15.30	3.40	6.59	9.86
6		PT. Bank CIMB Niaga, Tbk	2.61	13.88	2.10	6.59	9.86
7		PT. Bank Bumi Arta	21.55	28.08	2.05	6.59	2.70
8		PT. Bank Danamon Indonesia, Tbk	-9.23	20.70	1.50	6.59	-5.41
9		PT. Bank Ekonomi Raharja, Tbk	18.05	21.75	2.21	6.59	-12.34
10		PT. Bank Himpunan Saudara 1906, Tbk	35.81	13.96	2.41	6.59	26.55
11		PT. Bank Internasional Indonesia, Tbk	8.77	14.78	0.07	6.59	3.73
12		PT. Bank QNB Kesawan, Tbk	1.33	12.56	0.30	6.59	-3.61
13		PT. Bank Mayapada Internasional, Tbk	52.08	17.05	0.90	6.59	27.12
14		PT. Bank Mega, Tbk	11.65	18.01	1.77	6.59	-1.90
15		PT Bank Sinarmas, Tbk	33.02	14.29	0.88	6.59	24.76
16		PT. Bank Nusantara Parahyangan, Tbk	5.41	12.56	1.02	6.59	17.63
17		PT. Bank OCBC NISP, Tbk	9.47	20.45	1.91	6.59	-0.15
18		PT. Pan Indonesia Bank, Tbk	22.13	21.53	1.78	6.59	13.28
19		PT. Bank Permata, Tbk	6.90	12.20	1.40	6.59	18.09
20		PT. Bank Of India Indonesia, Tbk	14.83	32.90	3.53	6.59	12.05

LAMPIRAN IV

Hasil Perhitungan Dana Pihak Ketiga (DPK), *Capital Adequacy Ratio* (CAR), *Return On Asset* (ROA), Tingkat Suku Bunga SBI, dan Pertumbuhan Kredit Tahun 2010

NO.	TAHUN	NAMA BANK	PERTUMBUHAN DPK	CAR	ROA	SUKU BUNGA SBI	PERTUMBUHAN KREDIT
1	2010	PT. Bank Rakyat Indonesia Agroniaga, Tbk	-2.75	14.95	0.67	6.60	2.85
2		PT. Bank Artha Graha Internasional, Tbk	12.32	13.65	0.76	6.60	1.77
3		PT. Bank Bukopin, Tbk	29.64	13.82	1.62	6.60	22.63
4		PT. Bank ICB Bumiputera Indonesia, Tbk	21.39	12.55	0.51	6.60	16.01
5		PT. Bank Central Asia, Tbk	13.21	13.50	3.50	6.60	24.23
6		PT. Bank CIMB Niaga, Tbk	36.62	13.47	2.75	6.60	25.96
7		PT. Bank Bumi Arta	12.06	24.64	1.52	6.60	20.06
8		PT. Bank Danamon Indonesia, Tbk	18.37	16.00	2.70	6.60	30.63
9		PT. Bank Ekonomi Raharja, Tbk	-3.24	19.05	1.78	6.60	32.63
10		PT. Bank Himpunan Saudara 1906, Tbk	23.65	19.69	2.78	6.60	32.20
11		PT. Bank Internasional Indonesia, Tbk	26.53	12.51	1.14	6.60	34.70
12		PT. Bank QNB Kesawan, Tbk	17.83	10.72	0.17	6.60	19.50
13		PT. Bank Mayapada Internasional, Tbk	29.07	20.40	1.22	6.60	20.77
14		PT. Bank Mega, Tbk	28.29	15.03	2.45	6.60	28.18
15		PT Bank Sinarmas, Tbk	43.71	13.58	1.28	6.60	27.10
16		PT. Bank Nusantara Parahyangan, Tbk	30.85	12.76	1.50	6.60	42.73
17		PT. Bank OCBC NISP, Tbk	20.45	17.63	1.29	6.60	32.45
18		PT. Pan Indonesia Bank, Tbk	33.87	16.65	1.76	6.60	39.32
19		PT. Bank Permata, Tbk	30.11	14.05	1.98	6.60	30.04
20		PT. Bank Of India Indonesia, Tbk	1.35	26.91	2.93	6.60	9.20

LAMPIRAN V

Hasil Perhitungan Dana Pihak Ketiga (DPK), *Capital Adequacy Ratio* (CAR), *Return On Asset* (ROA), Tingkat Suku Bunga SBI, dan Pertumbuhan Kredit Tahun 2011

NO.	TAHUN	NAMA BANK	PERTUMBUHAN DPK	CAR	ROA	SUKU BUNGA SBI	PERTUMBUHAN KREDIT
1	2011	PT. Bank Rakyat Indonesia Agroniaga, Tbk	15.90	16.39	1.39	5.04	-20.84
2		PT. Bank Artha Graha Internasional, Tbk	11.00	12.65	0.72	5.04	19.84
3		PT. Bank Bukopin, Tbk	15.83	14.33	1.87	5.04	35.05
4		PT. Bank ICB Bumiputera Indonesia, Tbk	-16.67	10.12	-1.64	5.04	-17.98
5		PT. Bank Central Asia, Tbk	16.54	12.70	3.80	5.04	31.40
6		PT. Bank CIMB Niaga, Tbk	11.87	13.16	2.85	5.04	20.35
7		PT. Bank Bumi Arta	12.06	19.96	2.11	5.04	39.67
8		PT. Bank Danamon Indonesia, Tbk	8.73	17.60	2.60	5.04	23.01
9		PT. Bank Ekonomi Raharja, Tbk	9.11	16.37	1.49	5.04	21.99
10		PT. Bank Himpunan Saudara 1906, Tbk	63.04	13.38	3.00	5.04	32.09
11		PT. Bank Internasional Indonesia, Tbk	17.40	11.83	1.13	5.04	26.56
12		PT. Bank QNB Kesawan, Tbk	11.21	46.49	0.46	5.04	17.11
13		PT. Bank Mayapada Internasional, Tbk	36.82	14.68	2.07	5.04	43.32
14		PT. Bank Mega, Tbk	16.76	11.86	2.29	5.04	33.10
15		PT Bank Sinarmas, Tbk	51.27	13.74	0.92	5.04	39.81
16		PT. Bank Nusantara Parahyangan, Tbk	24.42	13.45	1.53	5.04	31.51
17		PT. Bank OCBC NISP, Tbk	20.27	13.75	1.91	5.04	31.12
18		PT. Pan Indonesia Bank, Tbk	13.91	17.45	2.02	5.04	24.06
19		PT. Bank Permata, Tbk	39.17	14.07	1.66	5.04	32.49
20		PT. Bank Of India Indonesia, Tbk	36.64	23.19	3.66	5.04	34.03

LAMPIRAN VI

Hasil Perhitungan Dana Pihak Ketiga (DPK), *Capital Adequacy Ratio* (CAR), *Return On Asset* (ROA), Tingkat Suku Bunga SBI, dan Pertumbuhan Kredit Tahun 2012

NO.	TAHUN	NAMA BANK	PERTUMBUHAN DPK	CAR	ROA	SUKU BUNGA SBI	PERTUMBUHAN KREDIT
1	2012	PT. Bank Rakyat Indonesia Agroniaga, Tbk	10.41	14.80	1.63	4.80	55.94
2		PT. Bank Artha Graha Internasional, Tbk	6.77	16.45	0.66	4.80	13.53
3		PT. Bank Bukopin, Tbk	12.58	16.34	1.83	4.80	11.74
4		PT. Bank ICB Bumiputera Indonesia, Tbk	7.03	11.21	0.09	4.80	2.00
5		PT. Bank Central Asia, Tbk	14.48	14.20	3.60	4.80	26.96
6		PT. Bank CIMB Niaga, Tbk	14.57	15.16	3.18	4.80	15.83
7		PT. Bank Bumi Arta	18.79	19.18	2.47	4.80	37.12
8		PT. Bank Danamon Indonesia, Tbk	4.11	18.90	2.70	4.80	14.46
9		PT. Bank Ekonomi Raharja, Tbk	4.43	14.21	1.02	4.80	22.74
10		PT. Bank Himpunan Saudara 1906, Tbk	52.32	14.70	2.78	4.80	57.13
11		PT. Bank Internasional Indonesia, Tbk	22.22	12.83	1.62	4.80	20.96
12		PT. Bank QNB Kesawan, Tbk	37.38	27.76	-0.81	4.80	59.73
13		PT. Bank Mayapada Internasional, Tbk	42.12	10.93	2.41	4.80	39.48
14		PT. Bank Mega, Tbk	2.29	16.83	2.74	4.80	-15.13
15		PT Bank Sinarmas, Tbk	-13.41	18.09	1.74	4.80	8.21
16		PT. Bank Nusantara Parahyangan, Tbk	22.48	12.17	1.57	4.80	22.34
17		PT. Bank OCBC NISP, Tbk	28.13	16.49	1.79	4.80	27.95
18		PT. Pan Indonesia Bank, Tbk	19.76	14.67	1.96	4.80	32.68
19		PT. Bank Permata, Tbk	26.73	15.86	1.70	4.80	37.39
20		PT. Bank Of India Indonesia, Tbk	17.69	21.10	3.14	4.80	27.99

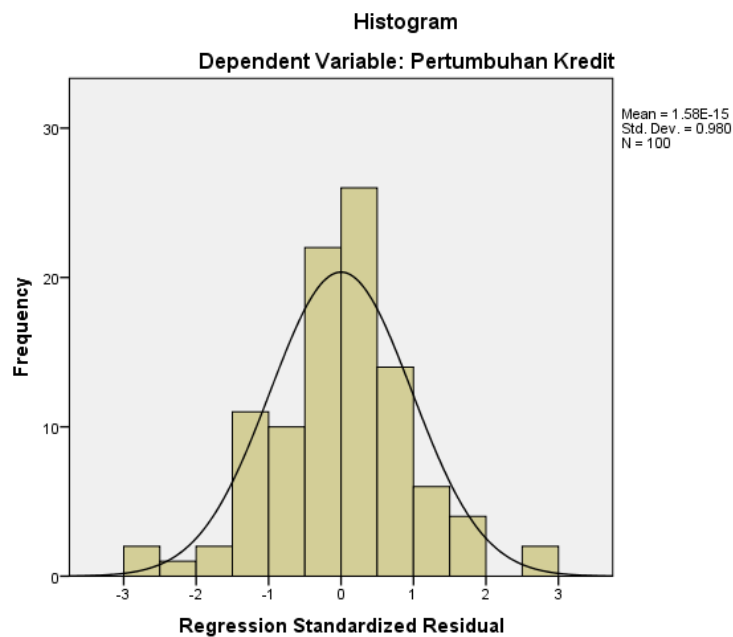
LAMPIRAN VII

HASIL OUTPUT SPSS

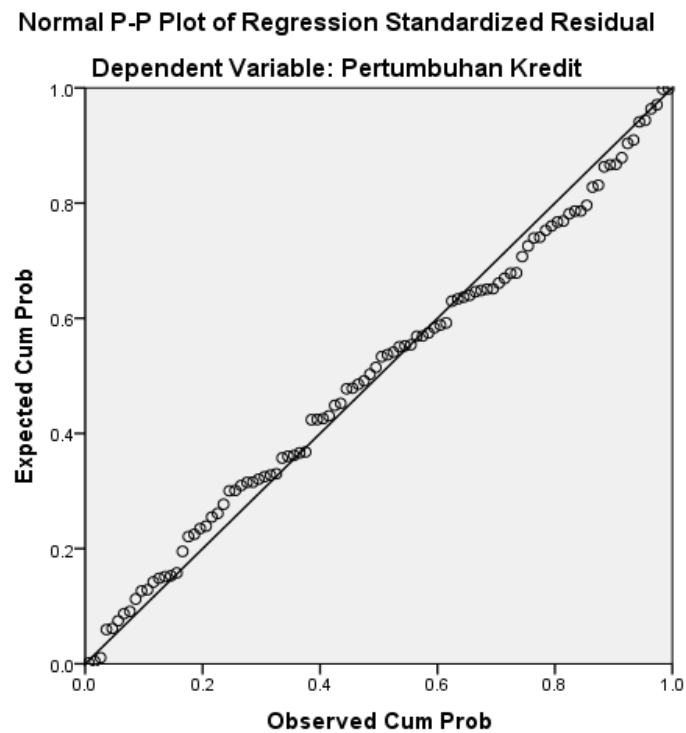
Statistik Deskriptif

Descriptive Statistics					
	N	Minimum	Maximum	Mean	Std. Deviation
Pertumbuhan Dana Pihak Ketiga (DPK)	100	-16.67	63.04	17.6806	15.10179
Capital Adequacy Ratio (CAR)	100	10.12	46.49	16.5368	5.60975
Return On Asset (ROA)	100	-1.64	3.80	1.6641	1.02704
Tingkat Suku Bunga SBI	100	4.80	11.82	6.9700	2.55199
Pertumbuhan Kredit	100	-20.84	59.73	21.9670	15.37523
Unstandardized Residual	100	-39.62022	39.16818	0E-7	13.07217730
Valid N (listwise)	100				

Uji Normalitas Histogram



Uji Normalitas *Normal Probability Plot*



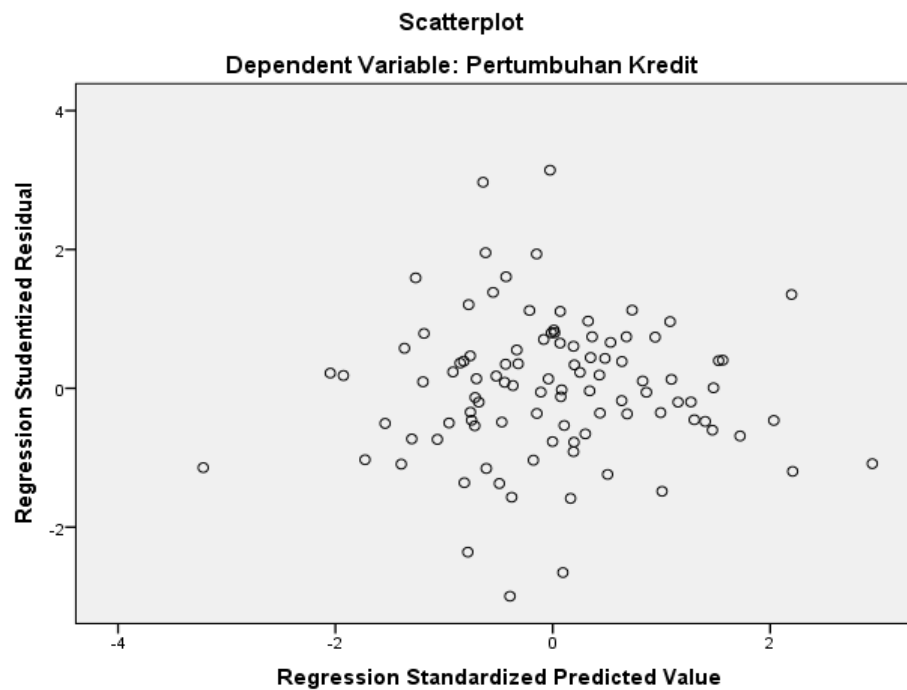
Hasil Uji Multikolinieritas

Coefficients^a

Model	Collinearity Statistics	
	Tolerance	VIF
1 (Constant)		
Pertumbuhan Dana Pihak Ketiga (DPK)	.937	1.067
Capital Adequacy Ratio (CAR)	.969	1.032
Return On Asset (ROA)	.919	1.088
Tingkat Suku Bunga SBI	.965	1.037

a. Dependent Variable: Pertumbuhan Kredit

Hasil Uji Heteroskedastisitas



Hasil Uji Autokorelasi

Model Summary^b

Model	R	R Square	Adjusted R Square	Std. Error of the Estimate	Durbin-Watson
1	.526 ^a	.277	.247	13.34454	1.556

a. Predictors: (Constant), Tingkat Suku Bunga SBI, Capital Adequacy Ratio (CAR), Pertumbuhan Dana Pihak Ketiga (DPK), Return On Asset (ROA)

b. Dependent Variable: Pertumbuhan Kredit

Hasil Regresi

Model Summary^b

Model	R	R Square	Adjusted R Square	Std. Error of the Estimate
1	.526 ^a	.277	.247	13.34454

a. Predictors: (Constant), Tingkat Suku Bunga SBI, Capital Adequacy Ratio (CAR), Pertumbuhan Dana Pihak Ketiga (DPK), Return On Asset (ROA)

b. Dependent Variable: Pertumbuhan Kredit

ANOVA^a

Model		Sum of Squares	Df	Mean Square	F	Sig.
1	Regression	6486.075	4	1621.519	9.106	.000 ^b
	Residual	16917.300	95	178.077		
	Total	23403.375	99			

a. Dependent Variable: Pertumbuhan Kredit

b. Predictors: (Constant), Tingkat Suku Bunga SBI, Capital Adequacy Ratio (CAR), Pertumbuhan Dana Pihak Ketiga (DPK), Return On Asset (ROA)

Coefficients^a

Model		Unstandardized Coefficients		Standardized Coefficients	t	Sig.
		B	Std. Error	Beta		
1	(Constant)	5.012	6.177		.811	.419
	Pertumbuhan Dana Pihak Ketiga (DPK)	.475	.092	.467	5.180	.000
	Capital Adequacy Ratio (CAR)	-.105	.243	-.038	-.434	.666
	Return On Asset (ROA)	2.649	1.362	.177	1.945	.055
	Tingkat Suku Bunga SBI	.845	.535	.140	1.578	.118

a. Dependent Variable: Pertumbuhan Kredit

LAMPIRAN