

DAFTAR PUSTAKA

- Acquah. 2019. *Predictors of Overweight in Children Under-five Years in Ghana*. Ghana Med Journal.
- AIPGI. 2017. *Ilmu Gizi Teori dan Aplikasi*. Jakarta: EGC.
- Anggraeni. 2012. *Asuhan Gizi*. Yogyakarta: Graha Ilmu.
- Arisman. 2004. *Gizi dalam Daur Kehidupan*. Jakarta: EGC.
- Bank Dunia. 2012. *Indonesia Health Sector Review 2012*. Tidak dipublikasikan.
- Belliemi C. 2016. *The Best Age for Pregnancy and Undue Pressures*. Journal of Family & Reproductive Health 10(3), 104-107.
- Bishwakarma R. 2011. *Spatial Inequality In Children Nutrition In Nepal: Implications Of Regional Context And Individual/Household Composition*. Disertasi. University of Maryland, College Park, United States.
- Bredbenner C, Moe G, Berning J, Kelley D. 2019. *Wardlaw's Perspectives in Nutrition*. New York: McGraw-Hill Education.
- Briend A, Khara T, Dolan C. 2015. *Wasting and Stunting – Similarities and Differences: Policy and Programmatic Implications*. Food and Nutrition Bulletin Vol. 36(1).
- Chege PM, Kuria EN. 2017. *Relationship Between Nutrition Knowledge of Caregivers and Dietary Practices of Children Under Five in Kajiado County, Kenya*. Women's Health Bulltn.
- Dinas Kesehatan Kabupaten Gowa. 2017. *Profil Dinas Kesehatan Kabupaten Gowa Tahun 2016*. Tidak dipublikasikan.
- Diza Fathamira Hamzah. 2014. *Hubungan Ketahanan Pangan Keluarga dengan Status Gizi Keluarga Buruh Kayu di Kampung Kotalintang Kecamatan Kota Kuala Simpang Kabupaten Aceh Tamiang Provinsi Aceh Tahun 2014*. Jurnal Lumantik Vol.1 No.1.



, Amare M, Mavrotas G, Akerele D, Ogunniyi A. 2019. *Mother's Nutrition-related Knowledge and Child Nutrition Outcomes: Empirical Evidence from Nigeria.* PloS one vol. 14. doi:10.1371/journal.pone.0212775

- Fauzia RN, Sukmandari N, Triana KY. 2019. *Hubungan Status Pekerjaan Ibu dengan Status Gizi Balita*. Journal Center of Research Publication in Midwifery and Nursing Vol 3 (1): 28-32.
- Gichana. 2013. *Nutritional Knowledge of Mothers and Nutritional Status of Their Children 6-59 Months Under Malezi Bora Programme in Kawangware Sub Location, Dagoreti*. Nairobi: University of Nairobi.
- Goudet S, Kimani-Murage E, Wekesah F, Wanjohi M, Griffiths P, Bogin B, Madise N. 2017. *How Does Poverty Affect Children's Nutritional Status in Nairobi Slums? A Qualitative Study of The Root Causes of Undernutrition*. Public Health Nutrition Vol. 20. doi:10.1017/S1368980016002445
- Groot R, Palermo T, Handa S, Ragno L. 2017. *Cash Transfers and Child Nutrition: Pathways and Impacts*. Development Policy Review. 35. 10.1111/dpr.12255.
- Hamidah N, Kuntoro. 2016. *Peran Karakteristik Responden dan Dukungan Tenaga Kesehatan dalam Identifikasi Faktor yang Terkait dengan Kegagalan Pemberian ASI Eksklusif*. Jurnal Biometrika dan Kependudukan, Vol. 5, No. 1 Juli 2016: 52–60.
- Handini D, Ichsan B, Nirlawati D. 2013. *Hubungan Tingkat Pendapatan Keluarga Dengan Status Gizi Balita Di Wilayah Kerja Puskesmas Kalijambe*. Jurnal Biomedika Vol. 5 No. 2.
- Hapsari. 2010. *Hubungan Pengetahuan Gizi Ibu dengan Status Gizi Balita di Desa Jatisari Kecamatan Subah Kabupaten Batang*. Semarang: UNNES.
- Holil M. Par'i, Sugeng Wiyono, Titus Priyo Harjatmo. 2017. *Bahan Ajar Penilaian Status Gizi*. Jakarta: Kementerian Kesehatan RI.
- Hurlock. 2014. *Psikologi Perkembangan Edisi Kelima*. Jakarta: Erlangga.
- INFID. 2017. *Tujuan Pembangunan Berkelanjutan: Tujuan Tiga*. <https://www.sdg2030indonesia.org/> (diakses tanggal 16 November 2019)
- Kathleen. 2017. *Krause's Food and The Nutrition Care Process*. Missouri: Elsevier.



rian Kesehatan RI. 2018. *Riset Kesehatan Dasar Tahun 2018*. Jakarta: kemenkes RI.

rian Kesehatan RI. 2020. *Standar Antropometri Penilaian Status Gizi Anak*. Jakarta: Kemenkes RI.

Kementerian Pemberdayaan Perempuan dan Perlindungan Anak RI. 2018. *Profil Perempuan Indonesia*. Jakarta: KemenPPPA RI.

Khan SZ dan Safdar NF. 2019. *Determinants of Stunting, Underweight and Wasting among Children <5 Years of Age: Evidence from 2012-2013 Pakistan Demographic and Health Survey*. BMC Public Health (19) 398.

Laporan Kinerja Instansi Pemerintah. 2015. Makassar: Dinas Kesehatan Provinsi Sulawesi Selatan.

Maywita E, Putri NW. 2019. *Determinan Pengaruh Tingkat Pendidikan dan Pengetahuan Ibu dengan Kejadian Stunting Bayi 6-24 Bulan*. Jurnal Human Care e-ISSN:2528-66510; Volume 4; No.3: 173-177.

Munthofiah S. 2008. *Hubungan antara Pengetahuan, Sikap, dan Perilaku Ibu dengan Status Gizi Anak Balita*. Surakarta: Tesis Universitas Sebelas Maret.

Nenes RN, Sukmandari NMA, Triana KY. 2019. *Hubungan Status Pekerjaan Ibu dengan Status Gizi pada Balita di Wilayah Kerja UPT Puskesmas Kuta Utara Tahun 2018*. Journal Center of Research Publication in Midwifery and Nursing Vol. 3 28-32

Ni Nengah Ariati. 2018. *Description of Nutritional Status and The Incidence of Stunting Children in Early Childhood Education Programs In Bali-Indonesia*. Bali Medical Journal: Volume 7, Number 3: 723-726P-ISSN.2089-1180, E-ISSN.2302-2914

Notoadmodjo. 2014. *Ilmu Perilaku Kesehatan*. Jakarta: Rineka Cipta.

Pem D. 2016. *Factors Affecting Early Childhood Growth and Development: Golden 1000 Days*. Advanced Practices in Nursing. 01. 10.4172/2573-0347.1000101.

Pirous A dan Puspitacandri A. 2014. *Perbedaan Stress Ditinjau dari Ibu Bekerja dan Ibu Tidak Bekerja*. Jurnal Psikologi Tabularasa Volume 9, No.1, April 2014: 58-65.



vati dan Arsita E. 2012. *Kesehatan Ibu dan Anak (KIA) dalam Millenium evelopment Goals (MDGs)*. Yogyakarta: Nuha Medika.

- Rahayu RM, Pamungkasari EP, Wekadigunawan CSP. 2018. *The Biopsychosocial Determinants of Stunting and Wasting in Children Aged 1-48 Months*. Journal of Maternal and Child Health Vol. 3(2): 105-108.
- Regina MB. 2017. *Association Between Mother Knowledge Related Nutrition and Complementary Feeding Pattern with Nutrition Status of 6-24 Months Children*. Jurnal Info Kesehatan. Vol 12 No 2, pp 317-332.
- Riyanto, A. 2011. *Aplikasi Metodologi Penelitian Kesehatan*. Yogyakarta: Nuha Medika.
- Sandjaja A. 2009. *Kamus Gizi*. Jakarta: PT Kompas Media Nusantara.
- Sangra S, Nowreen N. 2019. *Knowledge, Attitude, and Practice of Mothers Regarding Nutrition of Under-five Children: A Cross-sectional Study in Rural Settings*. Int J Med Sci Public Health Vol.5 Hal. 392-394.
- Saparudin AAN, Rokhanawati D. 2017. *Hubungan Tingkat Pengetahuan Ibu tentang Gizi dengan Status Gizi Pada Balita di Puskesmas Tegalrejo Kota Yogyakarta*. Naskah Publikasi: Universitas Aisyiyah Yogyakarta.
- Sari MRN, Ratnawati LY. 2018. *Hubungan Pengetahuan Ibu tentang Pola Pemberian Makan dengan Status Gizi Balita di Wilayah Kerja Puskesmas Gapura Kabupaten Sumenep*. Jurnal Amerta Nutrition 182-188.
- Sari F, Murti B, Sutisna E. 2019. *Maternal Knowledge, Attitude, and Nutritional Status of Children Under Five Years of Age*. 1st International Respati Health Conference, July 2019. Hal 449-553.
- Sarumaha RM. 2018. *Hubungan Pengetahuan Gizi Ibu, Pelaksanaan Asi Eksklusif dan Berat Badan Lahir (BBL) pada Anak Umur 6-24 Bulan dengan Status Gizi di Kelurahan Medan Tenggara Kecamatan Medan Denai*. Skripsi: Politeknik Kesehatan Medan.
- Setorglo J, Klevor MK, Gorleku PN, Asomboya M, Asarepereko KK, Adobasom-Anane AG, Steiner-Asiedu M. 2019. *Mothers/Caregiver Age and Family Structure Predicted Knowledge on Recommended Nutrition Practice for Children under 5 Years*. Research in Health Science: Scholink Inc.



gih FTE, Farapti F. 2018. *Hubungan Kepercayaan dan Tradisi Keluarga pada Ibu Menyusui dengan Pemberian ASI Eksklusif di Kelurahan Sidotopo, Semampir, Jawa Timur*. Jurnal Biometrika dan Kependudukan Vol.7 No. 2:160-167.

Sulaimah S. 2019. *Analisis Faktor yang Berhubungan dengan Pemberian Kolostrum pada Bayi Baru Lahir*. Jurnal Kebidanan Volume 5, Nomor 2, April 2019.

Supariasa IDN, Bakri B. 2016. *Penilaian Status Gizi*. Jakarta: EGC.

Susanti. 2014. *Hubungan Pengetahuan Ibu tentang Gizi dengan Status Gizi Anak Usia 1-3 Tahun*. Universitas Riau: JOM PSIK Vol. 2 No. 2.

Thamaria. 2017. *Bahan Ajar Penilaian Status Gizi*. Jakarta: Kemenkes RI.

Titaley C, Ariawan I, Hapsari D, Muasyaroh A, Dibley MJ. 2013. *Determinants of the Stunting of Children Under Two Years Old in Indonesia: A Multilevel Analysis of the 2013 Indonesia Basic Health Survey*. Nutrients Journal.

Undang-Undang Republik Indonesia No. 20 Tahun 2003. *Sistem Pendidikan Nasional*. 8 Juli 2003. Lembaran Negara Republik Indonesia Tahun 2003. Nomor 4301. Jakarta.

Undang-Undang Republik Indonesia No. 23 Tahun 2002. *Perlindungan Anak*. 22 Oktober 2002. Lembaran Negara Republik Indonesia Tahun 2002 Nomor 109. Jakarta.

UNICEF, WHO, The World Bank. 2019. *Levels and Trends in Child Malnutrition: Key Findings of The 2019 Edition of The Joint Child Malnutrition Estimates*. Geneva: World Health Organization. Licence: CC BY-NC-SA 3.0 IGO.

Waibel dan Hohfeld. 2016. *Poverty and Nutrition: A Case Study of Rural Households in Thailand and Vietnam*. Tokyo: Asian Development Bank Institute.

Waliyo E, Marlenywati, Nurseha.. 2017. *Hubungan Pengetahuan Gizi dan Pola Pemberian Makanan Pendamping Asi Terhadap Status Gizi pada Umur 6-59 Bulan Di Wilayah Kerja Puskesmas Selalong Kecamatan Sekadau Hilir Kabupaten Sekadau*. Jurnal Kedokteran dan Kesehatan Vol 13 No 1.

West J, Syafiq A, Crookston B, Bennett C, Hasan MR, Dearden K, Linehan M, Hall C, Torres S. 2018. *Stunting-Related Knowledge: Exploring Sources of and Factors Associated with Accessing Stunting-Related Knowledge among others in Rural Indonesia*. Health, 10, 1250-1260.



Health Organisation. *Children, Reducing Mortality: Fact sheet*; 2016. [tp://www.who.int/mediacentre/factsheets/fs178/en/](http://www.who.int/mediacentre/factsheets/fs178/en/) (diakses tanggal 26 Desember 2019).

Yabancı, N., Kısaç, I., & Karakuş, S. Ş. 2014. *The Effects of Mother's Nutritional Knowledge on Attitudes and Behaviors of Children about Nutrition*. *Procedia-Social and Behavioral Sciences*, 116, 4477-4481. <https://doi.org/10.1016/j.sbspro.2014.01.970>.

Yusrina A, Devy SR. 2016. *Faktor yang Mempengaruhi Niat Ibu Memberikan ASI Eksklusif di Kelurahan Magersari, Sidoarjo*. *Jurnal Promkes*, Vol. 4, No. 1 Juli 2016: 11–21.

Yustianingrum LN dan Adriani M. 2017. *Perbedaan Status Gizi dan Penyakit Infeksi pada Anak Baduta yang Diberi ASI Eksklusif dan Non ASI Eksklusif*. *Amerta Nutrition*, 415-423. Doi: 10.20473/amnt.v1.i4.2017.415-423.



LAMPIRAN SKRIPSI



LAMPIRAN 1



**PROGRAM STUDI ILMU GIZI
FAKULTAS KESEHATAN MASYARAKAT
UNIVERSITAS HASANUDDIN
KUESIONER PENELITIAN**

Saya mahasiswa program studi Ilmu Gizi Fakultas Kesehatan Masyarakat Universitas Hasanuddin. Guna memenuhi tugas akhir saya melakukan penelitian tentang **“HUBUNGAN PENGETAHUAN IBU DENGAN STATUS GIZI BAYI USIA 6-24 BULAN DI DESA TIMBUSENG KECAMATAN PATTALLASSANG KABUPATEN GOWA”**. Oleh sebab itu, saya mengharapkan ketersediaan saudara untuk mengisi kuesioner yang telah dibuat. Jawaban saudara akan terjaga kerahasiaannya sehingga kejujuran saudara dalam menjawab kuesioner ini akan sangat saya hargai. Atas ketersediaan dan partisipasinya semoga Allah SWT membalas kebaikan saudara. Olehnya, saya ucapkan terima kasih.

Dengan ini saya bersedia mengikuti penelitian ini dan bersedia mengisi kuesioner yang telah disediakan di bawah ini.

Tanggal wawancara:	Responden (.....)
--------------------	--------------------------



Responden

DAFTAR PERTANYAAN PENELITIAN

A. IDENTITAS RESPONDEN				
A1	Nama Ibu			
A2	Usia Ibu			
A3	Pendidikan Ibu	1. Tidak pernah sekolah 2. Tidak tamat SD/MI 3. Tamat SD/MI 4. Tamat SMP/MTs	5. Tamat SMA/MA 6. Tamat PT	<input style="width: 20px; height: 20px;" type="text"/> <input style="width: 20px; height: 20px;" type="text"/>
A4	Pekerjaan Ibu	1. Petani 2. Buruh harian 3. PNS 4. Pegawai Swasta	5. Pengrajin 6. Wiraswasta 7. Ibu rumah tangga 8. Lainnya, sebutkan. 88. Tidak bekerja	<input style="width: 20px; height: 20px;" type="text"/> <input style="width: 20px; height: 20px;" type="text"/>
A5	Pendapatan/ Bulan Keluarga	1. ≤ Rp. 1.000.000 2. Rp. 1.000.001 – Rp. 2.000.000 3. Rp. 2.000.001 – Rp. 3.000.000 4. > Rp. 3.000.000	<input style="width: 20px; height: 20px;" type="text"/> <input style="width: 20px; height: 20px;" type="text"/>	
B. IDENTITAS ANAK				
B1	Nama Anak			
B2	Jenis Kelamin Anak	1. Laki-laki 2. Perempuan	<input style="width: 20px; height: 20px;" type="text"/>	
B3	Tanggal Lahir Anak	____/____/____ <input style="width: 20px; height: 20px;" type="text"/> <input style="width: 20px; height: 20px;" type="text"/>	<input style="width: 20px; height: 20px;" type="text"/> <input style="width: 20px; height: 20px;" type="text"/>	<input style="width: 20px; height: 20px;" type="text"/> <input style="width: 20px; height: 20px;" type="text"/>
B4	Umur Saat Ini	____ Bulan <input style="width: 20px; height: 20px;" type="text"/>	<input style="width: 20px; height: 20px;" type="text"/> <input style="width: 20px; height: 20px;" type="text"/>	
C. PENGUKURAN ANTROPOMETRI				
C1	Berat Badan Anak	____ kg <input style="width: 20px; height: 20px;" type="text"/>	<input style="width: 20px; height: 20px;" type="text"/> <input style="width: 20px; height: 20px;" type="text"/>	
C2	Panjang Badan Anak	____ cm <input style="width: 20px; height: 20px;" type="text"/>	<input style="width: 20px; height: 20px;" type="text"/> <input style="width: 20px; height: 20px;" type="text"/>	
	Score (BB/U)	____ Standar Deviasi 1. Normal 2. Gizi Kurang	<input style="width: 20px; height: 20px;" type="text"/>	



C4	Nilai Z-Score (PB/U)	_____ Standar Deviasi 1. Normal 2. Pendek	<input type="checkbox"/>
C5	Nilai Z-Score (BB/PB)	_____ Standar Deviasi 1. Normal 2. Kurus	<input type="checkbox"/>

KUESIONER PENGETAHUAN IBU

No	Pernyataan	Jawaban	
		Benar	Salah
1	ASI Eksklusif adalah pemberian hanya ASI saja pada bayi, tanpa susu/minuman yang lain		
2	Setelah lahir bayi harus segera diberi ASI		
3	Pemberian ASI pertama kali setelah bayi berumur 1 minggu		
4	Anak diberi ASI saja (ASI Eksklusif) sampai umur 6 bulan		
5	ASI yang pertama keluar boleh diberikan pada bayi baru lahir		
6	ASI yang pertama keluar adalah susu yang basi		
7	ASI yang pertama keluar banyak mengandung zat kekebalan tubuh (zat antibodi)		
8	Anak mulai diberikan makanan tambahan selain ASI setelah berumur 6 bulan		
9	Bila anak diberi makan telur akan menyebabkan bisul		
10	Cara memasak sayur yang baik adalah dengan merebus makanan sampai lembek		
11	Makanan yang bervariasi baik untuk pertumbuhan anak		
12	Buah-buahan tidak baik untuk anak karena dapat menyebabkan diare		
13	Nasi, roti, mie adalah bahan makanan sebagai sumber tenaga (karbohidrat)		
14	Ikan, telur, tempe, tahu adalah bahan makanan sebagai sumber tenaga (karbohidrat)		
15	Sayuran dan buah-buahan adalah bahan makanan sebagai sumber vitamin (zat pengatur)		
16	Nasi dan mie adalah bahan makanan sebagai sumber vitamin (zat pengatur)		
	in buah-buahan adalah bahan yang banyak		
	ng protein (zat pembangun)		
	/emas pertumbuhan dan perkembangan anak terjadi		
	n kandungan hingga usia 2 tahun		
	badan anak berada di daerah warna hijau pada KMS		



	berarti gizi anak baik		
20	Bila berat badan anak berada di bawah garis merah pada KMS berarti anak menderita kurang gizi		
21	Sebaiknya anak ditimbang sebulan sekali di posyandu untuk mengetahui pertumbuhannya		
22	Anak yang kakinya bengkak, wajahnya sembab, perutnya buncit, rambutnya seperti jagung adalah tanda dan gejala anak yang menderita kurang gizi		
23	Anak sehat adalah anak yang badannya gemuk		
24	Anak dikatakan stunting apabila anak lebih pendek dari usianya		
25	Stunting dalam jangka panjang dapat menurunkan kemampuan prestasi belajar pada anak		



LAMPIRAN 2

OUTPUT HASIL ANALISIS

Analisis Univariat Karakteristik Ibu

Pendidikan Ibu

		Frequency	Percent	Valid Percent	Cumulative Percent
Valid	Tidak pernah sekolah	3	2.8	2.8	2.8
	Tidak tamat SD/MI	1	.9	.9	3.7
	Tamat SD/MI	41	38.0	38.0	41.7
	Tamat SMP/MTs	23	21.3	21.3	63.0
	Tamat SMA/MA	26	24.1	24.1	87.0
	Tamat D1/D2/D3	1	.9	.9	88.0
	Tamat PT	13	12.0	12.0	100.0
	Total	108	100.0	100.0	

Usia Ibu

		Frequency	Percent	Valid Percent	Cumulative Percent
Valid	17-25 tahun	27	25.0	25.0	25.0
	26-35 tahun	65	60.2	60.2	85.2
	36-45 tahun	15	13.9	13.9	99.1
	46-55 tahun	1	.9	.9	100.0
	Total	108	100.0	100.0	

Status Pekerjaan Ibu

		Frequency	Percent	Valid Percent	Cumulative Percent
Valid	Bekerja	8	7.4	7.4	7.4
	Tidak Bekerja	100	92.6	92.6	100.0
	Total	108	100.0	100.0	

Pendapatan Rumah Tangga

		Frequency	Percent	Valid Percent	Cumulative Percent
Valid	≤Rp.1.000.000	9	8.3	8.3	8.3
	Rp.1.000.001-Rp.2.000.000	32	29.6	29.6	38.0
	Rp.2.000.001-Rp.3.000.000	45	41.7	41.7	79.6
	>Rp.3.000.000	22	20.4	20.4	100.0
	Total	108	100.0	100.0	



Karakteristik dan Status Gizi Baduta

		Jenis Kelamin			Cumulative
		Frequency	Percent	Valid Percent	Percent
Valid	Laki-laki	45	41.7	41.7	41.7
	Perempuan	63	58.3	58.3	100.0
	Total	108	100.0	100.0	

		Status Gizi berdasarkan BB/U			Cumulative
		Frequency	Percent	Valid Percent	Percent
Valid	Sangat Kurang	8	7.4	7.4	7.4
	Kurang	23	21.3	21.3	28.7
	Normal	74	68.5	68.5	97.2
	Risiko BB Lebih	3	2.8	2.8	100.0
	Total	108	100.0	100.0	

		Status Gizi berdasarkan PB/U			Cumulative
		Frequency	Percent	Valid Percent	Percent
Valid	Sangat Pendek	20	18.5	18.5	18.5
	Pendek	21	19.4	19.4	38.0
	Normal	65	60.2	60.2	98.1
	Tinggi	2	1.9	1.9	100.0
	Total	108	100.0	100.0	



Status Gizi BB/PB

		Frequency	Percent	Valid Percent	Cumulative Percent
Valid	Gizi Buruk	6	5.6	5.6	5.6
	Gizi Kurang	12	11.1	11.1	16.7
	Gizi Baik	75	69.4	69.4	86.1
	Berisiko Gizi Lebih	15	13.9	13.9	100.0
Total		108	100.0	100.0	

Frequencies

Statistics

		BB/U	PB/U	BB/PB
N	Valid	108	108	108
	Missing	0	0	0
Std. Deviation		.656	.813	.766
Variance		.430	.661	.587
Minimum		1	1	1
Maximum		4	4	5

Analisis Tingkat Pengetahuan Ibu

Pengetahuan Ibu

		Frequency	Percent	Valid Percent	Cumulative Percent
Valid	Kurang Baik	9	8.3	8.3	8.3
	Baik	99	91.7	91.7	100.0
Total		108	100.0	100.0	



Analisis Bivariat

Hubungan pengetahuan ibu dengan status gizi BB/U

Pengetahuan Ibu * BB/U Crosstabulation

		BB/U					
			Sangat Kurang	Kurang	Normal	Risiko BB Lebih	Total
Pengetahuan Ibu	Kurang	Count	1	2	6	0	9
	Baik	% within Pengetahuan Ibu	11.1%	22.2%	66.7%	0.0%	100.0%
	Baik	Count	7	21	68	3	99
		% within Pengetahuan Ibu	7.1%	21.2%	68.7%	3.0%	100.0%
Total		Count	8	23	74	3	108
		% within Pengetahuan Ibu	7.4%	21.3%	68.5%	2.8%	100.0%

Chi-Square Tests

	Value	df	Asymptotic Significance (2-sided)
Pearson Chi-Square	.463 ^a	3	.927
Likelihood Ratio	.691	3	.875
Linear-by-Linear Association	.282	1	.595
N of Valid Cases	108		

a. 4 cells (50.0%) have expected count less than 5. The minimum expected count is .25.



Mann-Whitney Test

	Ranks			
	Pengetahuan Ibu	N	Mean Rank	Sum of Ranks
BB/U Standar Baru	Kurang Baik	9	50.61	455.50
	Baik	99	54.85	5430.50
	Total	108		

Test Statistics^a

	BB/U
Mann-Whitney U	410.500
Wilcoxon W	455.500
Z	-.476
Asymp. Sig. (2-tailed)	.634

a. Grouping Variable: Pengetahuan Ibu

Hubungan pengetahuan ibu dengan status gizi PB/U

Pengetahuan Ibu * PB/U Crosstabulation

			PB/U				Total
			Sangat Pendek	Pendek	Normal	Tinggi	
Pengetahuan Ibu	Kurang Baik	Count	3	1	5	0	9
		% within Pengetahuan Ibu	33.3%	11.1%	55.6%	0.0%	100.0%
	Baik	Count	17	20	60	2	99
		% within Pengetahuan Ibu	17.2%	20.2%	60.6%	2.0%	100.0%
Total		Count	20	21	65	2	108
		% within Pengetahuan Ibu	18.5%	19.4%	60.2%	1.9%	100.0%



Chi-Square Tests

	Value	df	Asymptotic Significance (2-sided)
Pearson Chi-Square	1.731 ^a	3	.630
Likelihood Ratio	1.753	3	.625
Linear-by-Linear Association	.795	1	.372
N of Valid Cases	108		

a. 4 cells (50.0%) have expected count less than 5. The minimum expected count is .17.

Mann-Whitney Test

		Ranks		
	Pengetahuan Ibu	N	Mean Rank	Sum of Ranks
PB/U	Kurang Baik	9	48.06	432.50
	Baik	99	55.09	5453.50
	Total	108		

Test Statistics^a

	PB/U
Mann-Whitney U	387.500
Wilcoxon W	432.500
Z	-.736
Asymp. Sig. (2-tailed)	.462

a. Grouping Variable: Pengetahuan Ibu



Hubungan pengetahuan ibu dengan status gizi BB/PB

Pengetahuan Ibu * BB/PB Crosstabulation

			BB/PB				Total
			Gizi Buruk	Gizi Kurang	Gizi Baik	Berisiko Gizi Lebih	
Pengetahuan Ibu	Kurang	Count	0	1	5	3	9
	Baik	% within Pengetahuan Ibu	0.0%	11.1%	55.6%	33.3%	100.0%
	Baik	Count	6	11	70	12	99
		% within Pengetahuan Ibu	6.1%	11.1%	70.7%	12.1%	100.0%
Total	Count	6	12	75	15	108	
	% within Pengetahuan Ibu	5.6%	11.1%	69.4%	13.9%	100.0%	

Chi-Square Tests

	Value	df	Asymptotic Significance (2-sided)
Pearson Chi-Square	3.491 ^a	3	.322
Likelihood Ratio	3.321	3	.345
Linear-by-Linear Association	1.952	1	.162
N of Valid Cases	108		

a. 3 cells (37.5%) have expected count less than 5. The minimum expected count is .50.

Mann-Whitney Test

		Ranks		
	Pengetahuan Ibu	N	Mean Rank	Sum of Ranks
BB/PB	Kurang Baik	9	66.17	595.50
	Baik	99	53.44	5290.50
	Total	108		



Test Statistics^a

	BB/PB
Mann-Whitney U	340.500
Wilcoxon W	5290.500
Z	-1.436
Asymp. Sig. (2-tailed)	.151

a. Grouping Variable: Pengetahuan Ibu



LAMPIRAN 3

MASTER TABEL

IDENTITAS RESPONDEN

No	Tanggal Wawancara	Dusun	Nama Orangtua	Usia Ayah	Usia Ibu	Pendidikan Ayah	Pendidikan Ibu	Pekerjaan Ayah	Pekerjaan Ibu	Pendapatan
1	08/01/20	Koccikang	Agus Hamid/Andi Suharna	34	30	SMA	PT	Wiraswasta	IRT	>Rp.3.000.000
2	08/01/20	Koccikang	Herro/Andi Syamsiah	33	35	SMA	PT	Wiraswasta	IRT	>Rp.3.000.000
3	08/01/20	Koccikang	Andi Ahmad/Andrianti	32	29	PT	PT	Wiraswasta	Wiraswasta	>Rp.3.000.000
4	08/01/20	Koccikang	Subair/Dewi Ayu Sartika	30	28	SMA	SMA	Buruh	IRT	Rp.2.000.001- Rp.3.000.000
5	08/01/20	Koccikang	Baharuddin/Safitri	33	29	D3	PT	Pegawai Swasta	IRT	>Rp.3.000.000
6	08/01/20	Koccikang	Achmad Suaedi/Nurbaya	33	35	SD	SMP	Petani	IRT	Rp.1.000.001- Rp.2.000.000
7	08/01/20	Koccikang	Safuddin/Supiati	38	26	SMA	SMA	Wiraswasta	IRT	>Rp.3.000.000
8	08/01/20	Koccikang	Usman/Amelia	29	26	SMA	SMA	Wiraswasta	IRT	>Rp.3.000.000
9	08/01/20	Koccikang	Cancing Dg. Tunru/Sartina	35	33	SD	SD	Buruh	IRT	Rp.2.000.001- Rp.3.000.000
10	08/01/20	Koccikang	Udin Purwadi/Martina	40	35	SMA	SMP	Petani	IRT	≤Rp.1.000.000
11	08/01/20	Koccikang	Dahir/Nurbaya	46	45	SD	SMP	Petani	IRT	≤Rp.1.000.000
		Koccikang	Ian/Uni	24	20	SMA	SMA	Buruh	IRT	Rp.1.000.001- Rp.2.000.000
		Koccikang	Jaya/Saharia	34	26	SD	SD	Petani	IRT	≤Rp.1.000.000
		Koccikang	Udin/Uni	20	25	SD	SD	Wiraswasta	IRT	>Rp.3.000.000
		Koccikang	Herman/Neni	26	23	SMA	SD	Petani	IRT	≤Rp.1.000.000



16	08/01/20	Koccikang	Agus Salim/Rahmawati	42	32	SMA	SMP	Petani	IRT	Rp.1.000.001- Rp.2.000.000
17	11/01/20	Tamalate	Suaib/Nur Irfajrin	30	30	SMP	SMA	Buruh	IRT	Rp.1.000.001- Rp.2.000.000
18	11/01/20	Tamalate	Fadel/Sartika	24	21	SMA	SMA	Wiraswasta	IRT	>Rp.3.000.000
19	11/01/20	Tamalate	Sulkifli/Nur Irfajrin	32	30	SMA	D3	Wiraswasta	IRT	>Rp.3.000.000
20	16/01/20	Balangpapa	Kaharuddin/Risnawati	35	29	SD	SMP	Buruh	IRT	Rp.1.000.001- Rp.2.000.000
21	16/01/20	Balangpapa	Dg. Juma/Satunia	32	32	SD	SD	Petani	IRT	Rp.1.000.001- Rp.2.000.000
22	16/01/20	Balangpapa	Ahmad/Samsiah	40	40	SD	SD	Petani	IRT	≤Rp.1.000.000
23	16/01/20	Balangpapa	Bahar/Marlina	24	27	Tidak Pernah Sekolah	SD	Buruh	IRT	Rp.1.000.001- Rp.2.000.000
24	16/01/20	Balangpapa	Mustari/Nita	48	42	SD	SD	Buruh	IRT	Rp.1.000.001- Rp.2.000.000
25	16/01/20	Balangpapa	Firman/Ratna	33	31	SMP	SMP	Pegawai Swasta	IRT	>Rp.3.000.000
26	23/01/20	Bollangi	Ramlan/Narlini	40	34	SMP	SD	Petani	IRT	Rp.1.000.001- Rp.2.000.000
27	23/01/20	Bollangi	Asep Hamdani/Mutmainnah	32	31	SD	SMP	Buruh	IRT	Rp.1.000.001- Rp.2.000.000
28	23/01/20	Bollangi	Sapri Dg. Tayang/Suriani Dg. Puji	35	32	SD	SD	Buruh	IRT	Rp.1.000.001- Rp.2.000.000
		Bollangi	Firman Saputra/Nurjannah	19	19	SD	SMP	Buruh	IRT	Rp.1.000.001- Rp.2.000.000
		Bollangi	Junaedi/Rindi	24	21	SD	SMA	Buruh	IRT	Rp.1.000.001- Rp.2.000.000
		Bollangi	Ikhsan/Sanaria	38	32	SD	SMA	Petani	IRT	Rp.1.000.001-



										Rp.2.000.000
32	23/01/20	Bollangi	Syarifuddin Dg. Naba/Heni	37	36	Tidak Pernah Sekolah	SD	Petani	IRT	Rp.1.000.001- Rp.2.000.000
33	23/01/20	Bollangi	Muhammad Sabir/Suriani	29	28	SMA	SD	Buruh	IRT	Rp.1.000.001- Rp.2.000.000
34	23/01/20	Bollangi	Ilham/Badariah	34	24	SMP	SMA	Buruh	IRT	Rp.1.000.001- Rp.2.000.000
35	23/01/20	Bollangi	Risal/Karmila	27	26	SD	SMP	Petani	IRT	≤Rp.1.000.000
36	23/01/20	Bollangi	Rusli/Riska	35	27	SMP	SD	Petani	IRT	Rp.1.000.001- Rp.2.000.000
37	23/01/20	Bollangi	Samsul/Fitriani	21	20	SMA	SMP	Pegawai Swasta	IRT	Rp.2.000.001- Rp.3.000.000
38	23/01/20	Parassui	Alimuddin/Naswia	41	32	SMA	SMP	Petani	IRT	Rp.2.000.001- Rp.3.000.000
39	23/01/20	Parassui	Islamuddin/Murni	31	30	SD	SD	Buruh	IRT	Rp.2.000.001- Rp.3.000.000
40	23/01/20	Parassui	Basri/Dg. Aga	35	32	SMA	SD	Pegawai Swasta	IRT	>Rp.3.000.000
41	23/01/20	Parassui	Rahman Dg. Sarro/Kasma	36	30	Tidak pernah sekolah	SD	Petani	IRT	Rp.1.000.001- Rp.2.000.000
42	23/01/20	Parassui	Nasrun/Aisyah	28	26	SD	SMP	Petani	IRT	Rp.1.000.001- Rp.2.000.000
		Parassui	Jufri/Nur Azizah	34	21	SD	SMP	Buruh	IRT	Rp.2.000.001- Rp.3.000.000
		Parassui	Halim/Jumria Dg. Sunggu	40	40	Tidak pernah sekolah	Tidak pernah sekolah	Tidak bekerja	IRT	≤Rp.1.000.000



45	23/01/20	Parassui	Suandi/Juliati	36	27	SMA	SD	Buruh	IRT	Rp.2.000.001- Rp.3.000.000
46	23/01/20	Parassui	Muharram/Mantasia	53	37	SMA	SD	Buruh	IRT	Rp.2.000.001- Rp.3.000.000
47	30/01/20	Tamalate	Mansur/Mustakima	36	29	PT	PT	Wiraswasta	IRT	>Rp.3.000.000
48	30/01/20	Tamalate	Mutahhir/Rahmini	26	24	SMA	SMA	Wiraswasta	IRT	Rp.2.000.001- Rp.3.000.000
49	30/01/20	Tamalate	Mutahhir/Rahmini	26	24	SMA	SMA	Wiraswasta	IRT	Rp.2.000.001- Rp.3.000.000
50	30/01/20	Tamalate	Kamba Dg. Bani/Sri Rahayu	33	30	Tidak tamat SD	SD	Petani	IRT	Rp.1.000.001- Rp.2.000.000
51	30/01/20	Tamalate	Nuruddin/Sriani	27	21	SMA	SMA	Buruh	IRT	Rp.2.000.001- Rp.3.000.000
52	30/01/20	Tamalate	Yasdar/Hafsa	26	23	SMA	SMA	Guru Honoror	IRT	Rp.2.000.001- Rp.3.000.000
53	30/01/20	Tamalate	Asri/Salma	45	40	SMA	SMA	Petani	IRT	>Rp.3.000.000
54	30/01/20	Tamalate	Muh Akbar/Husni	38	35	SMA	PT	Wiraswasta	IRT	Rp.1.000.001- Rp.2.000.000
55	30/01/20	Tamalate	Saifullah/Lutfiah	23	19	SMA	SMA	Wiraswasta	IRT	Rp.2.000.001- Rp.3.000.000
56	30/01/20	Tamalate	Ahmad Alfarizi/Pika	25	21	SMA	SMA	Guru Honoror	IRT	Rp.2.000.001- Rp.3.000.000
57	30/01/20	Tamalate	Muntu Dg. Lallo/Rusniati	33	33	SD	SD	Petani	IRT	Rp.1.000.001- Rp.2.000.000
		Tamalate	Hirman S/Diana	53	40	SMA	PT	Petani	Guru Honoror	≤Rp.1.000.000
		Tamalate	Abd Kahar/Fitriani	30	25	SMA	SMA	Wiraswasta	IRT	Rp.2.000.001- Rp.3.000.000
		Tamalate	Muhammad	17	17	SD	SMP	Office Boy	IRT	Rp.2.000.001-



			Ainul/Yuyun							Rp.3.000.000
61	01/02/20	Parassui	Opi/Nirmala	25	23	SD	SD	Buruh	IRT	Rp.2.000.001- Rp.3.000.000
62	01/02/20	Parassui	Ato/Salma	28	26	SD	SD	Buruh	IRT	Rp.2.000.001- Rp.3.000.000
63	01/02/20	Parassui	Ismail Dg. Situju/Salma	39	27	SMA	SMP	Wiraswasta	IRT	Rp.2.000.001- Rp.3.000.000
64	01/02/20	Parassui	Solihin/Saleha	27	22	SMA	SMA	Marbot Masjid	IRT	≤Rp.1.000.000
65	01/02/20	Parassui	Iwan Asri/Nurul Isra	35	18	SMA	SMP	Wiraswasta	IRT	Rp.2.000.001- Rp.3.000.000
66	01/02/20	Parassui	Rusdi/Salmiah	39	36	Tidak pernah sekolah	Tidak tamat SD	Petani	IRT	Rp.1.000.001- Rp.2.000.000
67	01/02/20	Parassui	Hamiluddin/Minna	39	27	SMA	SD	Wiraswasta	IRT	Rp.2.000.001- Rp.3.000.000
68	01/02/20	Parassui	Haruna/Kasrianti	28	25	SMA	PT	Pegawai Swasta	IRT	>Rp.3.000.000
69	01/02/20	Parassui	Amir Dg. Emba/Jumaila	32	26	SMP	SD	Buruh	IRT	Rp.2.000.001- Rp.3.000.000
70	01/02/20	Parassui	Idris/Jusnia	33	29	SD	SD	Petani	IRT	Rp.1.000.001- Rp.2.000.000
71	03/02/20	Koccikang	Ismail/Isma	37	34	SMA	SMA	Buruh	IRT	Rp.2.000.001- Rp.3.000.000
		Koccikang	Sudirman/Resky	30	28	SD	SD	Buruh	IRT	Rp.2.000.001- Rp.3.000.000
		Koccikang	Yusrandi/Ningsi	25	24	SD	SD	Buruh	IRT	Rp.2.000.001- Rp.3.000.000
		Koccikang	Jaya/Nur	30	28	Tidak tamat SD	SD	Petani	IRT	Rp.2.000.001- Rp.3.000.000



75	03/02/20	Koccikang	M. Idris/Wahida	30	26	SD	SD	Buruh	IRT	Rp.2.000.001- Rp.3.000.000
76	03/02/20	Koccikang	Yunus/Satria	30	28	SMA	PT	Petani	Guru Honoror	Rp.2.000.001- Rp.3.000.000
77	03/02/20	Koccikang	Abd Gaffar/Rahmawati	33	26	SMA	SMP	Wiraswasta	IRT	Rp.2.000.001- Rp.3.000.000
78	03/02/20	Koccikang	Yunus/Ani	42	25	SMP	SD	Wiraswasta	IRT	Rp.2.000.001- Rp.3.000.000
79	03/02/20	Koccikang	Lukman/Nursiah	28	32	SMA	SMA	Wiraswasta	IRT	Rp.2.000.001- Rp.3.000.000
80	03/02/20	Koccikang	Nasrullah/Musdalifa	28	26	SMA	PT	Wiraswasta	Pegawai Honoror	>Rp.3.000.000
81	03/02/20	Koccikang	Sudirman/Resky	30	28	SD	SD	Buruh	IRT	Rp.1.000.001- Rp.2.000.000
82	03/02/20	Koccikang	Irwan/Rahmayani	30	28	PT	PT	Pegawai Swasta	Pegawai Swasta	>Rp.3.000.000
83	03/02/20	Koccikang	Muh Sarif/Murtini	28	22	SMP	SMP	Buruh	IRT	Rp.1.000.001- Rp.2.000.000
84	03/02/20	Koccikang	Rahman/Farida	60	40	SD	SD	Wiraswasta	Wiraswasta	>Rp.3.000.000
85	03/02/20	Koccikang	Suriadi/Kartina	37	34	SMA	SMP	Wiraswasta	IRT	Rp.2.000.001- Rp.3.000.000
86	04/02/20	Bollangi	Suandi/Suriani	26	37	SMP	Tidak pernah sekolah	Wiraswasta	IRT	Rp.1.000.001- Rp.2.000.000
		Bollangi	Ahmad/Rohani	35	32	SD	SD	Petani	IRT	Rp.2.000.001- Rp.3.000.000
		Bollangi	Muh Kadir/Herawati	39	33	SD	SD	Pegawai Swasta	IRT	Rp.2.000.001- Rp.3.000.000
		Bollangi	Rahman/Fitriani	30	28	SMA	PT	Wiraswasta	Pegawai Honoror	>Rp.3.000.000



90	04/02/20	Bollangi	Aswandi/Masniati	23	19	SMP	SMP	Petani	IRT	Rp.1.000.001- Rp.2.000.000
91	04/02/20	Bollangi	Aslan/Fina	38	32	SD	SD	Wiraswasta	IRT	Rp.1.000.001- Rp.2.000.000
92	04/02/20	Bollangi	Suardi/Suriani	34	33	SD	SD	Buruh	IRT	Rp.2.000.001- Rp.3.000.000
93	04/02/20	Bollangi	Kasman/Elisa	23	22	SMA	SMA	Wiraswasta	IRT	Rp.1.000.001- Rp.2.000.000
94	04/02/20	Bollangi	Komar/Sri Damayanti	36	33	PT	SMP	Pegawai Honoror	IRT	Rp.2.000.001- Rp.3.000.000
95	04/02/20	Bollangi	Tosma Dg. Kado/Hj. Risna	34	30	SMA	SMP	Buruh	IRT	Rp.2.000.001- Rp.3.000.000
96	04/02/20	Bollangi	Musdin/Mariani	64	50	SMP	Tidak pernah sekolah	Petani	IRT	Rp.1.000.001- Rp.2.000.000
97	05/02/20	Tamalate	Alif/Nur Syamsina	25	25	SMA	SMA	Buruh	IRT	Rp.2.000.001- Rp.3.000.000
98	05/02/20	Tamalate	Al Qadri/Nurjannah	34	32	SMA	PT	Buruh	Pegawai Honoror	>Rp.3.000.000
99	05/02/20	Tamalate	Sutrisno/Juniarti	40	38	SD	SD	Petani	IRT	Rp.2.000.001- Rp.3.000.000
100	05/02/20	Tamalate	Alamsyah/Wenni	34	26	SMP	SD	Buruh	IRT	Rp.2.000.001- Rp.3.000.000
101	05/02/20	Tamalate	Iswan/Sulastri	38	36	SMA	SMP	Pegawai Swasta	IRT	Rp.2.000.001- Rp.3.000.000
		Tamalate	Andi Ahmad Amirullah/Sri Wahyuni	36	29	SMA	SMA	Wiraswasta	IRT	>Rp.3.000.000
		Tamalate	Muslimin/Nur Amalia	34	32	SMA	SMA	Pegawai Swasta	IRT	>Rp.3.000.000
		Tamalate	Mervin Budianto/Nurul	26	26	SMA	SMA	Pegawai	IRT	>Rp.3.000.000



			Islamiah					Swasta		
105	05/02/20	Balangpapa	Syarif/Hijriani	36	34	SMA	SD	Buruh	IRT	Rp.2.000.001- Rp.3.000.000
106	05/02/20	Balangpapa	Irwan/Sri Purningsi	48	44	SD	SD	Wiraswasta	IRT	Rp.2.000.001- Rp.3.000.000
107	05/02/20	Balangpapa	Faisal/Wati	42	39	SD	SD	Wiraswasta	IRT	Rp.2.000.001- Rp.3.000.000
108	05/02/20	Balangpapa	Sahir/Sri Rahayu	36	32	SMA	SMA	Wiraswasta	IRT	Rp.2.000.001- Rp.3.000.000



STATUS GIZI BAYI USIA 6-24 BULAN

Nama Anak	Jenis Kelamin	Tgl Lahir Anak	Usia Anak (bulan)	BB (kg)	PB (cm)	BB/U	Kategori	PB/U	Kategori	BB/PB	Kategori
Qiandra	P	19/04/2019	8	8,2	66,5	0,06	Normal	-1,33	Normal	1,08	Berisiko Gizi Lebih
Giunita Azza	P	30/06/2018	18	9	77	-1,11	Normal	-1,37	Normal	-0,63	Normal
A. Ayesha	P	12/01/2018	13	10	71,5	0,65	Normal	-1,51	Normal	1,78	Berisiko Gizi Lebih
Fadiyah Inayah	P	19/05/2018	19	9	76,5	-1,34	Normal	-1,97	Normal	-0,52	Normal
Yumna	P	05/01/2018	20	12	86,5	0,91	Normal	0,84	Normal	0,63	Normal
Putri Almahya	P	30/05/2019	7	7	63,5	-0,84	Normal	-1,83	Normal	0,42	Normal
Abyan Syawal	L	06/09/2019	6	8	66	-0,33	Normal	-1,46	Normal	0,77	Normal
Muh. Alzam	L	14/11/2018	13	10,3	79,5	0,22	Normal	0,68	Normal	-0,07	Normal
Afifah	P	13/04/2019	9	7,8	66	-0,40	Normal	-1,65	Normal	0,71	Normal
Daniswara	L	18/03/2019	9	7	65,7	-2,38	Underweight	-3,18	Sangat Pendek	-0,74	Normal
Nur Azalea	P	19/05/2019	7	8,3	74,6	0,43	Normal	2,64	Normal	-1,01	Normal
M. Asmar	L	13/10/2018	14	11,5	78	1,02	Risiko Berat Badan Lebih	-0,39	Normal	1,78	Berisiko Gizi Lebih
Risaldi	L	03/12/2018	21	9	87	-2,35	Underweight	0,35	Normal	-3,66	Gizi Buruk
Rahmadhani	L	05/05/2019	8	9	69	0,36	Normal	-0,82	Normal	1,12	Berisiko Gizi Lebih
	P	05/02/2018	20	8,1	87	-2,34	Underweight	1,34	Normal	-4,28	Gizi Buruk
	P	28/11/2018	13	9	72,2	-0,22	Normal	-1,29	Normal	0,49	Normal
	L	12/05/2018	13	9,2	69	-0,69	Normal	-3,35	Sangat Pendek	1,38	Berisiko Gizi Lebih



Furqan	L	28/03/2019	9	7,9	70,7	-1,31	Normal	-1,03	Normal	-1,02	Normal
Ainun Nurul	P	01/11/2018	23	12	83	0,36	Normal	-1,05	Normal	1,22	Berisiko Gizi Lebih
Alwahir	L	31/10/2018	14	9,3	75,2	-0,85	Normal	-1,37	Normal	-0,31	Normal
Aisyah	P	08/02/2018	17	8,6	75	-1,35	Normal	-1,80	Normal	-0,70	Normal
Syamsinar	P	03/07/2018	22	9,4	77,5	-1,40	Normal	-2,36	Pendek	-0,25	Normal
Nur Alya	P	06/09/2019	7	8,6	70,2	0,88	Normal	1,08	Normal	0,52	Normal
David	L	29/12/2019	24	10,5	83	-1,36	Normal	-1,72	Normal	-0,62	Normal
Fina Aulia	P	09/06/2018	16	8,5	74,8	-1,25	Normal	-1,48	Normal	-0,78	Normal
Unna Sakinah	P	10/08/2018	15	8,2	66	-1,40	Normal	-4,36	Sangat Pendek	1,24	Berisiko Gizi Lebih
Sulfah Aini	P	15/01/2018	24	10	76,3	-1,17	Normal	-3,19	Sangat Pendek	0,69	Normal
Adila	P	27/04/2018	20	8,5	72	-2,03	Underweight	-3,78	Sangat Pendek	-0,09	Normal
Muh. Azka	L	05/09/2018	20	10	72	-1,20	Normal	-4,46	Sangat Pendek	1,42	Berisiko Gizi Lebih
Liatul Husna	P	04/01/2019	9	6,6	67	-2,03	Underweight	-1,70	Normal	-1,48	Normal
Alfian	L	15/11/2018	14	11	78,5	0,73	Normal	0,07	Normal	0,93	Normal
Muh. Zaki	L	24/07/2018	18	11	80	0,05	Normal	-0,84	Normal	0,61	Normal
Muh. Dafa	L	28/05/2018	19	13,1	83	1,30	Berat Badan Lebih	-0,39	Normal	2,01	Berisiko Gizi Lebih
Natasya	P	01/08/2019	12	7,6	75	-1,45	Normal	0,15	Normal	-2,13	Gizi Kurang
	L	01/11/2018	24	10	78	-1,76	Normal	-3,29	Sangat Pendek	-0,10	Normal
	L	20/06/2018	19	9	79,3	-1,93	Normal	-1,47	Normal	-1,69	Normal
	L	04/04/2019	9	7	70	-2,36	Underweight	-1,25	Normal	-2,32	Gizi Kurang
	P	30/04/2018	20	8,7	73	-2,48	Underweight	-4,17	Sangat	-0,53	Normal



										Pendek		
Muh. Khairul	L	25/12/2017	24	9,5	80,5	-2,28	Underweight	-2,61	Pendek	-1,28	Normal	
Aulia	P	18/02/2018	23	10	82	0,52	Normal	3,72	Tinggi	-0,98	Normal	
Sulfah Nabila	P	04/09/2019	9	7,8	72	-0,56	Normal	0,49	Normal	-1,06	Normal	
Naura	P	30/06/2019	6	6,5	61,8	-1,27	Normal	-2,25	Pendek	0,3	Normal	
Muh. Reyhan	L	24/05/2018	20	11,5	80,6	0,12	Normal	-1,28	Normal	1,01	Berisiko Gizi Lebih	
Ashara	P	25/06/2019	6	8	65,3	0,39	Normal	-0,84	Normal	1,21	Berisiko Gizi Lebih	
Imam Gazali	L	16/04/2019	9	8	67,1	-1,05	Normal	-2,32	Pendek	0,37	Normal	
Husna Rahim	P	07/01/2019	6	7,5	66,2	-0,07	Normal	0,07	Normal	0,22	Normal	
Muh. Askar	L	28/05/2019	8	7	64,3	-1,93	Normal	-2,94	Pendek	-0,17	Normal	
Faiqa Amelia	P	07/11/2019	6	6	60,6	-1,89	Normal	-2,69	Pendek	-0,05	Normal	
Rafki	L	02/04/2018	23	8	98,9	-3,59	Berat Badan Sangat Kurang	3,68	Tinggi	-7,04	Gizi Buruk	
Muh. Reski	L	18/01/2019	12	7,5	68,3	-2,37	Underweight	-3,31	Sangat Pendek	-0,85	Normal	
Arfah Muadz	L	03/04/2018	22	9,5	80	-2,01	Underweight	-2,3	Pendek	-1,16	Normal	
Faiq	L	15/05/2019	8	9	76,5	0,22	Normal	2,29	Normal	-1,04	Normal	
Mursyid	L	06/07/2019	6	7,9	65,1	-0,4	Normal	-1,78	Normal	0,96	Normal	
Mahdea Amira	P	16/12/2018	13	9	74,1	-0,25	Normal	-0,64	Normal	0,03	Normal	
Ifrah Mikaila	P	26/06/2019	7	7	63,5	-0,79	Normal	-1,75	Normal	0,42	Normal	
	P	07/01/2018	18	8	72,2	-2,24	Underweight	-3,22	Sangat Pendek	-0,82	Normal	
	P	03/11/2019	10	6	65,4	-3,9	Berat Badan Sangat Kurang	-3,79	Sangat Pendek	-2,58	Gizi Kurang	



Mumtazur Rayyan	L	19/09/2018	16	7	73,3	-2,81	Underweight	-1,81	Normal	-2,68	Gizi Kurang
Nur Aifa Azizah	P	21/01/2019	12	5	65,5	-5,41	Berat Badan Sangat Kurang	-4,44	Sangat Pendek	-4,79	Gizi Buruk
A. Tenri Kirana	P	10/09/2018	12	8,5	65	-1,02	Normal	-4,59	Sangat Pendek	1,93	Berisiko Gizi Lebih
Nur Ilmi	P	03/02/2019	11	6,5	70,5	-2,47	Underweight	-0,92	Normal	-2,78	Gizi Kurang
Nur Sela	P	26/02/2019	11	7	63,5	-1,87	Normal	-3,75	Sangat Pendek	0,42	Normal
Muh. Noval	L	27/07/2018	18	8	73,3	-2,84	Underweight	-3,38	Sangat Pendek	-1,66	Normal
Jihan	P	07/06/2018	18	8,4	80	-1,80	Normal	-0,55	Normal	-2,12	Gizi Kurang
Nur Syakila	P	08/04/2019	6	7,5	65,3	0,21	Normal	-0,22	Normal	0,52	Normal
Muh. Awal	L	24/05/2018	20	9,3	78,4	-1,82	Normal	-2,15	Pendek	-1,08	Normal
Adzkia Humaira	P	23/12/2017	23	14,6	87	1,74	Berat Badan Lebih	-0,07	Normal	2,37	Berisiko Gizi Lebih
Adifa	P	21/06/2019	7	6,3	65,5	-1,74	Normal	-1,02	Normal	-1,50	Normal
Dava	L	30/04/2018	21	9,6	79,2	-1,65	Normal	-2,09	Pendek	-0,86	Normal
Aisyah	P	02/12/2019	11	8,1	70	-0,74	Normal	-1,39	Normal	-0,09	Normal
Abil Maqil	L	08/01/2019	6	6,3	64	-2,12	Underweight	-1,77	Normal	-1,35	Normal
Afkar	L	08/02/2019	6	6	62,5	-2,54	Underweight	-2,45	Pendek	-1,27	Normal
Nafiatul	P	26/05/2018	20	10,3	78,5	-0,32	Normal	-1,48	Normal	0,55	Normal
Nisa	L	03/11/2018	22	9,2	83	-2,28	Underweight	-1,26	Normal	-2,21	Gizi Kurang
	P	28/02/2018	23	9,6	76	-1,35	Normal	-3,04	Sangat Pendek	0,31	Normal
	L	06/11/2018	19	12	76	0,54	Normal	-2,85	Pendek	2,46	Berisiko Gizi Lebih



Muh. Imam	L	10/05/2018	15	7,6	75,1	-2,93	Underweight	-1,97	Normal	-2,83	Gizi Kurang
Syifa	L	27/03/2018	22	9,9	83,8	-0,95	Normal	-0,34	Normal	-1,13	Normal
Ufairah	P	27/10/2018	15	8	72	-1,56	Normal	-2,1	Pendek	-0,77	Normal
Muh. Ehsan	L	21/07/2018	18	9,4	83	-1,44	Normal	0,1	Normal	-2,01	Gizi Kurang
Zulkifli	L	05/07/2018	20	10,3	85	-1	Normal	-0,02	Normal	-1,37	Normal
Azzahrah	P	02/08/2019	11	8,4	73,2	-0,48	Normal	-0,24	Normal	-0,52	Normal
Syahrul	L	08/01/2019	6	6,5	70	-1,85	Normal	1,03	Normal	-3,28	Gizi Buruk
Muh. Farhan	L	26/02/2018	23	10	83,4	-1,6	Normal	-1,24	Normal	-1,32	Normal
Kanisya	P	30/07/2018	18	8,9	74	-1,18	Normal	-2,36	Pendek	-0,07	Normal
Nur Adira A	P	17/03/2018	22	8,4	78	-2,42	Underweight	-2,28	Pendek	-1,65	Normal
Aco	L	09/12/2018	16	8,7	73,3	-1,85	Normal	-2,93	Pendek	-0,63	Normal
Widia Arsafa	P	11/04/2018	15	6,7	71,1	-3,05	Berat Badan Sangat Kurang	-2,35	Pendek	-2,59	Gizi Kurang
Muh. Darwin	L	16/02/2018	23	9,5	81,3	-2,1	Underweight	-2,03	Pendek	-1,46	Normal
Dimas Anggara	L	18/06/2018	19	10	78,5	-1,06	Normal	-1,9	Normal	-0,21	Normal
Keysa Apriani	P	04/09/2018	21	7,3	68,5	-3,49	Berat Badan Sangat Kurang	-5,14	Sangat Pendek	-0,81	Normal
Inayah	P	25/01/2018	24	9,4	81	-1,71	Normal	-1,75	Normal	-1,04	Normal
Jihan Adeliska	P	18/07/2019	6	8,3	64	0,82	Normal	-1,17	Normal	2,03	Berisiko Gizi Lebih
Annasya Aila	P	22/03/2018	22	11	84,3	-0,12	Normal	-0,24	Normal	-0,05	Normal
	P	29/12/2018	13	8,2	71,9	-0,96	Normal	-1,55	Normal	-0,46	Normal
	P	16/05/2018	20	8	73,2	-2,53	Underweight	-3,33	Sangat Pendek	-1,08	Normal
	P	04/09/2019	9	7,8	67	-0,67	Normal	-1,78	Normal	0,39	Normal



Haqnaq Zafiq	L	03/07/2019	11	7,9	69,7	-1,6	Normal	-2,08	Pendek	-0,69	Normal
Nur Arsy H	P	19/04/2019	9	7,5	65	-0,92	Normal	-2,43	Pendek	0,62	Normal
Putri Anastasya	P	17/02/2019	11	7,2	66,2	-1,72	Normal	-2,87	Pendek	-0,23	Normal
A. Gibran Islami	L	12/05/2018	14	7,5	75	-2,69	Underweight	-1,24	Normal	-2,98	Gizi Kurang
A. Ayesha Fathiah	P	12/01/2018	14	8,6	73,5	-0,75	Normal	-1,14	Normal	-0,34	Normal
Nur Almira N	P	28/10/2018	15	9,8	9,8	0,12	Normal	-0,41	Normal	0,39	Normal
Hanun Nia Kirana	P	24/11/2018	14	9,4	71,3	-0,06	Normal	-2,04	Pendek	-1,18	Normal
Nur Annisa	P	24/07/2018	15	7	82,6	-3,29	Berat Badan Sangat Kurang	-4,15	Sangat Pendek	-1,45	Normal
Khadija	P	24/07/2018	18	9,3	82,6	-0,86	Normal	0,5	Normal	-1,56	Normal
Al- Ikram	L	23/03/2018	22	8,2	77	-3,23	Berat Badan Sangat Kurang	-3,23	Sangat Pendek	-2,34	Gizi Kurang
Aslan	L	17/07/2019	6	6,5	72	-2,08	Underweight	1,54	Normal	-3,89	Gizi Buruk






HASIL PENGUKURAN PENGETAHUAN IBU


No Resp	1	2	3	4	5	6	7	8	9	10	11	12	13	14	15	16	17	18	19	20	21	22	23	24	25	Total	%	Kategori
001	0	1	1	0	1	1	1	1	1	0	1	1	1	1	1	1	0	0	1	1	1	0	1	0	1	18	72%	Baik
002	1	1	0	1	1	1	1	1	1	1	1	1	1	0	1	1	0	1	1	1	1	1	1	1	1	22	88%	Baik
003	1	1	1	1	1	1	1	1	1	0	1	1	0	0	1	1	0	1	1	0	1	1	0	1	1	19	76%	Baik
004	0	1	1	0	1	1	1	1	1	1	1	1	1	0	1	0	0	0	1	1	1	1	0	1	1	18	72%	Baik
005	1	1	1	1	1	1	1	1	1	1	1	1	1	1	1	1	0	1	1	0	1	1	1	0	0	21	84%	Baik
006	1	1	1	1	1	1	1	1	1	1	1	1	1	0	1	0	0	1	1	0	1	1	0	0	1	19	76%	Baik
007	1	1	0	1	1	1	1	1	1	0	1	1	1	0	1	0	0	0	1	1	1	1	0	1	1	18	72%	Baik
008	1	1	0	0	1	1	1	1	1	0	1	1	1	0	0	1	1	0	1	0	1	0	0	0	0	14	56%	Baik
009	1	1	1	0	1	1	1	1	1	0	1	1	0	0	1	1	0	0	0	0	1	1	0	1	1	16	64%	Baik
010	1	0	0	1	1	1	1	1	0	1	1	1	0	0	1	1	0	0	1	0	1	1	0	0	0	14	56%	Baik
011	1	1	1	0	1	1	0	1	1	0	0	1	1	0	1	1	0	0	1	1	1	1	1	0	0	16	64%	Baik
012	0	1	1	0	1	1	1	1	1	0	1	1	1	0	1	1	0	1	1	0	1	0	1	0	1	17	68%	Baik
																										14	56%	Baik
																										11	44%	Kurang Baik
																										14	56%	Baik



033	1	1	1	1	1	1	1	1	1	1	1	1	0	0	1	1	0	0	1	1	1	1	0	0	1	19	76%	Baik	
034	1	1	1	1	1	1	1	1	1	0	1	1	1	0	1	0	0	1	1	1	1	1	0	0	0	18	72%	Baik	
035	1	1	1	0	1	1	1	1	1	0	0	1	1	0	1	0	0	1	1	1	1	0	0	1	1	17	68%	Baik	
036	0	1	1	0	0	1	0	1	1	0	1	0	1	1	0	0	0	1	1	1	1	0	0	0	0	12	48%	Kurang Baik	
037	1	1	1	1	1	1	1	1	1	0	1	1	0	0	1	1	0	0	1	0	1	0	1	0	0	16	64%	Baik	
038	1	1	1	1	1	1	1	1	1	0	0	1	1	0	1	1	0	0	1	0	1	0	0	0	1	16	64%	Baik	
039	1	1	1	1	1	1	1	1	1	1	1	1	1	0	1	0	0	1	1	1	1	1	0	0	1	20	80%	Baik	
040	1	1	1	0	1	1	1	1	1	0	1	1	0	0	1	1	0	1	1	1	1	1	1	1	1	20	80%	Baik	
041	1	1	0	0	1	0	1	1	1	0	0	1	0	0	1	0	0	0	1	1	1	1	1	1	0	0	13	52%	Baik
042	1	1	1	1	1	1	1	1	1	0	1	0	1	0	1	1	0	0	0	1	1	1	0	0	1	17	68%	Baik	
043	1	1	0	1	0	0	1	1	0	0	1	0	1	0	0	0	0	1	1	1	1	0	0	0	1	12	48%	Kurang Gizi	
044	1	0	0	0	1	0	0	1	0	0	0	1	1	0	1	0	0	1	1	1	1	1	0	0	0	11	44%	Kurang Gizi	
045	1	1	1	1	1	0	1	1	0	1	1	1	1	0	1	0	0	1	1	1	1	1	0	1	1	19	76%	Baik	
046	1	1	1	0	1	1	1	1	0	0	1	0	0	1	1	0	0	0	1	1	1	1	1	0	0	14	56%	Baik	
																													Baik
																													Baik
																													Baik



050	1	1	1	1	1	1	1	1	1	1	0	0	0	0	0	1	0	0	1	1	0	1	1	0	1	1	16	64%	Baik
051	1	1	1	1	0	1	1	1	1	1	0	1	1	1	0	1	0	0	0	1	1	1	1	0	0	0	16	64%	Baik
052	0	1	1	0	1	0	1	1	1	1	1	1	1	0	1	1	0	1	1	1	1	0	1	1	1	19	76%	Baik	
053	0	1	1	1	1	1	1	1	1	1	1	1	1	0	1	0	0	0	1	1	1	1	1	1	0	0	18	72%	Baik
054	1	1	1	0	1	1	1	1	1	1	0	1	1	1	0	1	1	0	1	0	1	1	1	0	1	1	19	76%	Baik
055	1	0	1	0	1	1	1	1	1	1	1	1	1	1	1	1	1	0	1	1	1	1	1	1	0	1	21	84%	Baik
056	1	1	1	0	1	1	1	1	1	1	0	1	1	1	0	1	1	0	0	0	0	0	1	1	0	0	15	60%	Baik
057	1	1	0	0	1	1	1	1	0	0	0	1	0	1	1	0	0	1	1	1	1	1	0	0	0	14	56%	Baik	
058	1	1	1	1	1	1	1	1	0	1	1	1	1	0	1	1	0	1	1	1	1	1	1	1	1	0	21	84%	Baik
059	1	1	1	1	1	0	1	1	1	1	0	1	0	1	0	0	1	1	1	1	1	1	0	0	1	17	68%	Baik	
060	1	1	1	0	1	1	1	1	0	0	1	1	0	0	1	1	0	1	1	1	1	0	1	0	1	17	68%	Baik	
061	1	1	1	0	1	0	1	1	0	0	0	1	1	0	1	0	0	0	1	0	1	1	0	0	0	12	48%	Kurang Baik	
062	1	1	0	1	1	0	1	1	0	0	1	1	0	0	1	1	1	1	1	1	1	1	0	0	0	16	64%	Baik	
063	1	1	1	1	1	1	1	1	0	1	1	1	1	0	1	0	0	0	1	1	1	0	1	1	1	19	76%	Baik	
								1	1	1	0	0	1	0	0	1	1	1	1	1	1	1	0	1	0	17	68%	Baik	
								1	1	1	1	0	1	1	1	0	1	1	1	1	1	1	0	0	1	19	76%	Baik	
								0	0	1	0	0	1	1	0	0	0	0	1	1	1	1	0	0	0	10	40%	Kurang Baik	

067	1	1	1	1	1	1	1	1	1	0	1	1	1	0	1	1	0	0	1	1	1	0	0	1	0	18	72%	Baik	
068	1	1	1	1	1	0	1	1	1	0	1	1	1	0	1	1	0	1	1	1	1	1	1	1	1	21	84%	Baik	
069	1	1	0	1	1	1	1	1	0	0	1	1	1	0	1	0	0	0	1	1	1	1	0	0	1	16	64%	Baik	
070	1	1	0	1	1	1	1	1	1	1	0	1	1	0	0	0	0	0	1	1	1	1	1	0	0	16	64%	Baik	
071	1	1	1	1	1	1	1	1	1	0	1	1	1	0	0	0	0	0	1	1	1	1	0	0	0	16	64%	Baik	
072	1	1	0	0	1	0	0	1	0	0	1	1	1	0	1	1	0	0	1	1	1	1	0	0	0	13	52%	Baik	
073	1	1	1	1	1	1	1	1	1	1	1	1	1	0	1	1	0	0	1	1	1	1	0	1	1	21	84%	Baik	
074	1	1	0	1	1	1	1	1	0	0	0	0	0	1	1	0	0	1	1	1	1	1	1	1	0	16	64%	Baik	
075	1	1	0	0	1	1	1	1	0	0	0	0	1	0	1	0	0	0	1	0	1	1	0	0	0	11	44%	Kurang Baik	
076	1	1	1	1	1	1	1	1	1	0	1	1	1	0	1	1	0	1	1	0	1	1	1	0	0	19	76%	Baik	
077	1	1	0	1	1	1	1	1	0	0	1	1	1	0	1	0	0	1	1	1	1	1	0	0	1	17	68%	Baik	
078	1	1	0	0	1	1	1	1	1	0	1	1	1	1	0	0	0	0	1	1	1	1	0	0	0	15	60%	Baik	
079	1	1	1	1	1	1	1	1	1	1	1	1	1	0	1	0	0	1	1	0	1	0	0	1	1	19	76%	Baik	
080	1	1	1	1	1	1	1	1	1	1	1	1	1	0	1	1	0	0	1	1	1	1	1	1	0	0	20	80%	Baik
					1	1	1	1	1	1	1	1	1	0	1	0	0	1	1	1	1	1	1	0	0	0	18	72%	Baik
					1	1	1	1	0	1	1	1	0	1	1	0	1	1	1	1	1	1	0	1	1	1	21	84%	Baik
					1	1	1	0	0	1	1	1	0	1	0	0	1	1	1	1	1	1	1	0	1	1	18	72%	Baik

084	1	1	1	1	1	1	1	1	1	0	1	1	1	0	1	0	0	1	1	1	1	1	1	1	21	84%	Baik		
085	1	1	1	1	1	1	1	1	0	0	1	1	1	0	1	0	0	0	1	0	1	1	0	0	15	60%	Baik		
086	1	1	0	1	1	1	1	1	0	0	1	1	1	0	1	1	0	0	1	0	1	1	1	1	0	17	68%	Baik	
087	1	1	1	0	1	1	1	1	1	0	1	1	1	0	1	0	0	0	1	1	1	0	1	0	16	64%	Baik		
088	1	1	1	0	1	1	0	1	1	1	1	1	1	0	1	0	0	1	1	0	1	1	0	0	1	17	68%	Baik	
089	1	1	1	1	1	1	1	1	1	0	1	1	1	0	1	1	0	1	1	1	1	1	0	1	1	21	84%	Baik	
090	1	0	0	1	1	1	0	1	1	1	1	1	1	0	1	1	1	0	1	1	1	0	0	0	0	16	64%	Baik	
091	1	1	1	0	1	1	1	0	0	0	1	0	1	0	0	0	0	1	1	1	1	0	0	0	0	12	48%	Kurang Baik	
092	1	1	1	1	1	1	1	1	1	1	1	1	1	1	0	0	0	0	1	0	1	1	0	0	1	19	76%	Baik	
093	0	1	1	0	1	1	1	1	1	0	1	1	1	0	1	0	0	0	0	1	1	1	0	0	1	15	60%	Baik	
094	1	1	0	0	1	1	1	1	0	1	0	1	1	0	1	1	0	0	0	1	1	1	0	1	1	16	64%	Baik	
095	1	1	1	1	1	1	1	1	1	1	1	1	0	0	1	1	0	1	1	1	1	1	0	1	0	20	80%	Baik	
096	1	1	0	1	1	1	1	1	0	1	0	1	1	0	1	0	0	0	0	0	0	1	1	1	1	15	60%	Baik	
097	1	1	1	0	1	1	1	1	0	0	1	1	1	0	1	0	0	0	1	1	1	0	0	0	0	14	56%	Baik	
								0	1	1	1	0	1	1	1	0	1	0	0	0	1	0	1	0	0	14	56%	Baik	
								1	1	1	0	0	1	1	1	0	1	0	0	0	1	1	1	0	0	0	15	60%	Baik
								1	1	1	1	0	1	1	1	0	1	0	0	0	1	0	0	0	0	14	56%	Baik	



101	1	1	1	1	1	0	1	1	1	0	1	1	1	0	1	0	0	0	1	1	1	0	0	0	0	15	60%	Baik
102	1	1	1	1	1	0	1	1	1	1	1	1	1	0	1	1	1	1	1	1	1	1	0	1	0	21	84%	Baik
103	1	1	1	1	1	0	1	1	1	0	1	1	1	0	1	0	0	1	1	1	1	1	0	0	0	17	68%	Baik
104	1	1	1	1	1	1	1	1	1	1	1	1	1	0	1	0	0	1	1	1	1	0	0	1	0	19	76%	Baik
105	1	1	1	1	1	1	1	1	1	1	1	1	1	0	1	0	1	1	1	0	1	0	0	0	0	18	72%	Baik
106	1	1	1	1	1	1	1	1	1	0	1	1	1	1	0	1	0	0	0	1	0	1	0	0	0	15	60%	Baik
107	1	1	1	1	1	1	1	1	1	1	0	1	1	1	0	0	0	1	1	1	1	1	1	1	0	19	76%	Baik
108	1	1	1	1	1	1	1	1	1	0	1	1	1	0	1	1	1	1	1	0	1	1	1	0	1	21	84%	Baik



LAMPIRAN 4

IZIN PENELITIAN



PEMERINTAH PROVINSI SULAWESI SELATAN
DINAS PENANAMAN MODAL DAN PELAYANAN TERPADU SATU PINTU
BIDANG PENYELENGGARAAN PELAYANAN PERIZINAN

Nomor : 52/S.01/PTSP/2020
Lampiran :
Perihal : Izin Penelitian

Kepada Yth.
Bupati Gowa

di-
Tempat

Berdasarkan surat Dekan Fak. Kesehatan Masyarakat UNHAS Makassar Nomor : 011/UN4.14.2/PT.01.40/2020 tanggal 02 Januari 2020 perihal tersebut diatas, mahasiswa/peneliti dibawah ini:

Nama : **ENDAH TRIASTY DININGRUM**
Nomor Pokok : K21116307
Program Studi : Ilmu Gizi
Pekerjaan/Lembaga : Mahasiswa(S1)
Alamat : Jl. P. Kemerdekaan Km. 10, Makassar

Bermaksud untuk melakukan penelitian di daerah/kantor saudara dalam rangka penyusunan Skripsi, dengan judul :
**" HUBUNGAN PENGETAHUAN IBU DENGAN STATUS GIZI BAYI USIA 6-24 BULAN DI DESA TIMBUSENG
KECAMATAN PATTALLASANG KABUPATEN GOWA "**

Yang akan dilaksanakan dari : Tgl. **07 Januari s/d 07 Februari 2020**

Sehubungan dengan hal tersebut diatas, pada prinsipnya kami *menyetujui* kegiatan dimaksud dengan ketentuan yang tertera di belakang surat izin penelitian.

Demikian Surat Keterangan ini diberikan agar dipergunakan sebagaimana mestinya.

Diterbitkan di Makassar
Pada tanggal : 07 Januari 2020

A.n. GUBERNUR SULAWESI SELATAN
KEPALA DINAS PENANAMAN MODAL DAN PELAYANAN TERPADU SATU
PINTU PROVINSI SULAWESI SELATAN
Selaku Administrator Pelayanan Perizinan Terpadu



Optimized using
trial version
www.balesio.com

A. M. YAMIN, SE., MS.
Pangkat : Pembina Utama Madya
Nip. : 19610513 199002 1 002

1. Dekan Fak. Kesehatan Masyarakat UNHAS Makassar di Makassar,
2. *Pertinggal.*

LAMPIRAN 5

DOKUMENTASI



Gambar 1. Pengukuran panjang badan



Gambar 2. Kegiatan wawancara



Gambar 3 dan 4. Kegiatan wawancara



Gambar 5 dan 6. Bersama kepala dusun, bidan dan para kader posyandu



DATA RIWAYAT HIDUP



Nama : Endah Triasty Diningrum

Tempat/Tanggal Lahir : Poso, 23 Agustus 1996

Suku : Jawa - Gorontalo

Agama : Islam

Alamat : Jl. Perintis Kemerdekaan VIII

Email : etdiningrum@gmail.com

Riwayat Pendidikan : 1. SD Negeri 7 Poso (2002-2008)
2. SMP Negeri 1 Poso (2008-2011)
3. SMA Negeri 3 Poso (2011-2014)
4. Universitas Hasanuddin (2016)

Riwayat Organisasi : 1. Berkala Ilmiah Mahasiswa Gizi (BIMGI)
(2017-2018)
2. Formazi FKM Unhas
(2017-2018) (2018-2019)

