

## DAFTAR PUSTAKA

- Cahyono, S.A. 2010. ***Dampak Bantuan Langsung Tunai Dan Investasi Sumberdaya Manusia Terhadap Ekonomi Rumah Tangga Sekitar Hutan Pinus Di Desa Samagede***. Jurnal Penelitian Sosial Ekonomi Kehutanan, Vol7, No.2:101-114.
- Dyah, N.R.P.A., Nugroho, E., & Aribowo, E. 2008. ***Sistem Penentuan Penerima Bantuan Langsung Tunai (Blt) Dengan Metode***. Jurnal Informatika, Vol2, No.2:220-227.
- Harlianingtyas, I., Kusriani, D.I., Susilaningrum, S. 2013. ***Pemodelan Partisipasi Wanita dalam Kegiatan Ekonomi Rumah Tangga Nelayan di Pesisir Timur Surabaya (Studi Kasus Kecamatan Kecamatan Bulak, Mulyorejo, dan Kenjeran)***. Jurnal Sains dan Seni POMITS vol 2, no.1:1-6.
- Hasbii, I., 2008. ***Implementasi Kebijakan Program Bantuan Langsung Tunai Tahun 2008 Di Kabupaten Kudus***.Jurnal Ilmu Administrasi Konsentrasi : Magister Administrasi Publik.
- Iping, B. 2020. ***Perlindungan Sosial Melalui Kebijakan Program Bantuan Langsung Tunai (Blt) Di Era Pandemi Covid-19: Tinjauan Perspektif Ekonomi Dan Sosial***. Jurnal Manajemen Pendidikan dan Ilmu Sosial, Vol1, No.1:516-526.
- Junaidi & Kariono. 2013. ***Implementasi Kebijakan Program Bantuan Langsung Tunai (BLT) Tahun 2008 di Kabupaten Aceh Timur***. Pemerintah Kabupaten Aceh Timur dan Universitas Sumatera Utara (USU), Medan vol 3, no.1:112-114.
- Kusnadi, D., K. 2002. ***Konflik Sosial Nelayan : Kemiskinan dan Perebutan Sumber Daya Perikanan***.Lkis Yogyakarta : 4-10.
- Maun, C.E.F., 2020. ***Efektivitas Bantuan Langsung Tunai Dana Desa Bagi Masyarakat Miskin Terkena Dampak COVID-19 di Desa Talaitad Kecamatan Suluun Tareran Kabupaten Minahasa Selatan***. Ilmu Pemerintahan FISIP UNTAD.
- Novianto, E. 2008. ***Persepsi Masyarakat Tentang Subsidi Langsung Tunai (Studi Kasus Penanggulangan Kemiskinan Di Kel. Bukit Biru Kec. Tenggarong)***.Jurnal JEMI, Vol8, No.2:43-57.
- Pratama, S.B., & Saputra, I.D.G.S. 2019. ***Pengaruh Persepsi Manfaat, Persepsi Kemudahan Penggunaan, dan Tingkat Kepercayaan Pada Minat Menggunakan Uang Elektronik***. E-Jurnal Akuntansi Universitas Udayana vol27, no2 :927-953.
- Rahayu, W., P. 2016. ***Penerapan Good Logistic Practics Untuk Produk Perikanan ( The Implementation Of Good Logistic Practices For Fishery Products)***.Jurnal Manajemen Transportasi & Logistik (JMTranslog) - Vol. 03 No. 2:113-114.

- Retnowati, E. 2011. ***Nelayan Indonesia Dalam Pusaran Kemiskinan Struktural (Perspektif Sosial, Ekonomi Dan Hukum)***. Jurnal Perspektif, Vol16, No.3:149-159.
- Saleh, N., A. 2019. ***Perubahan Sosial Budaya Komunitas Nelayan Pesisir: Dari Nelayan Ke Petani Rumput Laut (Studi Kasus Budi Daya Rumput Laut Di Kelurahan Pakbiringa, Kabupaten Jeneponto)***. Jurnal Walasuji vol 10, no.2:234-235.
- Selviana. 2016. ***Bantuan Langsung Tunai***. Jurnal Equilibrium Pendidikan Sosiologi, Vol3, No.2:126-135.
- Simbolon, M. 2008. ***Persepsi dan Kepribadian***, Jurnal Ekonomi dan Bisnis, Vol2, No.1:52-66.
- Sophan, M.K., Putro,S.S., & Musyarofah. 2018. ***Uji Akurasi Penerimaan Bantuan Langsung Tunai (Blt) Terhadap Masyarakat Nelayan Pesisir Pengaruh Kenaikan Harga Bbm Dengan Menggunakan Metode Ahp (Analytical Hierarchy Process)***. Jurnal Ilmiah Edutic, Vol4, No.2:12-22.
- Sudirman. 2019. ***Studi Persepsi Masyarakat Terhadap Manfaat Bantuan Langsung Tunai Di Desa Alo'o Dan Desa Ogolugus Kecamatan Ampibabo Kabupaten Parigi Moutong (Studi Kasus Desa Pegunungan Dan Desa Pesisir)***. E-Jurnal Katalogis, Vol2, No.7:132-139.

**L  
A  
M  
P  
I  
R  
A  
N**

Lampiran 1. Data Umum Responden

No	Nama	Jenis Kelamin	Umur	Agama	Pendidikan Terakhir	Pekerjaan Sampingan	Lama Bekerja (Tahun)
1	Beto	L	20	Islam	SMA	Nelayan	2
2	Ahmad	L	25	Islam	SMA	Nelayan	4
3	Suardi	L	27	Islam	SMA	Nelayan	9
4	Baharuddin	L	29	Islam	SMA	Nelayan	10
5	Ramli	L	28	Islam	SMP	Nelayan	11
6	Cina'	L	30	Islam	SMP	Nelayan	11
7	Bahtar	L	32	Islam	SD	Nelayan	12
8	Darma	L	32	Islam	SMA	Nelayan	12
9	Udin	L	29	Islam	SMA	Nelayan	13
10	Kamaruddin	L	35	Islam	SMP	Nelayan	14
11	Adi	L	35	Islam	SMA	Nelayan	15
12	Syahrir	L	35	Islam	SMA	Nelayan	15
13	Supriadi	L	36	Islam	SMA	Nelayan	17
14	Samsuddin	L	33	Islam	SMP	Nelayan	17
15	Sudirman	L	37	Islam	SMA	Nelayan	19
16	Raba	L	44	Islam	SMP	Nelayan	19
17	Pale	L	31	Islam	SMA	Nelayan	20
18	Bohari	L	40	Islam	SMP	Nelayan	20
19	Dg.Ma'ru	L	40	Islam	SMP	Nelayan	20
20	Ahmad	L	41	Islam	SMP	Nelayan	20
21	Baha	L	43	Islam	SMP	Nelayan	20

22	Ancu	L		45	Islam	SMP	Nelayan	20
23	Sati	L		42	Islam	SD	Nelayan	21
24	Rustang	L		42	Islam	SMP	Nelayan	21
25	Leo	L		46	Islam	SMP	Nelayan	21
26	Baba	L		47	Islam	SD	Nelayan	22
27	Yupa	L		46	Islam	SMP	Nelayan	22
28	Saharuddin	L		46	Islam	SD	Nelayan	23
29	Asis	L		39	Islam	SMP	Nelayan	24
30.	Dg.Sawang	L		42	Islam	SD	Nelayan	25
31.	Tanawali	L		37	Islam	SMP	Nelayan	25
32.	Dati	L		56	Islam	SD	Nelayan	27
33.	Sae	L		49	Islam	SD	Nelayan	28
34.	Satria	L		57	Islam	SD	Nelayan	30
35.	Satting	L		53	Islam	SD	Nelayan	31
36.	Kamuk	L		54	Islam	SD	Nelayan	34
37.	Rama	L		59	Islam	SD	Nelayan	34
38.	Darwis	L		67	Islam	SD	Nelayan	35
39.	Dg.Rani	L		63	Islam	SD	Nelayan	40
40.	Taba	L		68	Islam	Tidak Sekolah	Nelayan	45

Lampiran 2. Data Skala Likerts

	1	2	3	4	5	6	7	8	9	10	11	12	13	14	15	16	17	18	19	20	21	22	23	24	25	26	27	28	29	30	31	32	33	34	35	36	37	38	39	40		
1	3	3	3	2	3	3	2	3	2	3	3	3	2	2	3	2	2	1	3	1	3	3	2	3	3	2	2	1	2	3	3	3	3	3	3	2	3	3	2	3	3	
2	1	1	2	1	1	1	1	1	1	1	2	1	1	2	2	1	1	1	1	1	1	1	1	2	3	2	1	1	1	1	2	1	1	1	1	1	1	1	1	2	1	2
3	2	2	2	2	2	2	2	2	2	1	2	1	2	3	1	1	1	1	1	2	3	2	3	2	3	2	3	2	3	3	3	3	3	3	3	3	3	2	3	2	3	
4	2	3	1	1	1	2	2	3	2	2	2	2	3	2	1	2	3	2	2	2	3	2	2	3	2	3	2	3	1	1	1	1	2	1	2	3	2	2	2	1	2	

Keterangan :

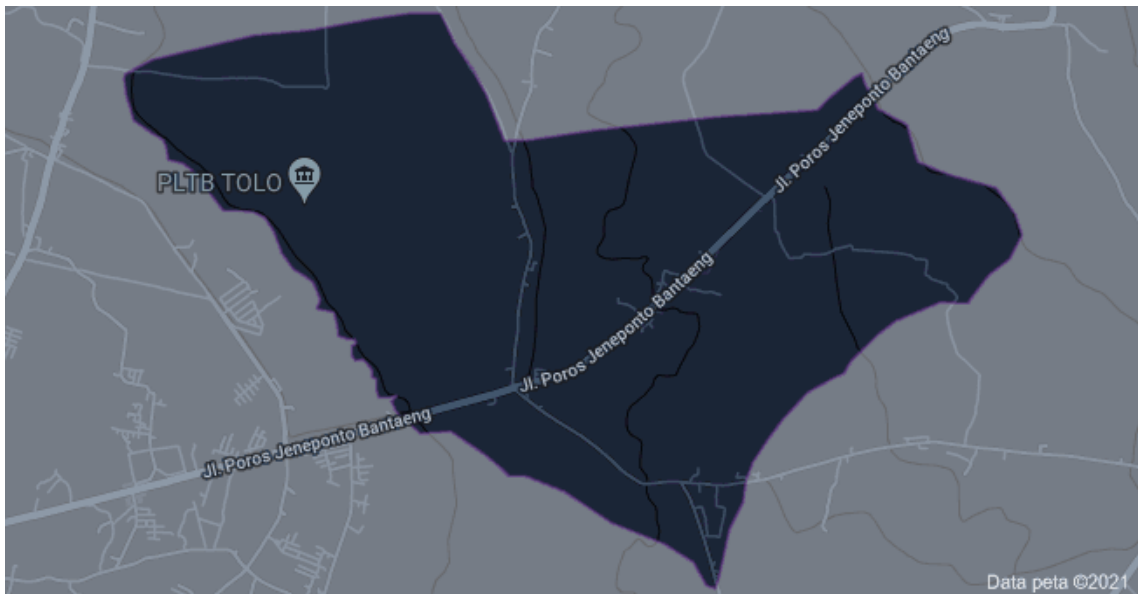
Mendatar : Nomor Responden

Menurun : Indikator (Kriteria)

Lampiran 3. Data Alokasi Kebutuhan

No.	Pangan	Papan	Modal Usaha	Pendidikan	Lainnya.	Jumlah
1	255.000	15.000	0	30.000	0	300.000
2	255.000	15.000	0	30.000	0	300.000
3	150.000	15.000	0	120.000	15.000	300.000
4	150.000	15.000	0	120.000	15.000	300.000
5	255.000	15.000	0	30.000	0	300.000
6	255.000	15.000	0	30.000	0	300.000
7	75.000	0	150.000	60.000	15.000	300.000
8	0	0	150.000	0	150.000	300.000
9	255.000	15.000	0	30.000	0	300.000
10	255.000	15.000	0	30.000	0	300.000
11	255.000	15.000	0	30.000	0	300.000
12	255.000	15.000	0	30.000	0	300.000
13	255.000	15.000	0	30.000	0	300.000
14	0	0	300.000	0	0	300.000
15	0	0	150.000	150.000	0	300.000
16	150.000	15.000	0	120.000	15.000	300.000
17	255.000	15.000	0	30.000	0	300.000
18	255.000	15.000	0	30.000	0	300.000
19	255.000	15.000	0	30.000	0	300.000
20	255.000	15.000	0	30.000	0	300.000
21	75.000	7.500	150.000	60.000	7.500	300.000
22	255.000	15.000	0	30.000	0	300.000
23	255.000	15.000	0	30.000	0	300.000
24	255.000	15.000	0	30.000	0	300.000
25	255.000	15.000	0	30.000	0	300.000
26	255.000	15.000	0	30.000	0	300.000
27	75.000	7.500	150.000	60.000	7.500	300.000
28	255.000	15.000	0	30.000	0	300.000
29	150.000	15.000	0	120.000	15.000	300.000
30	255.000	15.000	0	30.000	0	300.000
31	255.000	15.000	0	30.000	0	300.000
32	75.000	7.500	150.000	60.000	7.500	300.000
33	75.000	7.500	150.000	60.000	7.500	300.000
34	75.000	7.500	150.000	60.000	7.500	300.000
35	75.000	7.500	150.000	60.000	7.500	300.000
36	255.000	15.000	0	30.000	0	300.000
37	255.000	15.000	0	30.000	0	300.000
38	150.000	15.000	0	120.000	15.000	300.000
39	150.000	15.000	0	120.000	15.000	300.000
40	255.000	15.000	0	30.000	0	300.000
<b>Rata-rata</b>	188.625	12.375	41.250	50.250	7.500	300.000

Lampiran 4. Peta Lokasi Penelitian





Lampiran 5. Dokumentasi Penelitian


Gambar 1. Kepala Desa




Gambar 2. Responden 1



Gambar 3. Responden 2



Gambar 4. Responden 3



Gambar 5. Responden 4

